

SENDA SISTEMAS DE INFORMACIÓN, S.A.

**CUENTAS ANUALES CORRESPONDIENTES
AL EJERCICIO ANUAL TERMINADO EL 31 DE
DICIEMBRE DE 2011 E INFORME DE
AUDITORIA INDEPENDIENTE**

INFORME DE AUDITORIA INDEPENDIENTE DE CUENTAS ANUALES


A los Accionistas de SENDA SISTEMAS DE INFORMACIÓN, S.A.:

Hemos auditado las cuentas anuales de **SENDA SISTEMAS DE INFORMACIÓN, S.A.** que comprenden el balance al 31 de diciembre de 2011, la cuenta de pérdidas y ganancias, el estado de cambios en el patrimonio neto y la memoria correspondientes al ejercicio anual terminado en dicha fecha. El Administrador Único es responsable de la formulación de las cuentas anuales de la sociedad, de acuerdo con el marco normativo de información financiera aplicable a la entidad (que se identifica en la Nota 2 de la memoria adjunta) y, en particular, con los principios y criterios contables contenidos en el mismo. Nuestra responsabilidad es expresar una opinión sobre las citadas cuentas anuales en su conjunto, basada en el trabajo realizado de acuerdo con la normativa reguladora de la actividad de auditoría de cuentas vigente en España, que requiere el examen, mediante la realización de pruebas selectivas, de la evidencia justificativa de las cuentas anuales y la evaluación de si su presentación, los principios y criterios contables utilizados y las estimaciones realizadas, están de acuerdo con el marco normativo de información financiera que resulta de aplicación.

En nuestra opinión, las cuentas anuales del ejercicio 2011 adjuntas expresan, en todos los aspectos significativos, la imagen fiel del patrimonio y de la situación financiera de **SENDA SISTEMAS DE INFORMACIÓN, S.A.** al 31 de diciembre de 2011 así como de los resultados de sus operaciones correspondientes al ejercicio anual terminado en dicha fecha, de conformidad con el marco normativo de información financiera que resulta de aplicación y, en particular, con los principios y criterios contables contenidos en el mismo.

30 de abril de 2012

CAUDISA MGC
COMPAÑÍA DE AUDITORES, S.L.P.


Gloria Orejas de las Heras
Socio

BALANCE DE SITUACIÓN ABREVIADO

BA1

NIF:	A81231623		UNIDAD (1)		
DENOMINACIÓN SOCIAL:	Espacio destinado para las firmas de los administradores		Euros: <table border="1" style="display: inline-table; border-collapse: collapse;"><tr><td style="padding: 2px;">09001</td><td style="text-align: center;"><input checked="" type="checkbox"/></td></tr></table>	09001	<input checked="" type="checkbox"/>
09001			<input checked="" type="checkbox"/>		
SENDA SISTEMAS DE INFORMACION, S.A.			Miles: <table border="1" style="display: inline-table; border-collapse: collapse;"><tr><td style="padding: 2px;">09002</td><td style="text-align: center;"><input type="checkbox"/></td></tr></table>	09002	<input type="checkbox"/>
09002	<input type="checkbox"/>				
	Millones: <table border="1" style="display: inline-table; border-collapse: collapse;"><tr><td style="padding: 2px;">09003</td><td style="text-align: center;"><input type="checkbox"/></td></tr></table>	09003	<input type="checkbox"/>		
09003	<input type="checkbox"/>				

ACTIVO	NOTAS DE LA MEMORIA	EJERCICIO 2011 (2)	EJERCICIO 2010 (3)
A) ACTIVO NO CORRIENTE	11000	106.967,75	130.985,29
I. Inmovilizado intangible	11100		
II. Inmovilizado material	11200	6.197,24	11.055,84
III. Inversiones inmobiliarias	11300		
IV. Inversiones en empresas del grupo y asociadas a largo plazo	11400	100.000,00	100.000,00
V. Inversiones financieras a largo plazo	11500	770,51	19.929,45
VI. Activos por impuesto diferido	11600		
VII. Deudores comerciales no corrientes	11700		
B) ACTIVO CORRIENTE	12000	2.191.269,55	2.194.815,15
I. Activos no corrientes mantenidos para la venta	12100		
II. Existencias	12200		
III. Deudores comerciales y otras cuentas a cobrar	12300	1.042.220,10	1.007.010,99
1. Clientes por ventas y prestaciones de servicios	12380	1.042.220,10	1.007.010,99
a) Clientes por ventas y prestaciones de servicios a largo plazo	12381		
b) Clientes por ventas y prestaciones de servicios a corto plazo	12382	1.042.220,10	1.007.010,99
2. Accionistas (socios) por desembolsos exigidos	12370		
3. Otros deudores	12390		
IV. Inversiones en empresas del grupo y asociadas a corto plazo	12400	1.143.891,53	1.143.891,53
V. Inversiones financieras a corto plazo	12500		
VI. Periodificaciones a corto plazo	12600	262,10	1.079,34
VII. Efectivo y otros activos líquidos equivalentes	12700	4.895,82	42.833,29
TOTAL ACTIVO (A + B)	10000	2.298.237,30	2.325.800,44

(1) Marque las casillas correspondientes, según exprese las cifras en unidades, miles o millones de euros. Todos los documentos que integran las cuentas anuales deben elaborarse en la misma unidad.
 (2) Ejercicio al que van referidas las cuentas anuales.
 (3) Ejercicio anterior.

BOLETÍN DE PRESENTACIÓN COMERCIAL DEL REGISTRO MERCANTIL

BALANCE DE SITUACIÓN ABREVIADO

BA2.1

NIF: A81231623

DENOMINACIÓN SOCIAL:

SENDA SISTEMAS DE INFORMACION, S.A.

Espacio destinado para las firmas de los administradores

PATRIMONIO NETO Y PASIVO		NOTAS DE LA MEMORIA	EJERCICIO 2011 (1)	EJERCICIO 2010 (2)
A) PATRIMONIO NETO	20000		873.574,65	841.831,92
A-1) Fondos propios	21000		873.574,65	841.831,92
I. Capital	21100		300.000,00	300.000,00
1. Capital escriturado	21110		300.000,00	300.000,00
2. (Capital no exigido)	21120			
II. Prima de emisión	21200			
III. Reservas	21300		541.831,92	511.391,32
IV. (Acciones y participaciones en patrimonio propias)	21400			
V. Resultados de ejercicios anteriores	21500			
VI. Otras aportaciones de socios	21600			
VII. Resultado del ejercicio	21700		31.742,73	30.440,60
VIII. (Dividendo a cuenta)	21800			
IX. Otros instrumentos de patrimonio neto	21900			
A-2) Ajustes por cambios de valor	22000			
A-3) Subvenciones, donaciones y legados recibidos	23000			
B) PASIVO NO CORRIENTE	31000			75.891,84
I. Provisiones a largo plazo	31100			
II. Deudas a largo plazo	31200			75.891,84
1. Deudas con entidades de crédito	31220			75.891,84
2. Acreedores por arrendamiento financiero	31230			
3. Otras deudas a largo plazo	31290			
III. Deudas con empresas del grupo y asociadas a largo plazo	31300			
IV. Pasivos por impuesto diferido	31400			
V. Periodificaciones a largo plazo	31500			
VI. Acreedores comerciales no corrientes	31600			
VII. Deuda con características especiales a largo plazo	31700			


(1) Ejercicio al que van referidas las cuentas anuales.

(2) Ejercicio anterior.

CÓDIGO PARA LA PRESENTACIÓN COMO DEPÓSITO EN EL REGISTRO MERCANTIL

BALANCE DE SITUACIÓN ABREVIADO

BA2.2

NIF:	A81231623	 Espacio destinado para las firmas de los administradores
DENOMINACIÓN SOCIAL:	SENDA SISTEMAS DE INFORMACION, S.A.	

PATRIMONIO NETO Y PASIVO		NOTAS DE LA MEMORIA	EJERCICIO 2011 (1)	EJERCICIO 2010 (2)
C) PASIVO CORRIENTE	32000		1.424.662,65	1.408.076,68
I. Pasivos vinculados con activos no corrientes mantenidos para la venta	32100			
II. Provisiones a corto plazo	32200			
III. Deudas a corto plazo	32300		474.060,29	463.600,77
1. Deudas con entidades de crédito	32320		474.060,29	463.600,77
2. Acreedores por arrendamiento financiero	32330			
3. Otras deudas a corto plazo	32390			
IV. Deudas con empresas del grupo y asociadas a corto plazo	32400		-122.126,54	337.940,16
V. Acreedores comerciales y otras cuentas a pagar	32500		1.072.728,90	606.535,75
1. Proveedores	32580		1.072.728,90	606.535,75
a) Proveedores a largo plazo	32581			
b) Proveedores a corto plazo	32582		1.072.728,90	606.535,75
2. Otros acreedores	32590			
VI. Periodificaciones a corto plazo	32600			
VII. Deuda con características especiales a corto plazo	32700			
TOTAL PATRIMONIO NETO Y PASIVO (A + B + C)	30000		2.298.237,30	2.325.800,44

(1) Ejercicio al que van referidas las cuentas anuales.
 (2) Ejercicio anterior.

CUENTA DE PÉRDIDAS Y GANANCIAS ABREVIADA

PA

NIF:	A81231623	
DENOMINACIÓN SOCIAL: SENDA SISTEMAS DE INFORMACION, S.A.		Espacio destinado para las firmas de los administradores


(DEBE) / HABER	CÓDIGO	NOTAS DE LA MEMORIA	EJERCICIO 2011 (1)	EJERCICIO 2010 (2)
1. Importe neto de la cifra de negocios	40100		3.885.374,75	3.876.104,95
2. Variación de existencias de productos terminados y en curso de fabricación	40200			
3. Trabajos realizados por la empresa para su activo	40300			
4. Aprovisionamientos	40400		-705.042,92	-101.441,53
5. Otros ingresos de explotación	40500			
6. Gastos de personal	40600		-1.955.438,41	-2.159.071,06
7. Otros gastos de explotación	40700		-1.112.754,38	-1.500.504,72
8. Amortización del Inmovilizado	40800		-4.858,60	-6.368,43
9. Imputación de subvenciones de inmovilizado no financiero y otras	40900			
10. Excesos de provisiones	41000			
11. Deterioro y resultado por enajenaciones del Inmovilizado	41100			
12. Diferencia negativa de combinaciones de negocio	41200			
13. Otros resultados	41300			
A) RESULTADO DE EXPLOTACIÓN (1 + 2 + 3 + 4 + 5 + 6 + 7 + 8 + 9 + 10 + 11 + 12 + 13)	49100		107.280,44	108.719,21
14. Ingresos financieros	41400		2.216,64	
a) Imputación de subvenciones, donaciones y legados de carácter financiero	41430			
b) Otros ingresos financieros	41490		2.216,64	
15. Gastos financieros	41500		-62.311,86	-65.178,56
16. Variación de valor razonable en Instrumentos financieros	41600			
17. Diferencias de cambio	41700			
18. Deterioro y resultado por enajenaciones de Instrumentos financieros	41800			
19. Otros ingresos y gastos de carácter financiero	42100			
a) Incorporación al activo de gastos financieros	42110			
b) Ingresos financieros derivados de convenios de acreedores	42120			
c) Resto de ingresos y gastos	42130			
B) RESULTADO FINANCIERO (14 + 15 + 16 + 17 + 18 + 19)	49200		-60.095,22	-65.178,56
C) RESULTADO ANTES DE IMPUESTOS (A + B)	49300		47.185,22	43.540,65
20. Impuestos sobre beneficios	41900		-15.442,49	-13.100,05
D) RESULTADO DEL EJERCICIO (C + 20)	49500		31.742,73	30.440,60

(1) Ejercicio al que van referidas las cuentas anuales.
(2) Ejercicio anterior.

IO / TO RA PF EN TION DE SITY EN DEL N E REC TRC TER NTH

ESTADO ABREVIADO DE CAMBIOS EN EL PATRIMONIO NETO
A) Estado abreviado de ingresos y gastos reconocidos en el ejercicio

PNA1

NIF: A81231623	 Espacio destinado para las firmas de los administradores
DENOMINACIÓN SOCIAL: SENDA SISTEMAS DE INFORMACION, S.A.	

		NOTAS DE LA MEMORIA	EJERCICIO 2011 (1)	EJERCICIO 2010 (2)
A) RESULTADO DE LA CUENTA DE PÉRDIDAS Y GANANCIAS	59100		31.742,73	30.440,60
INGRESOS Y GASTOS IMPUTADOS DIRECTAMENTE AL PATRIMONIO NETO				
I. Por valoración de instrumentos financieros	50010			
II. Por coberturas de flujos de efectivo	50020			
III. Subvenciones, donaciones y legados recibidos	50030			
IV. Por ganancias y pérdidas actuariales y otros ajustes	50040			
V. Por activos no corrientes y pasivos vinculados, mantenidos para la venta	50050			
VI. Diferencias de conversión	50060			
VII. Efecto impositivo	50070			
B) TOTAL INGRESOS Y GASTOS IMPUTADOS DIRECTAMENTE EN EL PATRIMONIO NETO (I + II + III + IV + V + VI + VII)	59200			
TRANSFERENCIAS A LA CUENTA DE PÉRDIDAS Y GANANCIAS				
VIII. Por valoración de instrumentos financieros	50080			
IX. Por coberturas de flujos de efectivo	50090			
X. Subvenciones, donaciones y legados recibidos	50100			
XI. Por activos no corrientes y pasivos vinculados, mantenidos para la venta	50110			
XII. Diferencias de conversión	50120			
XIII. Efecto impositivo	50130			
C) TOTAL TRANSFERENCIAS A LA CUENTA DE PÉRDIDAS Y GANANCIAS (VIII + IX + X + XI + XII + XIII)	59300			
TOTAL DE INGRESOS Y GASTOS RECONOCIDOS (A + B + C)	59400		31.742,73	30.440,60

NO APTO PARA SU PRESENTACION COMO DEPOSITO EN PAPEL EN EL REGISTRO MERCANTIL

(1) Ejercicio al que van referidas las cuentas anuales.
 (2) Ejercicio anterior.

ESTADO ABREVIADO DE CAMBIOS EN EL PATRIMONIO NETO

PNA2.1

B) Estado abreviado total de cambios en el patrimonio neto

NIF: A81231623	
DENOMINACIÓN SOCIAL: SENDA SISTEMAS DE INFORMACION, S.A.	Espacio destinado para las firmas de los administradores

		CAPITAL			
		ESCRITURADO	(NO EXIGIDO)		PRIMA DE EMISIÓN
		01	02		03
A) SALDO, FINAL DEL EJERCICIO 2009 (1)	511	300.000,00			
I. Ajustes por cambios de criterio del ejercicio 2009 (1) y anteriores	512				
II. Ajustes por errores del ejercicio 2009 (1) y anteriores	513				
B) SALDO AJUSTADO, INICIO DEL EJERCICIO 2010 (2)	514	300.000,00			
I. Total ingresos y gastos reconocidos	515				
II. Operaciones con socios o propietarios	516				
1. Aumentos de capital	517				
2. (-) Reducciones de capital	518				
3. Otras operaciones con socios o propietarios	526				
III. Otras variaciones del patrimonio neto	524				
C) SALDO, FINAL DEL EJERCICIO 2010 (2)	511	300.000,00			
I. Ajustes por cambios de criterio en el ejercicio 2010 (2)	512				
II. Ajustes por errores del ejercicio 2010 (2)	513				
D) SALDO AJUSTADO, INICIO DEL EJERCICIO 2011 (3)	514	300.000,00			
I. Total ingresos y gastos reconocidos	515				
II. Operaciones con socios o propietarios	516				
1. Aumentos de capital	517				
2. (-) Reducciones de capital	518				
3. Otras operaciones con socios o propietarios	526				
III. Otras variaciones del patrimonio neto	524				
E) SALDO, FINAL DEL EJERCICIO 2011 (3)	525	300.000,00			

BOLETIN DE INFORMACION COMERCIAL DEL REGISTRO MERCANTIL


CONTINUA EN LA PAGINA PNA22

(1) Ejercicio N-2.
 (2) Ejercicio anterior al que van referidas las cuentas anuales (N-1).
 (3) Ejercicio al que van referidas las cuentas anuales (N).

ESTADO ABREVIADO DE CAMBIOS EN EL PATRIMONIO NETO

PNA2.2

B) Estado abreviado total de cambios en el patrimonio neto

NIF: A81231623	
DENOMINACIÓN SOCIAL: SENDA SISTEMAS DE INFORMACION, S.A.	Espacio destinado para las firmas de los administradores

		RESERVAS	(ACCIONES Y PARTICIPACIONES EN PATRIMONIO PROPIAS)	RESULTADOS DE EJERCICIOS ANTERIORES
		04	05	06
		04	05	06
A) SALDO, FINAL DEL EJERCICIO 2009 (1)	511	475.645,95		
I. Ajustes por cambios de criterio del ejercicio 2009 (1) y anteriores	512			
II. Ajustes por errores del ejercicio 2009 (1) y anteriores	513			
B) SALDO AJUSTADO, INICIO DEL EJERCICIO 2010 (2)	514	475.645,95		
I. Total ingresos y gastos reconocidos	515			
II. Operaciones con socios o propietarios	516			
1. Aumentos de capital	517			
2. (-) Reducciones de capital	518			
3. Otras operaciones con socios o propietarios	526			
III. Otras variaciones del patrimonio neto	524	35.745,37		
C) SALDO, FINAL DEL EJERCICIO 2010 (2)	511	511.391,32		
I. Ajustes por cambios de criterio en el ejercicio 2010 (2)	512			
II. Ajustes por errores del ejercicio 2010 (2)	513			
D) SALDO AJUSTADO, INICIO DEL EJERCICIO 2011 (3)	514	511.391,32		
I. Total ingresos y gastos reconocidos	515			
II. Operaciones con socios o propietarios	516			
1. Aumentos de capital	517			
2. (-) Reducciones de capital	518			
3. Otras operaciones con socios o propietarios	526			
III. Otras variaciones del patrimonio neto	524	30.440,60		
E) SALDO, FINAL DEL EJERCICIO 2011 (3)	525	541.831,92		

NO ANTO PARA LA PRESENTACION COMO DEPOSITO EN EL REGISTRO MERCANTIL VIENE DE LA PAGINA PNA2.1


CONTINUA EN LA PAGINA PNA2.3

(1) Ejercicio N-2.
 (2) Ejercicio anterior al que van referidas las cuentas anuales (N-1).
 (3) Ejercicio al que van referidas las cuentas anuales (N).

ESTADO ABREVIADO DE CAMBIOS EN EL PATRIMONIO NETO

PNA2.3

B) Estado abreviado total de cambios en el patrimonio neto

NIF:	A81231623	 Espacio destinado para las firmas de los administradores
DENOMINACIÓN SOCIAL:		
SENDA SISTEMAS DE INFORMACION, S.A.		

		OTRAS APORTACIONES DE SOCIOS	RESULTADO DEL EJERCICIO	(DIVIDENDO A CUENTA)
		07	08	09
A) SALDO, FINAL DEL EJERCICIO 2009 (1)	511		35.745,37	
I. Ajustes por cambios de criterio del ejercicio 2009 (1) y anteriores	512			
II. Ajustes por errores del ejercicio 2009 (1) y anteriores	513			
B) SALDO AJUSTADO, INICIO DEL EJERCICIO 2010 (2)	514		35.745,37	
I. Total ingresos y gastos reconocidos	515		30.440,60	
II. Operaciones con socios o propietarios	516			
1. Aumentos de capital	517			
2. (-) Reducciones de capital	518			
3. Otras operaciones con socios o propietarios	526			
III. Otras variaciones del patrimonio neto	524		-35.745,37	
C) SALDO, FINAL DEL EJERCICIO 2010 (2)	511		30.440,60	
I. Ajustes por cambios de criterio en el ejercicio 2010 (2)	512			
II. Ajustes por errores del ejercicio 2010 (2)	513			
D) SALDO AJUSTADO, INICIO DEL EJERCICIO 2011 (3)	514		30.440,60	
I. Total ingresos y gastos reconocidos	515		31.742,73	
II. Operaciones con socios o propietarios	516			
1. Aumentos de capital	517			
2. (-) Reducciones de capital	518			
3. Otras operaciones con socios o propietarios	526			
III. Otras variaciones del patrimonio neto	524		-30.440,60	
E) SALDO, FINAL DEL EJERCICIO 2011 (3)	525		31.742,73	


ESTADO ABREVIADO DE CAMBIOS EN EL PATRIMONIO NETO DE LA ENTIDAD
 VIENE DE LA PAGINA PNA2.2

CONTINUAN EN LA PAGINA PNA2.4

(1) Ejercicio N-2.
 (2) Ejercicio anterior al que van referidas las cuentas anuales (N-1).
 (3) Ejercicio al que van referidas las cuentas anuales (N).

ESTADO ABREVIADO DE CAMBIOS EN EL PATRIMONIO NETO
B) Estado abreviado total de cambios en el patrimonio neto

PNA2.4

NIF: A81231623	 Espacio destinado para las firmas de los administradores
DENOMINACIÓN SOCIAL: SENDA SISTEMAS DE INFORMACION, S.A.	

		OTROS INSTRUMENTOS DE PATRIMONIO NETO	AJUSTES POR CAMBIOS DE VALOR	SUBVENCIONES, DONACIONES Y LEGADOS RECIBIDOS
		10	11	12
A) SALDO, FINAL DEL EJERCICIO 2009 (1)	511			
I. Ajustes por cambios de criterio del ejercicio 2009 (1) y anteriores	512			
II. Ajustes por errores del ejercicio 2009 (1) y anteriores	513			
B) SALDO AJUSTADO, INICIO DEL EJERCICIO 2010 (2)	514			
I. Total Ingresos y gastos reconocidos	515			
II. Operaciones con socios o propietarios	516			
1. Aumentos de capital	517			
2. (-) Reducciones de capital	518			
3. Otras operaciones con socios o propietarios	526			
III. Otras variaciones del patrimonio neto	524			
C) SALDO, FINAL DEL EJERCICIO 2010 (2)	511			
I. Ajustes por cambios de criterio en el ejercicio 2010 (2)	512			
II. Ajustes por errores del ejercicio 2010 (2)	513			
D) SALDO AJUSTADO, INICIO DEL EJERCICIO 2011 (3)	514			
I. Total Ingresos y gastos reconocidos	515			
II. Operaciones con socios o propietarios	516			
1. Aumentos de capital	517			
2. (-) Reducciones de capital	518			
3. Otras operaciones con socios o propietarios	526			
III. Otras variaciones del patrimonio neto	524			
E) SALDO, FINAL DEL EJERCICIO 2011 (3)	525			

(1) Ejercicio N-2.
 (2) Ejercicio anterior al que van referidas las cuentas anuales (N-1).
 (3) Ejercicio al que van referidas las cuentas anuales (N).


VIENE DE LA PÁGINA PNA2.3
 EL REGISTRO MERCANTIL

CONTINUAR EN LA PÁGINA PNA2.5

ESTADO ABREVIADO DE CAMBIOS EN EL PATRIMONIO NETO

PNA2.5

B) Estado abreviado total de cambios en el patrimonio neto

NIF: A81231623	 Espacio destinado para las firmas de los administradores
DENOMINACIÓN SOCIAL: SENDA SISTEMAS DE INFORMACION, S.A.	

		TOTAL
		13
A) SALDO, FINAL DEL EJERCICIO 2009 (1)	511	811.391,32
I. Ajustes por cambios de criterio del ejercicio 2009 (1) y anteriores	512	
II. Ajustes por errores del ejercicio 2009 (1) y anteriores	513	
B) SALDO AJUSTADO, INICIO DEL EJERCICIO 2010 (2)	514	811.391,32
I. Total Ingresos y gastos reconocidos	515	30.440,60
II. Operaciones con socios o propletarlos	516	
1. Aumentos de capital	517	
2. (-) Reducciones de capital	518	
3. Otras operaciones con socios o propletarlos	526	
III. Otras variaciones del patrimonio neto	524	
C) SALDO, FINAL DEL EJERCICIO 2010 (2)	511	841.831,92
I. Ajustes por cambios de criterio en el ejercicio 2010 (2)	512	
II. Ajustes por errores del ejercicio 2010 (2)	513	
D) SALDO AJUSTADO, INICIO DEL EJERCICIO 2011 (3)	514	841.831,92
I. Total Ingresos y gastos reconocidos	515	31.742,73
II. Operaciones con socios o propietarios	516	
1. Aumentos de capital	517	
2. (-) Reducciones de capital	518	
3. Otras operaciones con socios o propietarios	526	
III. Otras variaciones del patrimonio neto	524	
E) SALDO, FINAL DEL EJERCICIO 2011 (3)	525	873.574,65

NO APTO PARA SU PRESENTACION COMO DEPOSITO EN PAPEL EN EL REGISTRO MERCANTIL. VENE DE LA PAGINA PNA2.4

(1) Ejercicio N-2.
 (2) Ejercicio anterior al que van referidas las cuentas anuales (N-1).
 (3) Ejercicio al que van referidas las cuentas anuales (N).

MEMORIA ABREVIADA EJERCICIO 2011 SENDA SISTEMAS DE INFORMACIÓN S.A.

1. Actividad de la empresa

La sociedad Senda Sistemas de Información, S.A. es una sociedad constituida el 4 de Julio de 1995 en Madrid, tiene su domicilio social y fiscal en CL. Fray Luis de León, 11 y desarrolla sus actividades en su domicilio social

Dicha sociedad tiene como objeto social es la compra, venta, importación, exportación distribución y comercialización de artículos de sonido, animación, multimedia, audiovisuales, fotografía e informática, desarrollo de aplicación de software y hardware, desarrollo de soluciones técnicas en materia de Internet, así como el asesoramiento, instalación, configuración y mantenimiento de dichos equipos y programas.

La sociedad Senda Sistemas de Información, S.A. forma parte de un grupo de sociedades cuya denominación es Exis Inversiones en Consultoría Informática y Tecnología, S.A.

De acuerdo con el contenido del artículo 42 del código de comercio, la sociedad Senda Sistemas de Información, S.A. no está obligada a formular cuentas anuales consolidadas.

La moneda funcional de la Sociedad es el euro. Consecuentemente, las operaciones en otras divisas distintas del euro se consideran denominadas en "moneda extranjera".

2. Bases de presentación de las cuentas anuales

1. Imagen fiel:

Las cuentas anuales se han preparado a partir de los registros contables de la Sociedad y se presentan de acuerdo con la legislación mercantil vigente y con las normas establecidas en el Plan General de Contabilidad, con objeto de mostrar la imagen fiel del patrimonio, de la situación financiera y de los resultados de la empresa. Asimismo, el Estado de Flujos de Efectivo se ha preparado de acuerdo con las normas y criterios establecidos en el Plan General de Contabilidad y reflejan la evolución y situación de los recursos líquidos de la sociedad.

2. Principios contables no obligatorios aplicados

No se han aplicado principios contables no obligatorios.

3. Aspectos críticos de la valoración y estimación de la incertidumbre

No existen aspectos críticos de la valoración y estimación de la incertidumbre.

4. Resultados de la compañía

El EBITDA del ejercicio 2011 ha sido positivo y ha ascendido a la cantidad de **116.428,78** euros.. El importe de la cifra de negocios para este ejercicio ha ascendido a 3.885.374,75 Euros.

El EBITDA del ejercicio 2010 fue positivo y ascendió a la cantidad de **115.087,64** euros.. El importe de la cifra de negocios para este ejercicio ascendió a 3.876.104,95 Euros

5. Comparación de la información

Se presentan, a efectos comparativos, con cada una de las partidas del balance de situación, de la cuenta de pérdidas y ganancias y del estado de cambios en el

patrimonio neto, además de las cifras del ejercicio 2011, las correspondientes al ejercicio anterior, que han sido obtenidas mediante la aplicación del Plan General de Contabilidad aprobado por el Real Decreto 1514/2007. Asimismo, la información contenida en esta memoria referida al ejercicio 2011 se presenta, a efectos comparativos con la información del ejercicio 2010, excepto para la nota 17 "información de aplazamientos de pago efectuados a proveedores" en la que no se presenta información comparativa correspondiente a los pagos del ejercicio (dado que en 2010 no se exigía detallar dicha información), calificándose las cuentas anuales como iniciales a estos exclusivos efectos en lo que se refiere a la aplicación del principio de uniformidad y del requisito de comparabilidad.

6. Agrupación de partidas

A efectos de facilitar la comprensión del balance y cuenta de pérdidas y ganancias, dichos estados se presentan de forma agrupada, presentándose los análisis requeridos en las notas correspondientes en la memoria.

7. Elementos recogidos en varias partidas

No hay elementos de naturaleza similar incluidos en diferentes partidas dentro del Balance de Situación.

8. Cambios en criterios contables

No se han realizado otros cambios en criterios contables de los marcados por la adaptación de la contabilidad al nuevo Plan General Contable.

9. Corrección de errores

No se han detectado errores existentes al cierre del ejercicio que obliguen a reformular las cuentas, los hechos conocidos con posterioridad al cierre, que podrían aconsejar ajustes en las estimaciones a cierre del ejercicio, han sido mencionados en sus apartados correspondientes.

3. Aplicación del resultado

1. La propuesta de aplicación del resultado del ejercicio es la siguiente:

<u>Base de reparto</u>	<u>Importe</u>
Saldo de la cuenta de pérdidas y ganancias.....	31.742,73
Remanente.....	
Reservas voluntarias.....	
Otras reservas de libre disposición.....	
Total.....	31.742,73
<u>Aplicación</u>	<u>Importe</u>
A reserva legal.....	
A reserva por fondo de comercio.....	
A reservas especiales.....	
A reservas voluntarias.....	31.742,73
A.....	
A dividendos.....	
A.....	
A compensación de pérdidas de ejercicios anteriores.....	
.....	
Total.....	31.742,73

2. Limitaciones para la distribución de dividendos

No existe limitación alguna.

4. Normas de registro y valoración

1. Inmovilizado intangible:

Los activos intangibles se registran por su coste de adquisición y/o producción y, posteriormente, se valoran a su coste menos, según proceda, su correspondiente amortización acumulada y/o pérdidas por deterioro que hayan experimentado. Dichos activos se amortizan en función de su vida útil.

La Sociedad reconoce cualquier pérdida que haya podido producirse en el valor registrado de estos activos con origen en su deterioro, los criterios para el reconocimiento de las pérdidas por deterioro de estos activos y, en su caso, de las recuperaciones de las pérdidas por deterioro registradas en ejercicios anteriores son similares a los aplicados para los activos materiales.

a. Gastos de investigación y desarrollo

Los gastos de investigación y desarrollo únicamente se reconocen como activo intangible si se cumplen todas las condiciones indicadas a continuación:

- i. Si están específicamente individualizados por proyectos y su coste está claramente establecido, de manera que se puede distribuir en el tiempo.
- ii. Si hay motivos fundados del éxito técnico y de la rentabilidad económico-comercial del proyecto o proyectos de que se trate.

Estos activos se amortizan linealmente a lo largo de sus vidas útiles que se han considerado que son 5 años. En el caso de que existieran dudas razonables sobre el éxito técnico o la rentabilidad económico-comercial del proyecto, los importes registrados en el activo se imputarían directamente a pérdidas del ejercicio.

b. Aplicaciones informáticas

Los costes de adquisición y desarrollo incurridos en relación con los sistemas informáticos básicos en la gestión de la Sociedad se registran con cargo al epígrafe "Aplicaciones informáticas" del balance de situación.

Los costes de mantenimiento de los sistemas informáticos se registran con cargo a la cuenta de resultados del ejercicio en que se incurren.

La amortización de las aplicaciones informáticas se realiza linealmente en un periodo de 5 años.

c. Otros inmovilizados intangibles:

En "Otros Activos Intangibles" principalmente se incluyen los siguientes conceptos:

i. Concesiones administrativas

Se ha incluido en el activo del balance esta partida, ya que cumple los requisitos especificados en las normas de registro y de valoración.

ii. Licencias

Se ha incluido en el activo del balance esta partida, ya que cumple los requisitos especificados en las normas de registro y de valoración.

2. Inmovilizado material:

a. Coste

Los bienes comprendidos en el inmovilizado material se valoran a precio de adquisición o al coste de producción incluidos todos los gastos adicionales directamente relacionados para su puesta en funcionamiento, tales como gastos de explanación y derribo, transporte, derechos arancelarios seguros, instalación, montaje y otros similares.

Así mismo forma parte del valor del inmovilizado material, la estimación inicial del valor actual de las obras de desmantelamiento o retiro, así como costes de rehabilitación del lugar en que está instalado.

Forman parte del inmovilizado material los costes financieros correspondientes a la financiación de los proyectos de instalaciones técnicas cuyo periodo de construcción supera el año, hasta la preparación del activo para su uso.

Los costes de renovación, ampliación o mejora son incorporados al activo como mayor valor del bien exclusivamente cuando suponen un aumento de su capacidad, productividad o prolongación de su vida útil.

Los gastos periódicos de mantenimiento, conservación y reparación se imputan a resultados, siguiendo el principio del devengo, como coste del ejercicio en que se incurren.

b. Amortización

La amortización de estos activos comienza cuando los activos están listos para el uso para el que fueron proyectados.

La amortización se calcula, aplicando el método lineal, sobre el coste de adquisición de los activos menos su valor residual; entendiéndose que los terrenos sobre los que se asientan los edificios y otras construcciones tienen una vida útil indefinida y que, por tanto, no son objeto de amortización.

Las dotaciones anuales en concepto de amortización de los activos materiales se realizan con contrapartida en la cuenta de resultados y, básicamente, equivalen a los porcentajes de amortización determinados en función de los años de vida útil estimada, como promedio, de los diferentes elementos:

Años de vida útil estimada	
Instalaciones técnicas y maquinaria	10

Los valores residuales y las vidas útiles se revisan, ajustándolos, en su caso, en la fecha de cada balance.

Deterioro de valor de los activos materiales e intangibles

En la fecha de cada balance de situación, la Sociedad revisa los importes en libros de sus activos materiales e intangibles para determinar si existen indicios que dichos activos hayan sufrido una pérdida por deterioro de valor. Si existe cualquier indicio, el importe recuperable del activo se calcula con el objeto de determinar el alcance de la pérdida por deterioro de valor (si la hubiera). En caso de que el activo no genere flujos de efectivo que sean independientes de otros activos, la Sociedad calcula el importe recuperable de la unidad generadora de efectivo a la que pertenece el activo.

El importe recuperable es el mayor valor entre el valor razonable menos el coste de venta y el valor de uso. Al evaluar el valor de uso, los futuros flujos de efectivo estimados se han descontado a su valor actual utilizando un tipo de descuento antes de impuestos que refleja las valoraciones actuales del mercado con respecto al valor temporal del dinero y los riesgos específicos del activo para el que no se han ajustado los futuros flujos de efectivo estimados.

Si se estima que el importe recuperable de un activo (o una unidad generadora de efectivo) es inferior a su importe en libros, el importe del activo (o unidad generadora de efectivo) se reduce a su importe recuperable. Inmediatamente se reconoce una pérdida por deterioro de valor como gasto.

Cuando una pérdida por deterioro de valor revierte posteriormente, el importe en libros del activo (unidad generadora de efectivo) se incrementa a la estimación revisada de su importe recuperable. Inmediatamente se reconoce la reversión de la pérdida por deterioro de valor como ingreso. La reversión del deterioro tiene como límite el valor contable del inmovilizado que estaba reconocido en la fecha de la reversión, si no se hubiese registrado el deterioro del valor.

3. Permutas

Durante el ejercicio no se ha producido ninguna permuta.

4. Instrumentos financieros

6.1. Activos financieros

Las diferentes categorías de activos financieros son las siguientes:

a) Préstamos y partidas a cobrar

En esta categoría se han incluido los activos financieros que se han originado en la venta de bienes y prestación de servicios por operaciones de tráfico de la empresa. También se han incluido aquellos activos financieros que no se han originado en las operaciones de tráfico de la empresa y que no siendo instrumentos de patrimonio ni derivados, presentan unos cobros de cuantía determinada o determinable.

Estos activos financieros se han valorado por su valor razonable que no es otra cosa que el precio de la transacción, es decir, el valor razonable de la contraprestación más todos los costes que le han sido directamente atribuibles.

Posteriormente, estos activos se han valorado por su coste amortizado, imputando en la cuenta de pérdidas y ganancias los intereses devengados, aplicando el método del interés efectivo.

Por coste amortizado se entiende el coste de adquisición de un activo o pasivo financiero menos los reembolsos de principal y corregido (en más o menos, según sea el caso) por la parte imputada sistemáticamente a resultados de la diferencia entre el coste inicial y el correspondiente valor de reembolso al vencimiento. En el caso de los activos financieros, el coste amortizado incluye, además las correcciones a su valor motivadas por el deterioro que hayan experimentado.

El tipo de interés efectivo es el tipo de actualización que iguala exactamente el valor de un instrumento financiero a la totalidad de sus flujos de efectivo estimados por todos los conceptos a lo largo de su vida remanente.

Los depósitos y fianzas se reconocen por el importe desembolsado para hacer frente a los compromisos contractuales.

Se reconocen en el resultado del periodo las dotaciones y retrocesiones de provisiones por deterioro del valor de los activos financieros por diferencia entre el valor en libros y el valor actual de los flujos de efectivo recuperables.

b) Inversiones mantenidas hasta su vencimiento

Activos financieros no derivados cuyos cobros son fijos o determinables, que se negocian en un mercado activo y con vencimiento fijo y los que la sociedad tiene la intención y capacidad de conservar hasta su finalización. Tras su reconocimiento inicial por su valor razonable, se han valorado también a su coste amortizado.

c) Activos financieros mantenidos para negociar.

En esta categoría se incluyen los activos financieros adquiridos con el propósito de venderlos en el corto plazo, o que forman parte de una cartera de instrumento financiero identificado y gestionado conjuntamente, o se trate de un instrumento financiero derivado, siempre que no sea un instrumento de cobertura.

Se valora por el valor razonable, es decir el precio de la transacción y los costes de la misma se atribuyen directamente a la cuenta de pérdidas y ganancias. Tras su reconocimiento inicial los cambios que se produzcan en el valor razonable se imputan en la cuenta de pérdidas y ganancias del ejercicio.

d) Activos financieros registrados a valor razonable con cambios en resultados

En esta categoría se han incluido los activos financieros híbridos, es decir, aquellos que combinan un contrato principal no derivado y un derivado financiero y otros activos financieros que la empresa ha considerado conveniente incluir en esta categoría en el momento de su reconocimiento inicial.

Se han valorado inicialmente por su valor razonable. Los costes de transacción que han sido directamente atribuibles, se han registrado en la cuenta de resultados. También se han registrado en la cuenta de resultados las variaciones que se hayan producido en el valor razonable.

e) Inversiones en el patrimonio de empresas del grupo, multigrupo y asociadas.

Dichas inversiones en el patrimonio de empresas del grupo, multigrupo y asociadas se valoran inicialmente al coste, que equivale al valor razonable de la contraprestación entregada más los costes de transacción que le sean directamente atribuibles. Posteriormente se valoran por su coste menos el importe acumulado de las correcciones valorativas por deterioro.

f) Activos financieros disponibles para la venta

En esta categoría se han incluido los valores representativos de deuda e instrumentos de patrimonio de otras empresas que no se han incluido en ninguna otra categoría.

Se ha valorado inicialmente por su valor razonable y se han incluido en su valoración inicial el importe de los derechos preferentes de suscripción y similares, que se han adquirido.

Posteriormente estos activos financieros se valoran por su valor razonable, sin deducir los costes de transacción en los que deben incurrir para su enajenación.

Los cambios que se produzcan en el valor razonable se registran directamente en el patrimonio neto, hasta que el activo financiero cause baja del balance o se deteriore, momento en que dicho importe se imputa en la cuenta de pérdidas y ganancias.

g) Derivados de cobertura

Dentro de esta categoría se han incluido los activos financieros que han sido designados para cubrir un riesgo específico que puede tener impacto en la cuenta

de resultados por las variaciones en el valor razonable o en los flujos de efectivo de las partidas cubiertas.

Estos activos se han valorado y registrado de acuerdo con su naturaleza.

Correcciones valorativas por deterioro

Al cierre del ejercicio, se han efectuado las correcciones valorativas necesarias por la existencia de evidencia objetiva de que el valor en libros de una inversión no es recuperable.

El importe de dicha corrección es la diferencia entre el valor en libros del activo financiero y el importe recuperable. Se entiende por importe recuperable como el mayor importe entre su valor razonable menos los costes de venta y el valor actual de los flujos de efectivo futuros derivados de la inversión.

Las correcciones valorativas por deterioro, y en su caso, su reversión se han registrado como un gasto o un ingreso respectivamente en la cuenta de pérdidas y ganancias. La reversión tiene el límite del valor en libros del activo financiero.

En particular, al final del ejercicio se comprueba la existencia de evidencia objetiva de que el valor de un crédito (o de un grupo de créditos con similares características de riesgo valorados colectivamente) se ha deteriorado como consecuencia de uno o más eventos que han ocurrido después de su reconocimiento inicial y que han ocasionado una reducción o un retraso en los flujos de efectivo que se habían estimado recibir en el futuro y que puede estar motivado por insolvencia del deudor.

La pérdida por deterioro será la diferencia entre su valor en libros y el valor actual de los flujos de efectivo futuros que se han estimado que se van a recibir, descontándolos al tipo de interés efectivo calculado en el momento de su reconocimiento inicial.

6.2. Pasivos financieros

a) Débitos y partidas a pagar

En esta categoría se han incluido los pasivos financieros que se han originado en la compra de bienes y servicios por operaciones de tráfico de la empresa y aquellos que no siendo instrumentos derivados, no tienen un origen comercial.

Inicialmente, estos pasivos financieros se han registrado por su valor razonable que es el precio de la transacción más todos aquellos costes que han sido directamente atribuibles.

Posteriormente, se han valorado por su coste amortizado. Los intereses devengados se han contabilizado en la cuenta de pérdidas y ganancias, aplicando el método de interés efectivo.

Los débitos por operaciones comerciales con vencimiento no superior a un año y que no tienen un tipo de interés contractual, así como los desembolsos exigidos por terceros sobre participaciones, cuyo pago se espera que sea en el corto plazo, se han valorado por su valor nominal.

Los préstamos y descubiertos bancarios que devengan intereses se registran por el importe recibido, neto de costes directos de emisión. Los gastos financieros, incluidas las primas pagaderas en la liquidación o el reembolso y los costes directos de emisión, se contabilizan según el criterio del devengo en la cuenta de resultados utilizando el método del interés efectivo y se añaden al importe en libros del instrumento en la medida en que no se liquidan en el período en que se devengan.

Los préstamos se clasifican como corrientes a no ser que la Sociedad tenga el derecho incondicional para aplazar la cancelación del pasivo durante, al menos, los doce meses siguientes a la fecha del balance.

Los acreedores comerciales no devengan explícitamente intereses y se registran por su valor nominal.

b) Pasivos financieros mantenidos para negociar

Se incluye en esta categoría los pasivos financieros que se emita principalmente con el propósito de readquirirlo en el corto plazo, forme parte de una cartera de instrumento financiero y gestionado conjuntamente o sea un instrumento financiero que no sea un contrato de garantía financiera, ni esté designado como instrumento financiero.

Se valora por el precio de transacción, que equivale al valor razonable. Los costes de transacción que le sean directamente atribuibles se imputan en la cuenta de resultados.

c) Pasivos a valor razonable con cambios en la cuenta de resultados

En esta categoría se han incluido los pasivos financieros híbridos, es decir, aquellos que combinan un contrato principal no derivado y un derivado financiero y otros pasivos financieros que la empresa ha considerado conveniente incluir dentro de esta categoría en el momento de su reconocimiento inicial.

Se han valorado inicialmente por su valor razonable que es el precio de la transacción. Los costes de transacción que han sido directamente atribuibles se han registrado en la cuenta de resultados. También se han imputado a la cuenta de resultados las variaciones que se hayan producido en el valor razonable.

6.3. Instrumentos de patrimonio neto

a) *Instrumentos financieros híbridos*

Como ya se ha indicado en la descripción de los pasivos financieros a valor razonable con cambios en la cuenta de resultados, un instrumento financiero híbrido es aquel que combina un contrato principal no derivado y un derivado financiero, denominado derivado implícito que no puede ser transferido de manera independiente. El efecto de estos instrumentos financieros es que algunos de los flujos del instrumento financiero híbrido varían de forma similar a los flujos de efectivo del derivado considerado de forma independiente.

La empresa ha valorado y registrado de forma separada el contrato principal y el del derivado implícito porque se han dado simultáneamente las siguientes circunstancias:

- Las características y riesgos económicos inherentes al derivado implícito no están estrechamente relacionados con los del contrato principal.
- Un instrumento independiente con las mismas condiciones que las del derivado implícito cumpliría la definición de instrumento derivado.
- El instrumento híbrido no se ha valorado por su valor razonable con cambios en la cuenta de pérdidas y ganancias.

El derivado implícito se ha tratado contablemente como un instrumento financiero derivado y el contrato principal se ha contabilizado según su naturaleza.

Cuando no es posible determinar con fiabilidad el valor razonable del derivado implícito, se ha tomado como valor razonable la diferencia entre el valor razonable del instrumento híbrido y el del contrato principal.

Cuando no haya sido posible valorar el derivado implícito de forma separada o cuando no se ha podido determinar de forma fiable su valor razonable, la sociedad ha tratado a efectos contables el instrumento financiero híbrido en su conjunto como un activo o pasivo financiero y lo ha incluido en la categoría de otros activos (o pasivos) financieros a valor razonable con cambios en la cuenta de pérdidas y ganancias.

b) Inversiones en empresas del grupo, multigrupo y asociadas

Este tipo de inversiones se han valorado inicialmente por su coste, es decir, el valor razonable de la contraprestación entregada más los costes de transacción que le han sido directamente atribuibles. Posteriormente estas inversiones se han valorado por su coste menos el importe acumulado de las correcciones valorativas por deterioro.

c) Criterios para la determinación de los ingresos y gastos procedentes de las distintas categorías de instrumentos financieros.

Los intereses y dividendos de activos financieros devengados con posterioridad al momento de la adquisición se han reconocido como ingresos en la cuenta de pérdidas y ganancias. Para el reconocimiento de los intereses se ha utilizado el método del interés efectivo. Los dividendos se reconocen cuando se declare el derecho del socio a recibirlo.

5. Existencias

La sociedad no tiene existencias al tratarse de una entidad de servicios

6. Transacciones en moneda extranjera

La sociedad no ha realizado transacciones en moneda extranjera.

7. Impuesto sobre el Valor Añadido.

El IVA soportado no deducible forma parte del precio de adquisición de los activos corrientes y no corrientes, así como de los servicios, que son objeto de las operaciones gravadas por el impuesto. En el caso del autoconsumo interno, es decir de la producción propia con destino al inmovilizado de la empresa, el IVA no deducible se adiciona al coste de los respectivos activos no corrientes.

8. Impuesto sobre beneficios

El gasto por impuesto sobre beneficios representa la suma del gasto por impuesto sobre beneficios del ejercicio así como por el efecto de las variaciones de los activos y pasivos por impuestos anticipados, diferidos y créditos fiscales.

El gasto por impuesto sobre beneficios del ejercicio se calcula mediante la suma del impuesto corriente que resulta de la aplicación del tipo de gravamen sobre la base imponible del ejercicio, después de aplicar las deducciones que fiscalmente son admisibles, más la variación de los activos y pasivos por impuestos anticipados / diferidos y créditos fiscales, tanto por bases imponibles negativas como por deducciones.

Los activos y pasivos por impuestos diferidos incluyen las diferencias temporarias que se identifican como aquellos importes que se prevén pagaderos o recuperables por las diferencias entre los importes en libros de los activos y pasivos y su valor fiscal, así como las bases imponibles negativas pendientes de compensación y los créditos por deducciones fiscales no aplicadas fiscalmente. Dichos importes se registran aplicando a la diferencia temporaria o crédito que corresponda el tipo de gravamen al que se espera recuperarlos o liquidarlos.

Se reconocen pasivos por impuestos diferidos para todas las diferencias temporarias imponibles excepto del reconocimiento inicial (salvo en una

combinación de negocios) de otros activos y pasivos en una operación que no afecta ni al resultado fiscal ni al resultado contable. Por su parte, los activos por impuestos diferidos, identificados con diferencias temporarias sólo se reconocen en el caso de que se considere probable que la Sociedad va a tener en el futuro suficientes ganancias fiscales contra las que poder hacerlos efectivos. El resto de activos por impuestos diferidos (bases imponibles negativas y deducciones pendientes de compensar) solamente se reconocen en el caso de que se considere probable que la Sociedad vaya a tener en el futuro suficientes ganancias fiscales contra las que poder hacerlos efectivos.

Con ocasión de cada cierre contable, se revisan los impuestos diferidos registrados (tanto activos como pasivos) con objeto de comprobar que se mantienen vigentes, efectuándose las oportunas correcciones a los mismos de acuerdo con los resultados de los análisis realizados.

9. Ingresos y gastos

Los ingresos y gastos se imputan en función del principio del devengo, es decir, cuando se produce la corriente real de bienes y servicios que los mismos representan, con independencia del momento en que se produzca la corriente monetaria o financiera derivada de ellos. Concretamente, los ingresos se calculan al valor razonable de la contraprestación a recibir y representan los importes a cobrar por los bienes entregados y los servicios prestados en el marco ordinario de la actividad, deducidos los descuentos e impuestos.

Los ingresos por intereses se devengan siguiendo un criterio financiero temporal, en función del principal pendiente de pago y el tipo de interés efectivo aplicable.

Los servicios prestados a terceros se reconocen al formalizar la aceptación por parte del cliente. Los que en el momento de la emisión de estados financieros se encuentran realizados pero no aceptados se valoran al menor valor entre los costes incurridos y la estimación de aceptación.

10. Elementos patrimoniales de naturaleza medioambiental

Los administradores confirman que la Sociedad no tiene responsabilidades, gastos, activos, ni provisiones y contingencias de naturaleza medioambiental que pudieran ser significativos en relación con el patrimonio, la situación financiera y los resultados del mismo.

11. Gastos de personal

Los gastos de personal incluyen todos los haberes y las obligaciones de orden social obligatorias o voluntarias devengadas en cada momento, reconociendo las obligaciones por pagas extras, vacaciones o haberes variables y sus gastos asociados.

Algunos empleados perciben como parte de su remuneración una aportación a un plan de pensiones de aportación definida gestionada de forma externalizada y se reconoce como gasto de personal, al no existir ninguna remuneración a largo plazo en forma de prestación definida gestionada internamente no se reconoce pasivo alguno en este concepto.

12. Subvenciones, donaciones y legados

La Sociedad no ha recibido ninguna subvención durante el ejercicio 2011.

13. Combinaciones de negocio

La sociedad ha contabilizado las combinaciones de negocio que se han originado en una fusión de varias empresas / por la adquisición de todos los elementos patrimoniales de una empresa según el método de adquisición. Dicho método consiste en la contabilización, en la fecha de adquisición, de todos los activos adquiridos y pasivos asumidos, así como de la diferencia entre el valor de estos activos y pasivos y el coste de la combinación de negocios.

A partir de ese momento se han registrado todos los ingresos y gastos, así como los flujos de tesorería correspondientes.

La sociedad ha contabilizado las combinaciones de negocio que se han originado con la adquisición de acciones o participaciones en el capital de una empresa / con operaciones o sucesos cuyo resultado ha sido que una empresa adquiere el control sobre otra sin realizar ninguna inversión, según su coste, que no es otra cosa que el valor razonable de la contraprestación entregada más los costes de transacción que le han sido directamente atribuibles. Posteriormente se han valorado por su coste menos el importe acumulado de las correcciones valorativas por deterioro.

5. Inmovilizado material

Las partidas que componen el inmovilizado material de la Sociedad, así como el movimiento de cada una de estas partidas se puede observar en el cuadro siguiente:

En el ejercicio 2011

Coste	Saldo Inicial	Entradas	Salidas	Traspasos	Saldo Final
Inst. Técnicas	26.136,77				26.136,77
Mobiliario	77.958,48				77.958,48
Equipos para procesos de información	299.314,62				299.314,62
TOTAL	403.409,77				403.409,77

Amortización	Saldo Inicial	Dotaciones	Salidas	Traspasos	Saldo Final
Inst. Técnicas	18.181,92	2.613,72			20.795,64
Mobiliario	77.272,48	2.117,32			79.389,80
Equipos para procesos de información	296.899,63	127,56			297.027,19
TOTAL	392.354,03	4.858,60			397.212,63

En el ejercicio 2010:

Coste	Saldo Inicial	Entradas	Salidas	Traspasos	Saldo Final
Inst. Técnicas	26.136,77				26.136,77
Mobiliario	77.958,48				77.958,48
Equipos para procesos de información	299.314,62				299.314,62
TOTAL	403.409,77				403.409,77

Amortización	Saldo Inicial	Dotaciones	Salidas	Traspasos	Saldo Final
Inst. Técnicas	15.568,20	2.613,72			18.181,92
Mobiliario	75.021,12	2.251,36			77.272,48
Equipos para procesos de información	296.772,07	127,56			296.899,63
TOTAL	387.361,39	4.992,64			392.354,03

a. Vidas útiles o coeficientes de amortización utilizados por clases de elementos

Concepto	Vida útil	Coefficiente de amortización
Inst. Técnicas	10	10%
Mobiliario	10	10%
Equipos para procesos de información	4	25%

b. Cambios de estimación

No se han producido durante el ejercicio cambios de estimación que afecten a valores residuales, a los costes estimados de desmantelamiento, retiro o rehabilitación, vidas útiles, ni métodos de amortización que tengan incidencia significativa en el ejercicio presente o en ejercicios futuros.

c. Bienes afectos a garantías y reversión

No existen bienes afectos a garantía y reversión, ni restricciones a la titularidad.

d. Las circunstancias de carácter sustantivo que afectan a bienes de inmovilizado material son las siguientes:

Seguros: La Sociedad tiene contratada una póliza de seguro para cubrir los riesgos a que están sujetos los elementos de inmovilizado material. La cobertura de esta póliza se considera suficiente.

6. Inmovilizado intangible

No tiene elementos del Inmovilizado Intangible.

En el ejercicio 2010:

Coste	Saldo Inicial	Entradas	Salidas	Traspasos	Saldo Final
Investigación					
Concesiones administrativas					
Aplicaciones informáticas	10.426,79		10.426,79		0,00
TOTAL	10.426,79		10.426,79		0,00

Amortización	Saldo Inicial	Dotaciones	Salidas	Saldo Final
Investigación				
Aplicaciones Informáticas	9.051,00		9.051,00	0,00
TOTAL	9.051,00		9.051,00	0,00

No existe restricción alguna a la titularidad de ninguno de los activos intangibles.

- a. Vidas útiles o coeficientes de amortización utilizados por clases de elementos

Concepto	Vida útil	Coefficiente de amortización
Aplicaciones Informáticas	5	20%

- b. Compromisos

A 31 de diciembre de 2011 la Sociedad no tiene contratos firmados para la compra-venta de activos.

- c. Resultado del ejercicio derivado de la enajenación de elementos de inmovilizado intangible.

No se ha producido durante el ejercicio ninguna operación con inmovilizado intangible que haya producido un resultado.

7. Instrumentos financieros

7.1. Información sobre la relevancia de los instrumentos financieros en la situación financiera y los resultados de la empresa.

7.1.1. Información relacionada con el balance

- a.1) Activos financieros, salvo inversiones en el patrimonio de empresas del grupo, multigrupo y asociadas.

Clasificación por vencimientos

- Las clasificaciones por vencimiento de los activos financieros de la Sociedad, de los importes que vencen en cada uno de los siguientes años al cierre del ejercicio y hasta su último vencimiento, se detallan en el siguiente cuadro:

	Vencimiento en años					TOTAL
	1	2	3	4	5	
Inversiones financieras	1.143.891,53					1.143.891,53
Valores representativos de deuda						
Otros activos financieros	1.143.891,53					1.143.891,53
Deudores comerciales y otras cuentas a cobrar	1.042.220,10					1.042.220,10
Clientes por ventas y prestación de servicios	1.041.202,86					1.041.202,86
Deudores varios					770,51	770,51
Personal	1.017,24					1.017,24
Accionistas (socios) por desembolsos exigidos						
TOTAL	2.186.111,63				770,51	2.186.882,14

En el ejercicio 2010:

	Vencimiento en años					TOTAL
	1	2	3	4	5	
Inversiones financieras	1.143.891,53	19.158,94				1.163.050,47
Valores representativos de deuda		19.158,94				19.158,94
Otros activos financieros	1.143.891,53					1.143.891,53
Deudores comerciales y otras cuentas a cobrar	1.007.010,98					1.007.010,98
Clientes por ventas y prestación de servicios	1.005.993,74					1.005.993,74
Deudores varios						
Personal	1.017,24					1.017,24
Accionistas (socios) por desembolsos exigidos						
TOTAL	2.150.902,51	19.158,94			770,51	2.170.831,97

a.2) Pasivos financieros:

Clases Categorías	Instrumentos financieros a largo plazo						Instrumentos financieros a corto plazo						Total	
	Deudas con entidades de crédito		Obligaciones y otros valores negociables		Derivados Otros		Deudas con entidades de crédito		Obligaciones y otros valores negociables		Derivados Otros		2011	2010
	2011	2010	2011	2010	2011	2010	2011	2010	2011	2010	2011	2010	2011	2010
Débitos y partidas a pagar		75.891,84					474.060,29	473.258,27			502.336,77	563.810,48	976.397,06	1.112.960,59
Pasivos a valor razonable con cambios en pérdidas y ganancias.														
- Mantenidos para negociar														
- Otros														
Derivados de cobertura														
Total		75.891,84					474.060,29	473.258,27			502.336,77	563.810,48	976.397,06	1.112.960,59

- Las clasificaciones por vencimiento de los pasivos financieros de la Sociedad, de los importes que vencen en cada uno de los siguientes años al cierre del ejercicio y hasta su último vencimiento, se detallan en el siguiente cuadro:

	Vencimiento en años					TOTAL
	1	2	3	4	5	
Deudas	474.060,29					474.060,29
Obligaciones y otros valores negociables						
Deudas con entidades de crédito	474.060,29					474.060,29
Acreedores por arrendamiento financiero						
Derivados						
Otros pasivos financieros						
Deudas con emp. grupo y asociadas	-122.126,54					-122.126,54
Acreedores comerciales no corrientes						
Acreedores comerciales y otras cuentas a pagar	624.463,31					624.463,31
Proveedores	86.130,35					86.130,35
Proveedores, empresas del grupo y asociadas						
Acreedores varios	528.315,27					528.315,27
Personal	-13.469,35					-13.469,35
Anticipos de clientes	23.487,04					23.487,04
Deuda con características especiales						
TOTAL	976.397,06					976.397,06

En el ejercicio 2010

	Vencimiento en años					TOTAL
	1	2	3	4	5	
Deudas	473.258,27	75.891,84				549.150,11
Obligaciones y otros valores negociables						
Deudas con entidades de crédito	473.258,27	75.891,84				549.150,11
Acreedores por arrendamiento financiero						
Derivados						
Otros pasivos financieros						
Deudas con emp. grupo y asociadas	337.940,16					337.940,16
Acreedores comerciales no corrientes	-9.657,50					-9.657,50
Acreedores comerciales y otras cuentas a pagar	235.527,82					235.527,82
Proveedores	47.009,36					47.009,36
Proveedores, empresas del grupo y asociadas	174.964,04					174.964,04
Acreedores varios	2.592,61					2.592,61
Personal	-8.004,47					-8.004,47
Anticipos de clientes	18.966,28					18.966,28
Deuda con características especiales						
TOTAL	1.037.068,75	75.891,84				1.112.960,59

a.3) Deudas con entidades de crédito a Corto Plazo

Su detalle a 31 de diciembre de 2011 es el siguiente:

	LÍMITE	DISPUESTO
Líneas de crédito	470.000,00	421.090,62
Anticipos por Factoring	340.000,00	0
Prestamos	-	49.806,18
TOTAL	810.000,00	470.896,80

Su detalle a 31 de diciembre de 2010 es el siguiente:

	LÍMITE	DISPUESTO
Líneas de crédito	420.000,00	161.691,81
Anticipos por Factoring	340.000,00	274.041,58
Prestamos	-	37.524,88
TOTAL	760.000,00	473.258,27

a.4) Garantías comprometidas con terceros

Su detalle a 31 de diciembre de 2011 es el siguiente:

	LÍMITE	DISPUESTO 2011	DISPUESTO 2010
Líneas de avales	100.000,00	0,00	0,00

Su detalle a 31 de diciembre de 2010 es el siguiente:

	LÍMITE	DISPUESTO 2010	DISPUESTO 2009
Líneas de avales	100.000,00	0,00	0,00

No se han producido durante el ejercicio transferencias de activos financieros de tal forma que no se cumplan las condiciones para dar de baja los mismos.

No existen activos cedidos en garantía

- No se ha producido incidencia alguna en el cumplimiento de las obligaciones con terceros.
- Deudas con características especiales.

La empresa no tiene deudas con características especiales.

Durante el ejercicio no se ha dado de baja ningún instrumento financiero.

1. Empresas del grupo, multigrupo y asociadas.

La sociedad tiene vinculación con las siguientes sociedades:

Denominación	Domicilio	Forma jurídica	Actividad
ELITE SISTEMAS DE CONTROL,S.L.	CL FRAY LUIS DE LEON,11	SOCIEDAD LIMITADA	Prestación de servicios profesionales informáticos
EXIS INVERSIONES EN CONSULTORIA INFORMATICA Y TECNOLOGIA, S.A.	CL. FRAY LUIS DE LEON, 11	SOCIEDAD ANÓNIMA	Consultoría informática

Denominación	Domicilio	Forma jurídica	Actividad	% Capital y derechos de voto (distinguir directa e indirectamente)	Importe de partidas del patrimonio neto (diferenciar resultado de explotación)	Valor contable de la participación	Vinculación	Cotizan Sí/No	%
ELITE SISTEMAS DE CONTROL,S.L.	España	S.L.	Consultoría Informática	100%	6.546,17 -41.385,47	100.000,00	Sociedad dependiente	no	100
EXIS EXIS INVERSIONES EN CONSULTORIA INFORMATICA Y TECNOLOGIA, S.A.	España	S:A	Consultoría informática	Matriz	5.029.953,05 342.848,91	Matriz	Matriz	no	Matriz

- a) No se ha producido la enajenación ni la disposición por ningún otro medio de inversiones en empresas del grupo, multigrupo o asociadas, por lo que no se ha generado ningún resultado.

2. Otro tipo de información. Saldos con empresas del grupo

	2011	2010
Participación en Empresas Grupo	100.000,00	100.000,00
Otro activos financieros empresas del grupo	1.143.891,53	1.143.891,53
Deudas con Empresa Grupo	122.126,54	(337.940,16)

El importe de las cuentas intragrupo ha sido de

	2011	2010
Gastos Intragrupo	996.065,74	1.400.276,81
Ingreso Intragrupo	559.845,24	559.846,48

o.

- a) *No se han producido durante el ejercicio compromisos firmes de compra-venta.*
- b) No existen deudas con garantía real.

7.2. Fondos propios

La composición y el movimiento de las partidas que forman el epígrafe "Fondos Propios" es el siguiente:

Concepto	2011	2010
Capital social	300.000,00	300.000,00
Primas de emisión		
Gastos de ampliación de capital		
Ganancias acumuladas y otras reservas	541.831,92	511.391,32
Dividendo a cuenta entregado		
Resultado del Ejercicio	31.742,73	30.440,60
Total	873.574,65	841.831,92

El capital social de la sociedad está formado a fecha 31 de Diciembre de 2011 por 3.000 acciones nominativas representadas por medio de anotaciones en cuenta con un valor nominal de 100 euros. Todas las acciones emitidas están totalmente desembolsadas y con los mismos derechos políticos y económicos.

No se ha llevado a cabo ninguna ampliación de capital.

Las participaciones más relevantes en el capital social de la Sociedad a 31 de diciembre de 2011 son las siguientes:

Sociedad	Participación en el capital social %
Exis Inversiones en Consultoría Informática y Tecnología, S.A.	100%

El epígrafe "Ganancias acumuladas y otras reservas" incluye las siguientes reservas:

	2011	2010
Reserva legal	60.000,00	60.000,00
Reserva voluntaria	481.831,92	451.391,32
Total	541.831,92	511.391,32

Reserva legal

Por lo dispuesto en el Texto Refundido de la Ley de Sociedades Anónimas debe destinarse una cifra igual al 10% de los beneficios a dicha reserva hasta que represente, como mínimo, el 20% del capital social. La reserva legal puede utilizarse para aumentar el capital en la parte que supere el 10% del capital ya aumentado.

Salvo para la finalidad mencionada, y siempre que no supere el 20% del capital social, la reserva legal únicamente puede utilizarse para compensar pérdidas y siempre que no existan otras reservas disponibles para este fin.

Reserva voluntaria

La dotación a estas reservas es libre, como su propio nombre indica. Una vez que se han cubierto todas las atenciones legales, se ha decidido no repartir el resto del beneficio y dotar estas reservas. Los recursos así generados se podrán aplicar a la adquisición de más inmovilizados, más existencias, en definitiva, a ampliar el poder económico de la empresa.

8. Existencias

La empresa no tiene existencias al tratarse de una Entidad de Servicios

9. Moneda extranjera

No existen partidas expresadas en moneda distinta de la funcional. Si se ha llevado a cabo alguna operación en moneda extranjera, se ha utilizado el instrumento de cobertura adecuado.

1. No se ha producido ningún cambio en la moneda funcional.

10. Situación fiscal

10.1. Impuesto sobre beneficios

A continuación se presenta la conciliación entre el resultado contable y la base imponible del impuesto sobre sociedades en 2011:

CONCILIACION DEL IMPORTE NETO DE INGRESOS Y GASTOS DEL EJERCICIO CON LA BASE IMPONIBLE DEL IMPUESTO SOBRE BENEFICIOS

	Cuenta de pérdidas y ganancias	Ingresos y gastos directamente imputados al patrimonio neto
Saldo de ingresos y gastos del ejercicio	31.742,73	
	Aumentos /Disminuciones	Aumentos/Disminuciones
Impuesto sobre Sociedades	15.442,49	
Diferencias permanentes	4.289,74	
Diferencias temporarias		
- con origen en el ejercicio		
- con origen en ejercicios anteriores		
Compensación de bases imponibles negativas de ejercicios a anteriores		
Base imponible (resultado fiscal):	51.474,96	

La sociedad tiene pendiente de comprobación por las autoridades fiscales los cuatro últimos ejercicios de los principales impuestos que le son aplicables.

Base Imponible	51.474,96
Cuota Integra 30%	15.442,49
Retenciones y Pagos a Cuenta	-7.921,51
Total a pagar	7.520,98

En el ejercicio 2010:

A continuación se presenta la conciliación entre el resultado contable y la base imponible del impuesto sobre sociedades en 2010:

**CONCILIACION DEL IMPORTE NETO DE INGRESOS Y GASTOS DEL EJERCICIO
CON LA BASE IMPONIBLE DEL IMPUESTO SOBRE BENEFICIOS**

	Cuenta de pérdidas y ganancias	Ingresos y gastos directamente imputados al patrimonio neto
Saldo de ingresos y gastos del ejercicio	43.540,65	
	Aumentos /Disminuciones	Aumentos/Disminuciones
Impuesto sobre Sociedades		
Diferencias permanentes	126,18	
Diferencias temporarias		
- con origen en el ejercicio		
- con origen en ejercicios anteriores		
Compensación de bases imponibles negativas de ejercicios a anteriores		
Base imponible (resultado fiscal):	43.666,83	

La sociedad tiene pendiente de comprobación por las autoridades fiscales los cuatro últimos ejercicios de los principales impuestos que le son aplicables.

Base Imponible	43.666,83
Cuota Integra 30%	13.100,05
Retenciones y Pagos a Cuenta	-6.623,40
Total a pagar	6.476,65

Ingresos y gastos

Los movimientos de las partidas que se incluyen en el epígrafe "Cargas sociales" son los siguientes:

Cargas sociales	Miles de euros	
	2011	2010
Seguridad social a cargo de la empresa	433.433,71	466.584,15
Otros gastos sociales	2.434,19	41.602,34
Total	435.867,90	508.186,49

11. Información sobre medio ambiente y de Derechos de emisión de Gases de Efecto Invernadero

Los Administradores de la Empresa consideran que no tienen ninguna partida de carácter medioambiental.

12. Transacciones con pagos basados en instrumentos de patrimonio

No existen compromisos de pago basados en instrumentos de patrimonio, ni referenciado al valor de éstos.

13. Subvenciones, donaciones y legados

La Sociedad no ha recibido durante el ejercicio ninguna Subvención, donación o legado.

14. Combinaciones de negocio

En el ejercicio 2011 no se ha realizado ninguna operación de adquisición o escisión de nuevo negocio.

15. Hechos posteriores al cierre

No existen hechos posteriores al cierre que sean significativos.

16. Operaciones con partes vinculadas

La sociedad no ha hecho ninguna aportación a fondos de pensiones ni a ninguna otra prestación a largo plazo, y tampoco se han registrado indemnizaciones por despido de miembros de la Alta Dirección. Tampoco se ha realizado ningún pago a los miembros de la Alta Dirección basado en acciones.

El Administrador Único de la Sociedad no ha llevado a cabo durante el ejercicio operaciones ajenas al tráfico ordinario o que no se hayan realizado en condiciones normales de mercado con la Sociedad Dominante o con las sociedades del Grupo.

La Sociedad no ha efectuado durante el ejercicio ningún anticipo ni ha concedido ningún crédito al personal de la Alta Dirección ni al administrador único.

17. Información sobre los aplazamientos de Pago efectuados a proveedores. Disposición Adicional tercera. " Deber de Información" de la Ley 15/2010, de 5 de Julio.

	Pagos Realizados y Pendientes de pago en la fecha de cierre del ejercicio	
	31/12/11	
	Importe	%
Realizados dentro del plazo máximo legal	1.699.621,13	100%
Fuera de el		
Total	1.699.621,13	100%
PMP		
Aplazamientos que a la fecha de cierre sobrepasan el plazo máximo legal		

18. Otra información

1. El número de empleados al finalizar el ejercicio es el que se muestra a continuación:

	2011	2010
Fijos	53	
Eventuales		54
Consejeros		
Altos directivos		
Mandos Intermedios	2	2
Técnicos	51	52
Otros		
Hombres	34	35
Mujeres	19	19

2. El desglose de los honorarios por auditoría de cuentas y otros servicios prestados por los auditores de cuentas, se presenta a continuación:


Concepto	Importe	
	2011	2010
Honorarios por auditoría de cuentas	9.626,00	9.400,00
Honorarios por servicios de asesoramiento fiscal		
Honorarios por otros servicios de verificación		

La sociedad pertenece a un grupo de sociedades que están bajo una única dirección. La unidad de decisión a la que pertenece es Exis Inversiones en consultoría Informática y Tecnología, S.A.

El Registro Mercantil donde están depositadas las cuentas anuales de la sociedad que tiene un mayor activo es Madrid

DILIGENCIA DE FIRMA

Las anteriores Cuentas Anuales de **SENDA SISTEMAS DE INFORMACIÓN, S.A.** que comprenden el Balance, la Cuenta de Pérdidas y Ganancias y la Memoria correspondientes al ejercicio 2011, fueron formuladas por el Administrador Unico de la Sociedad el 31 de marzo de 2012 para su posterior presentación y, en su caso, aprobación por la Junta General de Accionistas.



Exis Inversiones en Consultoría Informática y Tecnología, S.A.
Representada por D. Miguel Ángel Fernández Rodríguez
Administrador único