

REGISTRO MERCANTIL DE MADRID

Expedida el día: 28/06/2024 a las 13:08 horas.

DEPÓSITOS DE CUENTAS

DATOS GENERALES

Denominación:	WAIRBUT SA
Inicio de Operaciones:	15/02/2001
Domicilio Social:	AVDA DE PARTENÓN 16-18 4º - PLANTA MADRID28-MADRID
Duración:	Indefinida
N.I.F.:	A82921388 EUID: ES28065.000699579
Datos Registrales:	Hoja M-278285 Tomo 16376 Folio 89 IRUS: 1000266221866

Objeto Social: **DESARROLLO DE SOFTWARE PARA EL ENTORNO DE INTERNET. INTEGRACION DE SERVICIOS Y PRODUCTOS EN EL ENTORNO DE INTERNET. INTEGRACION DE SISTEMAS DE COMUNICACION EN EL ENTORNO DE INTERNET. PROMOCION, COMPRA, VENTA, PRODUCCION; PRESTACION DE SERVICIOS DE FORMACION DE TAREAS ADMINISTRATIVAS Y AREAS DE INFORMATICA EN RELACION CON LAS TELECOMUNICACIONES Y LAS NUEVAS TECNOLOGIAS.- DESARROLLO DE PROYECTOS TECNOLOGICOS EN MATERIA DE INFORMATICA Y DIFUSION DE LA CULTURA A TRAVES DEL ASESORAMIENTO, RELACION DE PROYECTOS Y ACTIVIDADES FORMATIVAS EN RELACION CON LAS TELECOMUNICACIONES Y LAS NUEVAS TECNOLOGIAS.-**

C.N.A.E.: **6209-Otros servicios relacionados con las tecnologías de la información y la informática**

Estructura del órgano: **Consejo de administración**

Unipersonalidad: **La sociedad de esta hoja es unipersonal, siendo su socio único ALTIA**

CONSULTORES SA, con N.I.F: A15456585

Último depósito contable: **2023**

ASIENTOS DE PRESENTACION VIGENTES

Existen asientos de presentación vigentes

SITUACIONES ESPECIALES

Existen situaciones especiales

CERTIFICACIÓN DE ACUERDOS SOCIALES DE WAIRBUT, S.A.

Manuel Gómez-Reino Cachafeiro, Secretario no consejero del Consejo de Administración de Wairbut, S.A., con domicilio en Avenida de Partenón nº 16-18, 4ª planta, 28042 Madrid y CIF A-82921388, **CERTIFICO**:

- I. Que con fecha 24 de mayo de 2023 ALTIA CONSULTORES, S.A., Socia única de WAIRBUT, S.A. adoptó las siguientes decisiones:

“PRIMERA.- Aprobar las cuentas anuales y el informe de gestión del ejercicio cerrado el 31 de diciembre de 2022 formuladas por el Consejo de Administración.

SEGUNDA.- Aplicar el resultado del ejercicio 2022 de la siguiente manera:

	Euros	
	2022	2021
Base de reparto:		
Pérdidas y ganancias	(115.985)	364.950
Distribución:		
A reserva legal	-	36.495
A reservas voluntarias	-	328.455
A resultados negativos de ejercicios anteriores	(115.985)	-
Total	(115.985)	364.950

TERCERO.- Aprobar la gestión del Consejo de Administración durante el ejercicio 2022.”

- II. Que las decisiones anteriores constan en la correspondiente Acta.
- III. Que las cuentas anuales (Balance, Cuenta de Pérdidas y Ganancias, Estado de Cambios en el Patrimonio Neto, Estado de Flujos de Efectivo y Memoria) y el Informe de Gestión individuales del ejercicio cerrado a 31 de diciembre de 2022 que se adjuntan a esta certificación están firmados por todos los miembros del Consejo de Administración y no han sido formuladas de forma abreviada por no concurrir las circunstancias previstas en la Ley de Sociedades de Capital.
- IV. Que el informe de Auditoría que se adjunta a la presente certificación corresponde a las Cuentas Anuales de 2022 presentadas para su depósito.

Y para que conste y surta los oportunos efectos, expido la presente certificación en Madrid, a veintiséis de mayo de dos mil veintitres.

Firmado por Manuel Gómez-Reino Cachafeiro el día 26 de mayo de 2023 con el DNI electrónico

EL SECRETARIO
Manuel Gómez-Reino Cachafeiro

Firmado por FERNANDEZ PICO, CONSTANTINO (FIRMA) el día 26/05/2023 con un certificado emitido por AC DNIE 005

Vº Bº DEL PRESIDENTE
Constantino Fernández Pico

CERTIFICACIÓN DE LA HUELLA DIGITAL

H

SOCIEDAD: WAIRBUT SA NIF: A82921388

DOMICILIO SOCIAL: CL VALENTIN BEATO 22

MUNICIPIO: MADRID PROVINCIA: MADRID EJERCICIO: 2022


NOMBRE DE LAS PERSONAS QUE EXPIDEN LA CERTIFICACIÓN

CONSTANTINO FERNANDEZ PICO

FIRMAS:

LAS PERSONAS ARRIBA INDICADAS CERTIFICAN QUE EL DEPÓSITO DIGITAL GENERA LA HUELLA DIGITAL SIGUIENTE:

v8SXH25xeS1+99OqvQayoMQxTcXdoy3FNeErKnRCSPc=



DATOS GENERALES DE IDENTIFICACIÓN

ID

IDENTIFICACIÓN DE LA EMPRESA						
NIF: 01010 A82921388	Forma jurídica SA: 01011 <input checked="" type="checkbox"/>	SL: 01012 <input type="checkbox"/>				
LEI: 01009	Otras: 01013	Solo para las empresas que dispongan de código LEI (Legal Entity Identifier)				
Denominación social: 01020 WAIRBUT SA						
Domicilio social: 01022 CL VALENTIN BEATO 22						
Municipio: 01023 MADRID	Provincia: 01025 MADRID					
Código postal: 01024 28037	Teléfono: 01031					
Dirección de e-mail de contacto de la empresa 01037 noa.garea@altia.es						
Pertenencia a un grupo de sociedades:	DENOMINACIÓN SOCIAL		NIF			
Sociedad dominante directa: 01041	01040					
Sociedad dominante última del grupo: 01061	01060					
ACTIVIDAD						
Actividad principal: 02009 Otros servicios relacionados con las tecnologías de la información y la informát	(1)					
Código CNAE: 02001 6209	(1)					
ÓRGANO DE ADMINISTRACIÓN						
Porcentaje de mujeres en el órgano de administración (2):	EJERCICIO 2022 (3)	EJERCICIO 2021 (4)				
	04211	0	0			
PERSONAL ASALARIADO						
a) Número medio de personas empleadas en el curso del ejercicio, por tipo de contrato y empleo con discapacidad:						
	EJERCICIO 2022 (3)	EJERCICIO 2021 (4)				
FIJO (5):	04001	96,25	86,40			
NO FIJO (6):	04002	49,75	44,65			
Del cual: Personas empleadas con discapacidad mayor o igual al 33% (o calificación equivalente local):						
	04010	0	0			
b) Personal asalariado al término del ejercicio, por tipo de contrato y por sexo:						
	EJERCICIO 2022 (3)		EJERCICIO 2021 (4)			
	HOMBRES		MUJERES			
FIJO:	04120	04121				
NO FIJO:	04122	04123				
PRESENTACIÓN DE CUENTAS						
	EJERCICIO 2022 (3)			EJERCICIO 2021 (4)		
		AÑO	MES	DÍA		
Fecha de inicio a la que van referidas las cuentas:	01102	2.022	1	1	2.021	1
Fecha de cierre a la que van referidas las cuentas:	01101	2.022	12	31	2.021	12
Número de páginas presentadas al depósito:	01901	32				
En caso de no figurar consignadas cifras en alguno de los ejercicios, indique la causa:						
01903						
UNIDADES				Euros:	09001 <input checked="" type="checkbox"/>	
Marque con una X la unidad en la que ha elaborado todos los documentos que integran sus cuentas anuales:				Miles de euros:	09002 <input type="checkbox"/>	
				Millones de euros:	09003 <input type="checkbox"/>	
<p>(1) Según las clases (cuatro dígitos) de la Clasificación Nacional de Actividades Económicas 2009 (CNAE 2009), aprobada por el Real Decreto 475/2007, de 13 de abril (BOE de 28.4.2007).</p> <p>(2) En el Órgano de Administración, en caso de administrador único, se indicará 0% o 100%. En caso de varios administradores solidarios o mancomunados o Consejo de Administración, se indicará el porcentaje que corresponda.</p> <p>(3) Ejercicio al que van referidas las cuentas anuales.</p> <p>(4) Ejercicio anterior.</p> <p>(5) Para calcular el número medio de personal fijo, tenga en cuenta los siguientes criterios:</p> <p>a) Si en el año no ha habido importantes movimientos de la plantilla, indique aquí la semisuma de los fijos a principio y a fin de ejercicio.</p> <p>b) Si ha habido movimientos, calcule la suma de la plantilla en cada uno de los meses del año y divídala por doce.</p> <p>c) Si hubo regulación temporal de empleo o de jornada, el personal afectado por la misma debe incluirse como personal fijo, pero solo en la proporción que corresponda a la fracción del año o jornada del año efectivamente trabajada.</p> <p>(6) Puede calcular el personal no fijo medio sumando el total de semanas que han trabajado sus empleados no fijos y dividiendo por 52 semanas. También puede hacer esta operación (equivalente a la anterior):</p> <p style="text-align: center;">n.º de personas contratadas x $\frac{\text{n.º medio de semanas trabajadas}}{52}$</p>						

BALANCE DE SITUACIÓN NORMAL

B1.1

NIF: A82921388		UNIDAD (1): Euros: <table border="1" style="display: inline-table; border-collapse: collapse;"><tr><td style="padding: 2px;">09001</td><td style="text-align: center; width: 15px;"><input checked="" type="checkbox"/></td></tr></table>	09001	<input checked="" type="checkbox"/>	
09001	<input checked="" type="checkbox"/>				
DENOMINACIÓN SOCIAL: WAIRBUT SA	Espacio destinado para las firmas de los administradores	Miles: <table border="1" style="display: inline-table; border-collapse: collapse;"><tr><td style="padding: 2px;">09002</td><td style="width: 15px;"><input type="checkbox"/></td></tr></table>	09002	<input type="checkbox"/>	
09002	<input type="checkbox"/>				
		Millones: <table border="1" style="display: inline-table; border-collapse: collapse;"><tr><td style="padding: 2px;">09003</td><td style="width: 15px;"><input type="checkbox"/></td></tr></table>	09003	<input type="checkbox"/>	
09003	<input type="checkbox"/>				
ACTIVO	NOTAS DE LA MEMORIA	EJERCICIO 2022 (2)	EJERCICIO 2021 (3)		
A) ACTIVO NO CORRIENTE	11000	1.249.108,00	1.578.473,00		
I. Inmovilizado intangible	11100 ⁵	672.125,00	1.285.317,00		
1. Desarrollo	11110	447.000,00	988.405,00		
2. Concesiones	11120				
3. Patentes, licencias, marcas y similares	11130				
4. Fondo de comercio	11140	222.684,00	296.912,00		
5. Aplicaciones informáticas	11150				
6. Investigación	11160				
7. Propiedad intelectual	11180				
8. Otro inmovilizado intangible	11170	2.441,00			
II. Inmovilizado material	11200 ⁶	0	716,00		
1. Terrenos y construcciones	11210				
2. Instalaciones técnicas y otro inmovilizado material	11220	0	716,00		
3. Inmovilizado en curso y anticipos	11230				
III. Inversiones inmobiliarias	11300				
1. Terrenos	11310				
2. Construcciones	11320				
IV. Inversiones en empresas del grupo y asociadas a largo plazo	11400				
1. Instrumentos de patrimonio	11410				
2. Créditos a empresas	11420				
3. Valores representativos de deuda	11430				
4. Derivados	11440				
5. Otros activos financieros	11450				
6. Otras inversiones	11460				
V. Inversiones financieras a largo plazo	11500 ⁷	48.784,00	50.043,00		
1. Instrumentos de patrimonio	11510	37.486,00	37.486,00		
2. Créditos a terceros	11520				
3. Valores representativos de deuda	11530				
4. Derivados	11540				
5. Otros activos financieros	11550	11.298,00	12.557,00		
6. Otras inversiones	11560				
VI. Activos por impuesto diferido	11600 ¹¹	528.199,00	242.397,00		
VII. Deudores comerciales no corrientes	11700				

(1) Marque la casilla correspondiente según exprese las cifras en unidades, miles o millones de euros. Todos los documentos que integran las cuentas anuales deben elaborarse en la misma unidad.
 (2) Ejercicio al que van referidas las cuentas anuales.
 (3) Ejercicio anterior.

BALANCE DE SITUACIÓN NORMAL

B1.2

NIF: A82921388		Espacio destinado para las firmas de los administradores		
DENOMINACIÓN SOCIAL: WAIRBUT SA				
ACTIVO		NOTAS DE LA MEMORIA	EJERCICIO 2022 (1)	EJERCICIO 2021 (2)
B) ACTIVO CORRIENTE	12000		2.440.992,00	2.155.867,00
I. Activos no corrientes mantenidos para la venta	12100			
II. Existencias	12200			
1. Comerciales	12210			
2. Materias primas y otros aprovisionamientos	12220			
a) Materias primas y otros aprovisionamientos a largo plazo	12221			
b) Materias primas y otros aprovisionamientos a corto plazo	12222			
3. Productos en curso	12230			
a) De ciclo largo de producción	12231			
b) De ciclo corto de producción	12232			
4. Productos terminados	12240			
a) De ciclo largo de producción	12241			
b) De ciclo corto de producción	12242			
5. Subproductos, residuos y materiales recuperados	12250			
6. Anticipos a proveedores	12260			
III. Deudores comerciales y otras cuentas a cobrar	12300	⁸	2.363.489,00	1.528.510,00
1. Clientes por ventas y prestaciones de servicios	12310		2.363.170,00	1.528.510,00
a) Clientes por ventas y prestaciones de servicios a largo plazo	12311			
b) Clientes por ventas y prestaciones de servicios a corto plazo	12312		2.363.170,00	1.528.510,00
2. Clientes empresas del grupo y asociadas	12320			
3. Deudores varios	12330			
4. Personal	12340		172,00	0
5. Activos por impuesto corriente	12350	¹¹	147,00	0
6. Otros créditos con las Administraciones Públicas	12360			
7. Accionistas (socios) por desembolsos exigidos	12370			
IV. Inversiones en empresas del grupo y asociadas a corto plazo	12400			
1. Instrumentos de patrimonio	12410			
2. Créditos a empresas	12420			
3. Valores representativos de deuda	12430			
4. Derivados	12440			
5. Otros activos financieros	12450			
6. Otras inversiones	12460			
<p>(1) Ejercicio al que van referidas las cuentas anuales. (2) Ejercicio anterior.</p>				

BALANCE DE SITUACIÓN NORMAL

B1.3

NIF:	A82921388			
DENOMINACIÓN SOCIAL: WAIRBUT SA		Espacio destinado para las firmas de los administradores		
ACTIVO		NOTAS DE LA MEMORIA	EJERCICIO 2022 (1)	EJERCICIO 2021 (2)
V. Inversiones financieras a corto plazo	12500	7	6.000,00	6.000,00
1. Instrumentos de patrimonio	12510			
2. Créditos a empresas	12520			
3. Valores representativos de deuda	12530			
4. Derivados	12540			
5. Otros activos financieros	12550	7	6.000,00	6.000,00
6. Otras inversiones	12560			
VI. Periodificaciones a corto plazo	12600			
VII. Efectivo y otros activos líquidos equivalentes	12700		71.503,00	621.357,00
1. Tesorería	12710		71.503,00	621.357,00
2. Otros activos líquidos equivalentes	12720			
TOTAL ACTIVO (A + B)	10000		3.690.100,00	3.734.340,00
<p>(1) Ejercicio al que van referidas las cuentas anuales. (2) Ejercicio anterior.</p>				

BALANCE DE SITUACIÓN NORMAL

B2.1

NIF: A82921388				
DENOMINACIÓN SOCIAL: WAIRBUT SA		Espacio destinado para las firmas de los administradores		
PATRIMONIO NETO Y PASIVO		NOTAS DE LA MEMORIA	EJERCICIO 2022 (1)	EJERCICIO 2021 (2)
A) PATRIMONIO NETO	20000	⁹	1.394.736,00	1.510.721,00
A-1) Fondos propios	21000		1.394.736,00	1.510.721,00
I. Capital	21100		725.000,00	725.000,00
1. Capital escriturado	21110		725.000,00	725.000,00
2. (Capital no exigido)	21120			
II. Prima de emisión	21200		37.570,00	37.570,00
III. Reservas	21300		748.151,00	383.201,00
1. Legal y estatutarias	21310		135.856,00	100.000,00
2. Otras reservas	21320		612.295,00	283.201,00
3. Reserva de revalorización	21330			
4. Reserva de capitalización	21350			
IV. (Acciones y participaciones en patrimonio propias)	21400			
V. Resultados de ejercicios anteriores	21500			
1. Remanente	21510			
2. (Resultados negativos de ejercicios anteriores)	21520			
VI. Otras aportaciones de socios	21600			
VII. Resultado del ejercicio	21700		-115.985,00	364.950,00
VIII. (Dividendo a cuenta)	21800			
IX. Otros instrumentos de patrimonio neto	21900			
A-2) Ajustes por cambios de valor	22000			
I. Activos financieros a valor razonable con cambios en el patrimonio neto	22100			
II. Operaciones de cobertura	22200			
III. Activos no corrientes y pasivos vinculados, mantenidos para la venta	22300			
IV. Diferencia de conversión	22400			
V. Otros	22500			
A-3) Subvenciones, donaciones y legados recibidos	23000			
B) PASIVO NO CORRIENTE	31000		796.928,00	608.242,00
I. Provisiones a largo plazo	31100			
1. Obligaciones por prestaciones a largo plazo al personal	31110			
2. Actuaciones medioambientales	31120			
3. Provisiones por reestructuración	31130			
4. Otras provisiones	31140			
II. Deudas a largo plazo	31200	¹⁰	779.995,00	585.339,00
1. Obligaciones y otros valores negociables	31210			
(1) Ejercicio al que van referidas las cuentas anuales. (2) Ejercicio anterior.				

BALANCE DE SITUACIÓN NORMAL

B2.2

NIF: A82921388		Espacio destinado para las firmas de los administradores		
DENOMINACIÓN SOCIAL: WAIRBUT SA				
PATRIMONIO NETO Y PASIVO		NOTAS DE LA MEMORIA	EJERCICIO 2022 (1)	EJERCICIO 2021 (2)
2. Deudas con entidades de crédito	31220		694.625,00	457.282,00
3. Acreedores por arrendamiento financiero	31230			
4. Derivados	31240			
5. Otros pasivos financieros	31250		85.370,00	128.057,00
III. Deudas con empresas del grupo y asociadas a largo plazo ...	31300			
IV. Pasivos por impuesto diferido	31400	11	16.933,00	22.903,00
V. Periodificaciones a largo plazo	31500			
VI. Acreedores comerciales no corrientes	31600			
VII. Deuda con características especiales a largo plazo	31700			
C) PASIVO CORRIENTE	32000		1.498.436,00	1.615.377,00
I. Pasivos vinculados con activos no corrientes mantenidos para la venta	32100			
II. Provisiones a corto plazo	32200		52.473,00	
1. Provisiones por derechos de emisión de gases de efecto invernadero	32210	7	0	0
2. Otras provisiones	32220		52.473,00	0
III. Deudas a corto plazo	32300	10	398.907,00	341.602,00
1. Obligaciones y otros valores negociables	32310			
2. Deudas con entidades de crédito	32320		356.221,00	298.915,00
3. Acreedores por arrendamiento financiero	32330			
4. Derivados	32340			
5. Otros pasivos financieros	32350		42.686,00	42.687,00
IV. Deudas con empresas del grupo y asociadas a corto plazo ...	32400			
V. Acreedores comerciales y otras cuentas a pagar	32500		685.462,00	896.775,00
1. Proveedores	32510		35.958,00	31.620,00
a) Proveedores a largo plazo	32511			
b) Proveedores a corto plazo	32512		35.958,00	31.620,00
2. Proveedores, empresas del grupo y asociadas	32520	13	82.280,00	0
3. Acreedores varios	32530		276.511,00	88.934,00
4. Personal (remuneraciones pendientes de pago)	32540		6.295,00	0
5. Pasivos por impuesto corriente	32550			
6. Otras deudas con las Administraciones Públicas	32560	11	284.418,00	776.221,00
7. Anticipos de clientes	32570			
VI. Periodificaciones a corto plazo	32600	12	361.594,00	377.000,00
VII. Deuda con características especiales a corto plazo	32700			
TOTAL PATRIMONIO NETO Y PASIVO (A + B + C)	30000		3.690.100,00	3.734.340,00
(1) Ejercicio al que van referidas las cuentas anuales. (2) Ejercicio anterior.				

CUENTA DE PÉRDIDAS Y GANANCIAS NORMAL

P1.1

NIF:	A82921388			
DENOMINACIÓN SOCIAL:				
WAIRBUT SA		Espacio destinado para las firmas de los administradores		
(DEBE) / HABER		NOTAS DE LA MEMORIA	EJERCICIO 2022 (1)	EJERCICIO 2021 (2)
A) OPERACIONES CONTINUADAS				
1. Importe neto de la cifra de negocios	40100	12	8.228.755,00	7.445.412,00
a) Ventas	40110			
b) Prestaciones de servicios	40120		8.228.755,00	7.445.412,00
c) Ingresos de carácter financiero de las sociedades holding	40130			
2. Variación de existencias de productos terminados y en curso de fabricación	40200			
3. Trabajos realizados por la empresa para su activo	40300			
4. Aprovisionamientos	40400		-265.996,00	-309,00
a) Consumo de mercaderías	40410		-1.506,00	-309,00
b) Consumo de materias primas y otras materias consumibles	40420			
c) Trabajos realizados por otras empresas	40430		-264.490,00	0
d) Deterioro de mercaderías, materias primas y otros aprovisionamientos	40440			
5. Otros ingresos de explotación	40500		4.238,00	94.250,00
a) Ingresos accesorios y otros de gestión corriente	40510			
b) Subvenciones de explotación incorporadas al resultado del ejercicio	40520		4.238,00	94.250,00
6. Gastos de personal	40600	12	-5.349.889,00	-4.808.833,00
a) Sueldos, salarios y asimilados	40610		-4.160.081,00	-3.718.080,00
b) Cargas sociales	40620		-1.189.808,00	-1.090.753,00
c) Provisiones	40630			
7. Otros gastos de explotación	40700		-2.420.665,00	-2.016.850,00
a) Servicios exteriores	40710		-2.420.011,00	-2.016.196,00
b) Tributos	40720		-654,00	-654,00
c) Pérdidas, deterioro y variación de provisiones por operaciones comerciales	40730			
d) Otros gastos de gestión corriente	40740			
e) Gastos por emisión de gases de efecto invernadero	40750			
8. Amortización del inmovilizado	40800	5 6	-188.016,00	-204.857,00
9. Imputación de subvenciones de inmovilizado no financiero y otras	40900			
10. Excesos de provisiones	41000			
11. Deterioro y resultado por enajenaciones del inmovilizado	41100	5	-430.222,00	83.581,00
a) Deterioro y pérdidas	41110			
b) Resultados por enajenaciones y otras	41120			
c) Deterioro y resultados por enajenaciones del inmovilizado de las sociedades holding	41130		-430.222,00	83.581,00
12. Diferencia negativa de combinaciones de negocio	41200			
(1) Ejercicio al que van referidas las cuentas anuales. (2) Ejercicio anterior.				

CUENTA DE PÉRDIDAS Y GANANCIAS NORMAL

P1.2

NIF: A82921388				
DENOMINACIÓN SOCIAL: WAIRBUT SA		Espacio destinado para las firmas de los administradores		
(DEBE) / HABER		NOTAS DE LA MEMORIA	EJERCICIO 2022 (1)	EJERCICIO 2021 (2)
13. Otros resultados	41300		1.634,00	0
A.1) RESULTADO DE EXPLOTACIÓN (1 + 2 + 3 + 4 + 5 + 6 + 7 + 8 + 9 + 10 + 11 + 12 + 13)	49100		-420.161,00	592.394,00
14. Ingresos financieros	41400		897,00	
a) De participaciones en instrumentos de patrimonio	41410		772,00	
a 1) En empresas del grupo y asociadas	41411			
a 2) En terceros	41412		772,00	
b) De valores negociables y otros instrumentos financieros	41420		125,00	
b 1) De empresas del grupo y asociadas	41421			
b 2) De terceros	41422		125,00	
c) Imputación de subvenciones, donaciones y legados de carácter financiero	41430			
15. Gastos financieros	41500		-78.254,00	-96.547,00
a) Por deudas con empresas del grupo y asociadas	41510			
b) Por deudas con terceros	41520		-78.254,00	-96.547,00
c) Por actualización de provisiones	41530			
16. Variación de valor razonable en instrumentos financieros	41600			
a) Valor razonable con cambios en pérdidas y ganancias	41610			
b) Transferencia de ajustes de valor razonable con cambios en el patrimonio neto	41620			
17. Diferencias de cambio	41700			
18. Deterioro y resultado por enajenaciones de instrumentos financieros	41800	10	-62.473,00	
a) Deterioros y pérdidas	41810		-62.473,00	
b) Resultados por enajenaciones y otras	41820			
19. Otros ingresos y gastos de carácter financiero	42100			
a) Incorporación al activo de gastos financieros	42110			
b) Ingresos financieros derivados de convenios de acreedores	42120			
c) Resto de ingresos y gastos	42130			
A.2) RESULTADO FINANCIERO (14 + 15 + 16 + 17 + 18 + 19)	49200		-139.830,00	-96.547,00
A.3) RESULTADO ANTES DE IMPUESTOS (A.1 + A.2)	49300		-559.991,00	495.847,00
20. Impuestos sobre beneficios	41900	11	444.006,00	-130.897,00
A.4) RESULTADO DEL EJERCICIO PROCEDENTE DE OPERACIONES CONTINUADAS (A.3 + 20)	49400		-115.985,00	364.950,00
B) OPERACIONES INTERRUMPIDAS				
21. Resultado del ejercicio procedente de operaciones interrumpidas neto de impuestos	42000			
A.5) RESULTADO DEL EJERCICIO (A.4 + 21)	49500		-115.985,00	364.950,00

(1) Ejercicio al que van referidas las cuentas anuales.
(2) Ejercicio anterior.

ESTADO DE CAMBIOS EN EL PATRIMONIO NETO NORMAL
A) Estado de ingresos y gastos reconocidos en el ejercicio

PN1

NIF:	A82921388	Espacio destinado para las firmas de los administradores		
DENOMINACIÓN SOCIAL:	WAIRBUT SA			
		NOTAS DE LA MEMORIA	EJERCICIO 2022 (1)	EJERCICIO 2021 (2)
A) RESULTADO DE LA CUENTA DE PÉRDIDAS Y GANANCIAS	59100		-115.985,00	364.950,00
INGRESOS Y GASTOS IMPUTADOS DIRECTAMENTE AL PATRIMONIO NETO				
I. Por valoración de instrumentos financieros	50010			
1. Activos financieros a valor razonable con cambios en el patrimonio neto	50011			
2. Otros ingresos/gastos	50012			
II. Por coberturas de flujos de efectivo	50020			
III. Subvenciones, donaciones y legados recibidos	50030			
IV. Por ganancias y pérdidas actuariales y otros ajustes	50040			
V. Por activos no corrientes y pasivos vinculados, mantenidos para la venta	50050			
VI. Diferencias de conversión	50060			
VII. Efecto impositivo	50070			
B) Total ingresos y gastos imputados directamente en el patrimonio neto (I + II + III + IV +V+VI+VII)	59200			
TRANSFERENCIAS A LA CUENTA DE PÉRDIDAS Y GANANCIAS				
VIII. Por valoración de instrumentos financieros	50080			
1. Activos financieros a valor razonable con cambios en el patrimonio neto	50081			
2. Otros ingresos/gastos	50082			
IX. Por coberturas de flujos de efectivo	50090			
X. Subvenciones, donaciones y legados recibidos	50100			
XI. Por activos no corrientes y pasivos vinculados, mantenidos para la venta	50110			
XII. Diferencias de conversión	50120			
XIII. Efecto impositivo	50130			
C) Total transferencias a la cuenta de pérdidas y ganancias (VIII + IX + X + XI+ XII+ XIII)	59300			
TOTAL DE INGRESOS Y GASTOS RECONOCIDOS (A + B + C)	59400		-115.985,00	364.950,00
<p>(1) Ejercicio al que van referidas las cuentas anuales. (2) Ejercicio anterior.</p>				

ESTADO DE CAMBIOS EN EL PATRIMONIO NETO NORMAL

PN2.1

B) Estado total de cambios en el patrimonio neto

		CAPITAL		
		ESCRITURADO	(NO EXIGIDO)	PRIMA DE EMISIÓN
		01	02	03
NIF: A82921388		Espacio destinado para las firmas de los administradores		
DENOMINACIÓN SOCIAL: WAIRBUT SA				
A) SALDO, FINAL DEL EJERCICIO 2020 (1)	511	725.000,00		37.570,00
I. Ajustes por cambios de criterio del ejercicio 2020 (1) y anteriores	512			
II. Ajustes por errores del ejercicio 2020 (1) y anteriores	513			
B) SALDO AJUSTADO, INICIO DEL EJERCICIO 2021 (2)	514	725.000,00		37.570,00
I. Total ingresos y gastos reconocidos	515			
II. Operaciones con socios o propietarios	516			
1. Aumentos de capital	517			
2. (-) Reducciones de capital	518			
3. Conversión de pasivos financieros en patrimonio neto (conversión de obligaciones, condonaciones de deudas).	519			
4. (-) Distribución de dividendos	520			
5. Operaciones con acciones o participaciones propias (netas)	521			
6. Incremento (reducción) de patrimonio neto resultante de una combinación de negocios	522			
7. Otras operaciones con socios o propietarios	523			
III. Otras variaciones del patrimonio neto	524			
1. Movimiento de la Reserva de Revalorización (4)	531			
2. Otras variaciones	532			
C) SALDO, FINAL DEL EJERCICIO 2021 (2)	511	725.000,00		37.570,00
I. Ajustes por cambios de criterio en el ejercicio 2021 (2)	512			
II. Ajustes por errores del ejercicio 2021 (2)	513			
D) SALDO AJUSTADO, INICIO DEL EJERCICIO 2022 (3)	514	725.000,00		37.570,00
I. Total ingresos y gastos reconocidos	515			
II. Operaciones con socios o propietarios	516			
1. Aumentos de capital	517			
2. (-) Reducciones de capital	518			
3. Conversión de pasivos financieros en patrimonio neto (conversión de obligaciones, condonaciones de deudas).	519			
4. (-) Distribución de dividendos	520			
5. Operaciones con acciones o participaciones propias (netas)	521			
6. Incremento (reducción) de patrimonio neto resultante de una combinación de negocios	522			
7. Otras operaciones con socios o propietarios	523			
III. Otras variaciones del patrimonio neto	524			
1. Movimiento de la Reserva de Revalorización (4)	531			
2. Otras variaciones	532			
E) SALDO, FINAL DEL EJERCICIO 2022 (3)	525	725.000,00		37.570,00

CONTINÚA EN LA PÁGINA PN2

(1) Ejercicio N-2.

(2) Ejercicio anterior al que van referidas las cuentas anuales (N-1).

(3) Ejercicio al que van referidas las cuentas anuales (N).

(4) Reserva de Revalorización de la Ley 16/2012, de 27 de diciembre. Las empresas acogidas a disposiciones de revalorización distintas de la Ley 16/2012, deberán detallar la norma legal en la que se basan.

ESTADO DE CAMBIOS EN EL PATRIMONIO NETO NORMAL

PN2.2

B) Estado total de cambios en el patrimonio neto

NIF:		A82921388		
DENOMINACIÓN SOCIAL:		WAIRBUT SA		
Espacio destinado para las firmas de los administradores				
		RESERVAS	(ACCIONES Y PARTICIPACIONES EN PATRIMONIO PROPIAS)	RESULTADOS DE EJERCICIOS ANTERIORES
		04	05	06
A) SALDO, FINAL DEL EJERCICIO 2020 (1)	511	939.834,00		
I. Ajustes por cambios de criterio del ejercicio 2020 (1) y anteriores	512			
II. Ajustes por errores del ejercicio 2020 (1) y anteriores	513	-577.595,00		
B) SALDO AJUSTADO, INICIO DEL EJERCICIO 2021 (2)	514	362.239,00		
I. Total ingresos y gastos reconocidos	515			
II. Operaciones con socios o propietarios	516			
1. Aumentos de capital	517			
2. (-) Reducciones de capital	518			
3. Conversión de pasivos financieros en patrimonio neto (conversión de obligaciones, condonaciones de deudas).	519			
4. (-) Distribución de dividendos	520			
5. Operaciones con acciones o participaciones propias (netas)	521			
6. Incremento (reducción) de patrimonio neto resultante de una combinación de negocios	522			
7. Otras operaciones con socios o propietarios	523			
III. Otras variaciones del patrimonio neto	524	20.962,00		
1. Movimiento de la Reserva de Revalorización (4)	531			
2. Otras variaciones	532	20.962,00		
C) SALDO, FINAL DEL EJERCICIO 2021 (2)	511	383.201,00		
I. Ajustes por cambios de criterio en el ejercicio 2021 (2)	512			
II. Ajustes por errores del ejercicio 2021 (2)	513			
D) SALDO AJUSTADO, INICIO DEL EJERCICIO 2022 (3)	514	383.201,00		
I. Total ingresos y gastos reconocidos	515			
II. Operaciones con socios o propietarios	516			
1. Aumentos de capital	517			
2. (-) Reducciones de capital	518			
3. Conversión de pasivos financieros en patrimonio neto (conversión de obligaciones, condonaciones de deudas).	519			
4. (-) Distribución de dividendos	520			
5. Operaciones con acciones o participaciones propias (netas)	521			
6. Incremento (reducción) de patrimonio neto resultante de una combinación de negocios	522			
7. Otras operaciones con socios o propietarios	523			
III. Otras variaciones del patrimonio neto	524	364.950,00		
1. Movimiento de la Reserva de Revalorización (4)	531			
2. Otras variaciones	532	364.950,00		
E) SALDO, FINAL DEL EJERCICIO 2022 (3)	525	748.151,00		

VIENE DE LA PÁGINA PN2.1

CONTINÚA EN LA PÁGINA PN2.3

(1) Ejercicio N-2.

(2) Ejercicio anterior al que van referidas las cuentas anuales (N-1).

(3) Ejercicio al que van referidas las cuentas anuales (N).

(4) Reserva de Revalorización de la Ley 16/2012, de 27 de diciembre. Las empresas acogidas a disposiciones de revalorización distintas de la Ley 16/2012, deberán detallar la norma legal en la que se basan.

ESTADO DE CAMBIOS EN EL PATRIMONIO NETO NORMAL

PN2.3

B) Estado total de cambios en el patrimonio neto

NIF: A82921388		Espacio destinado para las firmas de los administradores		
DENOMINACIÓN SOCIAL: WAIRBUT SA				
		OTRAS APORTACIONES DE SOCIOS	RESULTADO DEL EJERCICIO	(DIVIDENDO A CUENTA)
		07	08	09
A) SALDO, FINAL DEL EJERCICIO 2020 (1)	511		20.962,00	
I. Ajustes por cambios de criterio del ejercicio 2020 (1) y anteriores	512			
II. Ajustes por errores del ejercicio 2020 (1) y anteriores	513			
B) SALDO AJUSTADO, INICIO DEL EJERCICIO 2021 (2)	514		20.962,00	
I. Total ingresos y gastos reconocidos	515		364.950,00	
II. Operaciones con socios o propietarios	516			
1. Aumentos de capital	517			
2. (-) Reducciones de capital	518			
3. Conversión de pasivos financieros en patrimonio neto (conversión de obligaciones, condonaciones de deudas).	519			
4. (-) Distribución de dividendos	520			
5. Operaciones con acciones o participaciones propias (netas)	521			
6. Incremento (reducción) de patrimonio neto resultante de una combinación de negocios	522			
7. Otras operaciones con socios o propietarios	523			
III. Otras variaciones del patrimonio neto	524		-20.962,00	
1. Movimiento de la Reserva de Revalorización (4)	531			
2. Otras variaciones	532		-20.962,00	
C) SALDO, FINAL DEL EJERCICIO 2021 (2)	511		364.950,00	
I. Ajustes por cambios de criterio en el ejercicio 2021 (2)	512			
II. Ajustes por errores del ejercicio 2021 (2)	513			
D) SALDO AJUSTADO, INICIO DEL EJERCICIO 2022 (3)	514		364.950,00	
I. Total ingresos y gastos reconocidos	515		-115.985,00	
II. Operaciones con socios o propietarios	516			
1. Aumentos de capital	517			
2. (-) Reducciones de capital	518			
3. Conversión de pasivos financieros en patrimonio neto (conversión de obligaciones, condonaciones de deudas).	519			
4. (-) Distribución de dividendos	520			
5. Operaciones con acciones o participaciones propias (netas)	521			
6. Incremento (reducción) de patrimonio neto resultante de una combinación de negocios	522			
7. Otras operaciones con socios o propietarios	523			
III. Otras variaciones del patrimonio neto	524		-364.950,00	
1. Movimiento de la Reserva de Revalorización (4)	531			
2. Otras variaciones	532		-364.950,00	
E) SALDO, FINAL DEL EJERCICIO 2022 (3)	525		-115.985,00	

VIENE DE LA PÁGINA PN2

CONTINUA EN LA PÁGINA PN4

(1) Ejercicio N-2.

(2) Ejercicio anterior al que van referidas las cuentas anuales (N-1).

(3) Ejercicio al que van referidas las cuentas anuales (N).

(4) Reserva de Revalorización de la Ley 16/2012, de 27 de diciembre. Las empresas acogidas a disposiciones de revalorización distintas de la Ley 16/2012, deberán detallar la norma legal en la que se basan.

ESTADO DE CAMBIOS EN EL PATRIMONIO NETO NORMAL

PN2.4

B) Estado total de cambios en el patrimonio neto

NIF: A82921388		Espacio destinado para las firmas de los administradores		
DENOMINACIÓN SOCIAL: WAIRBUT SA				
		OTROS INSTRUMENTOS DE PATRIMONIO NETO	AJUSTES POR CAMBIOS DE VALOR	SUBVENCIONES, DONACIONES Y LEGADOS RECIBIDOS
		10	11	12
A) SALDO, FINAL DEL EJERCICIO 2020 (1)	511			
I. Ajustes por cambios de criterio del ejercicio 2020 (1) y anteriores	512			
II. Ajustes por errores del ejercicio 2020 (1) y anteriores	513			
B) SALDO AJUSTADO, INICIO DEL EJERCICIO 2021 (2)	514			
I. Total ingresos y gastos reconocidos	515			
II. Operaciones con socios o propietarios	516			
1. Aumentos de capital	517			
2. (-) Reducciones de capital	518			
3. Conversión de pasivos financieros en patrimonio neto (conversión de obligaciones, condonaciones de deudas).	519			
4. (-) Distribución de dividendos	520			
5. Operaciones con acciones o participaciones propias (netas)	521			
6. Incremento (reducción) de patrimonio neto resultante de una combinación de negocios	522			
7. Otras operaciones con socios o propietarios	523			
III. Otras variaciones del patrimonio neto	524			
1. Movimiento de la Reserva de Revalorización (4)	531			
2. Otras variaciones	532			
C) SALDO, FINAL DEL EJERCICIO 2021 (2)	511			
I. Ajustes por cambios de criterio en el ejercicio 2021 (2)	512			
II. Ajustes por errores del ejercicio 2021 (2)	513			
D) SALDO AJUSTADO, INICIO DEL EJERCICIO 2022 (3)	514			
I. Total ingresos y gastos reconocidos	515			
II. Operaciones con socios o propietarios	516			
1. Aumentos de capital	517			
2. (-) Reducciones de capital	518			
3. Conversión de pasivos financieros en patrimonio neto (conversión de obligaciones, condonaciones de deudas).	519			
4. (-) Distribución de dividendos	520			
5. Operaciones con acciones o participaciones propias (netas)	521			
6. Incremento (reducción) de patrimonio neto resultante de una combinación de negocios	522			
7. Otras operaciones con socios o propietarios	523			
III. Otras variaciones del patrimonio neto	524			
1. Movimiento de la Reserva de Revalorización (4)	531			
2. Otras variaciones	532			
E) SALDO, FINAL DEL EJERCICIO 2022 (3)	525			

VIENE DE LA PÁGINA PN2.3

CONTINÚA EN LA PÁGINA PN2.5

(1) Ejercicio N-2.

(2) Ejercicio anterior al que van referidas las cuentas anuales (N-1).

(3) Ejercicio al que van referidas las cuentas anuales (N).

(4) Reserva de Revalorización de la Ley 16/2012, de 27 de diciembre. Las empresas acogidas a disposiciones de revalorización distintas de la Ley 16/2012, deberán detallar la norma legal en la que se basan.

ESTADO DE CAMBIOS EN EL PATRIMONIO NETO NORMAL

PN2.5

B) Estado total de cambios en el patrimonio neto

NIF:		A82921388		
DENOMINACIÓN SOCIAL:		WAIRBUT SA		
Espacio destinado para las firmas de los administradores				
		TOTAL		
		13		
A) SALDO, FINAL DEL EJERCICIO 2020 (1)		511	1.723.366,00	
I. Ajustes por cambios de criterio del ejercicio 2020 (1) y anteriores		512		
II. Ajustes por errores del ejercicio 2020 (1) y anteriores		513	-577.595,00	
B) SALDO AJUSTADO, INICIO DEL EJERCICIO 2021 (2)		514	1.145.771,00	
I. Total ingresos y gastos reconocidos		515	364.950,00	
II. Operaciones con socios o propietarios		516		
1. Aumentos de capital		517		
2. (-) Reducciones de capital		518		
3. Conversión de pasivos financieros en patrimonio neto (conversión de obligaciones, condonaciones de deudas).		519		
4. (-) Distribución de dividendos		520		
5. Operaciones con acciones o participaciones propias (netas)		521		
6. Incremento (reducción) de patrimonio neto resultante de una combinación de negocios		522		
7. Otras operaciones con socios o propietarios		523		
III. Otras variaciones del patrimonio neto		524		
1. Movimiento de la Reserva de Revalorización (4)		531		
2. Otras variaciones		532		
C) SALDO, FINAL DEL EJERCICIO 2021 (2)		511	1.510.721,00	
I. Ajustes por cambios de criterio en el ejercicio 2021 (2)		512		
II. Ajustes por errores del ejercicio 2021 (2)		513		
D) SALDO AJUSTADO, INICIO DEL EJERCICIO 2022 (3)		514	1.510.721,00	
I. Total ingresos y gastos reconocidos		515	-115.985,00	
II. Operaciones con socios o propietarios		516		
1. Aumentos de capital		517		
2. (-) Reducciones de capital		518		
3. Conversión de pasivos financieros en patrimonio neto (conversión de obligaciones, condonaciones de deudas).		519		
4. (-) Distribución de dividendos		520		
5. Operaciones con acciones o participaciones propias (netas)		521		
6. Incremento (reducción) de patrimonio neto resultante de una combinación de negocios		522		
7. Otras operaciones con socios o propietarios		523		
III. Otras variaciones del patrimonio neto		524		
1. Movimiento de la Reserva de Revalorización (4)		531		
2. Otras variaciones		532		
E) SALDO, FINAL DEL EJERCICIO 2022 (3)		525	1.394.736,00	

VIENE DE LA PÁGINA PN2.4

(1) Ejercicio N-2.

(2) Ejercicio anterior al que van referidas las cuentas anuales (N-1).

(3) Ejercicio al que van referidas las cuentas anuales (N).

(4) Reserva de Revalorización de la Ley 16/2012, de 27 de diciembre. Las empresas acogidas a disposiciones de revalorización distintas de la Ley 16/2012, deberán detallar la norma legal en la que se basan.

ESTADO DE FLUJOS DE EFECTIVO NORMAL

F1.1

NIF:	A82921388	Espacio destinado para las firmas de los administradores		
DENOMINACIÓN SOCIAL:	WAIRBUT SA			
		NOTAS	EJERCICIO 2022 (1)	EJERCICIO 2021 (2)
A) FLUJOS DE EFECTIVO DE LAS ACTIVIDADES DE EXPLOTACIÓN				
1. Resultado del ejercicio antes de impuestos	61100		-507.517,00	495.847,00
2. Ajustes del resultado	61200		130.520,00	301.404,00
a) Amortización del inmovilizado (+)	61201		188.016,00	204.857,00
b) Correcciones valorativas por deterioro (+/-)	61202			
c) Variación de provisiones (+/-)	61203			
d) Imputación de subvenciones (-)	61204			
e) Resultados por bajas y enajenaciones del inmovilizado (+/-)	61205		430.221,00	
f) Resultados por bajas y enajenaciones de instrumentos financieros (+/-)	61206		10.000,00	
g) Ingresos financieros (-)	61207		-897,00	
h) Gastos financieros (+)	61208		78.254,00	96.547,00
i) Diferencias de cambio (+/-)	61209			
j) Variación de valor razonable en instrumentos financieros (+/-)	61210			
k) Otros ingresos y gastos (-/+)	61211		-575.074,00	
3. Cambios en el capital corriente	61300		-488.514,00	444.116,00
a) Existencias (+/-)	61301			
b) Deudores y otras cuentas para cobrar (+/-)	61302		-277.198,00	155.973,00
c) Otros activos corrientes (+/-)	61303			-42.685,00
d) Acreedores y otras cuentas para pagar (+/-)	61304		-211.316,00	-46.172,00
e) Otros pasivos corrientes (+/-)	61305			377.000,00
f) Otros activos y pasivos no corrientes (+/-)	61306			
4. Otros flujos de efectivo de las actividades de explotación	61400		74.877,00	-96.547,00
a) Pagos de intereses (-)	61401		-78.254,00	-96.547,00
b) Cobros de dividendos (+)	61402			
c) Cobros de intereses (+)	61403		772,00	
d) Cobros (pagos) por impuesto sobre beneficios (+/-)	61404		152.234,00	
e) Otros pagos (cobros) (-/+)	61405		125,00	
5. Flujos de efectivo de las actividades de explotación (1 + 2 + 3 + 4)	61500		-790.634,00	1.144.820,00
<p>(1) Ejercicio al que van referidas las cuentas anuales. (2) Ejercicio anterior.</p>				

ESTADO DE FLUJOS DE EFECTIVO NORMAL

F1.2

NIF:	A82921388	Espacio destinado para las firmas de los administradores		
DENOMINACIÓN SOCIAL:	WAIRBUT SA			
		NOTAS	EJERCICIO 2022 (1)	EJERCICIO 2021 (2)
B) FLUJOS DE EFECTIVO DE LAS ACTIVIDADES DE INVERSIÓN				
6. Pagos por inversiones (-)	62100		-11.182,00	-15.000,00
a) Empresas del grupo y asociadas	62101			
b) Inmovilizado intangible	62102		-2.441,00	
c) Inmovilizado material	62103			
d) Inversiones inmobiliarias	62104			
e) Otros activos financieros	62105		-8.741,00	
f) Activos no corrientes mantenidos para venta	62106			
g) Unidad de negocio	62107			
h) Otros activos	62108			-15.000,00
7. Cobros por desinversiones (+)	62200			
a) Empresas del grupo y asociadas	62201			
b) Inmovilizado intangible	62202			
c) Inmovilizado material	62203			
d) Inversiones inmobiliarias	62204			
e) Otros activos financieros	62205			
f) Activos no corrientes mantenidos para venta	62206			
g) Unidad de negocio	62207			
h) Otros activos	62208			
8. Flujos de efectivo de las actividades de inversión (6 + 7)	62300		-11.182,00	-15.000,00
<p>(1) Ejercicio al que van referidas las cuentas anuales. (2) Ejercicio anterior.</p>				


ESTADO DE FLUJOS DE EFECTIVO NORMAL

F1.3

NIF:	A82921388			
DENOMINACIÓN SOCIAL:				
WAIRBUT SA		Espacio destinado para las firmas de los administradores		
		NOTAS	EJERCICIO 2022 (1)	EJERCICIO 2021 (2)
C) FLUJOS DE EFECTIVO DE LAS ACTIVIDADES DE FINANCIACIÓN				
9. Cobros y pagos por instrumentos de patrimonio	63100			
a) Emisión de instrumentos de patrimonio (+)	63101			
b) Amortización de instrumentos de patrimonio (-)	63102			
c) Adquisición de instrumentos de patrimonio propio (-)	63103			
d) Enajenación de instrumentos de patrimonio propio (+)	63104			
e) Subvenciones, donaciones y legados recibidos (+)	63105			
10. Cobros y pagos por instrumentos de pasivo financiero	63200		251.963,00	-1.021.949,00
a) Emisión	63201		543.846,00	
1. Obligaciones y otros valores negociables (+)	63202			
2. Deudas con entidades de crédito (+)	63203		543.846,00	
3. Deudas con empresas del grupo y asociadas (+)	63204			
4. Deudas con características especiales (+)	63205			
5. Otras deudas (+)	63206			
b) Devolución y amortización de	63207		-291.883,00	-1.021.949,00
1. Obligaciones y otros valores negociables (-)	63208			
2. Deudas con entidades de crédito (-)	63209		-249.196,00	-1.021.949,00
3. Deudas con empresas del grupo y asociadas (-)	63210			
4. Deudas con características especiales (-)	63211			
5. Otras deudas (-)	63212		-42.687,00	
11. Pagos por dividendos y remuneraciones de otros instrumentos de patrimonio	63300			
a) Dividendos (-)	63301			
b) Remuneración de otros instrumentos de patrimonio (-)	63302			
12. Flujos de efectivo de las actividades de financiación (9 + 10 + 11)	63400		251.963,00	-1.021.949,00
D) Efecto de las variaciones de los tipos de cambio	64000			
E) AUMENTO/DISMINUCIÓN NETA DEL EFECTIVO O EQUIVALENTES (5 + 8 + 12 + D)	65000		-549.853,00	107.871,00
Efectivo o equivalentes al comienzo del ejercicio	65100		621.357,00	513.486,00
Efectivo o equivalentes al final del ejercicio	65200		71.503,00	621.357,00
<p>(1) Ejercicio al que van referidas las cuentas anuales. (2) Ejercicio anterior.</p>				

WAIRBUT S.A.
(SOCIEDAD UNIPERSONAL)

Cuentas Anuales e Informe de Gestión
correspondientes al ejercicio anual terminado
el 31 de diciembre de 2022



WAIRBUT, S.A. (SOCIEDAD UNIPERSONAL)



BALANCES AL 31 DE DICIEMBRE DE 2022 Y 2021 (NOTAS 1 A 4)

(Euros)

	31.12.22	31.12.21	PATRIMONIO NETO Y PASIVO	Notas de la Memoria	31.12.22	31.12.21
ACTIVO						
ACTIVO NO CORRIENTE			PATRIMONIO NETO	Nota 9	1.394.736	1.510.721
Inmovilizado intangible	1.249.108	1.578.473	Fondos propios		1.394.736	1.510.721
Desarrollo	672.125	1.285.317	Capital		725.000	725.000
Fondo de comercio	447.000	988.405	Prima de emisión		37.570	37.570
Anticipos	222.684	296.912	Reservas		748.151	383.201
2.441	-	-	Reservas Legal		135.856	100.000
Inmovilizado material	-	716	Reserva voluntaria		381.558	283.201
Instalaciones técnicas, y otro inmovilizado material	-	716	Otras reservas		230.737	-
Inversiones financieras a largo plazo	48.784	50.043	Resultado del ejercicio		(115.985)	364.950
Instrumentos de patrimonio	37.486	37.486	PASIVO NO CORRIENTE		796.928	608.242
Otros activos financieros	11.298	12.557	Deudas a largo plazo	Nota 10	779.995	585.339
Activos por impuesto diferido	528.199	242.397	Deudas con entidades de crédito		694.625	457.282
			Otros pasivos financieros		85.370	128.057
			Pasivos por impuesto diferido	Nota 11	16.933	22.903
					1.498.436	1.615.377
ACTIVO CORRIENTE	2.440.992	2.155.867	PASIVO CORRIENTE	Nota 7	52.473	-
Deudores comerciales y otras cuentas a cobrar	2.363.489	1.528.510	Provisiones a corto plazo	Nota 10	398.907	341.602
Clientes por ventas y prestaciones de servicios	2.363.470	1.528.510	Deudas a corto plazo		356.221	298.915
Personal	172	-	Deudas con entidades de crédito		42.686	42.687
Activos por impuesto corriente	147	-	Otros pasivos financieros		685.462	896.775
Inversiones financieras a corto plazo	6.000	6.000	Acreedores comerciales y otras cuentas a pagar		35.958	31.620
Otros activos financieros	6.000	6.000	Proveedores		82.280	-
Efectivo y otros activos líquidos equivalentes	71.503	621.357	Proveedores, empresas del grupo y asociadas	Nota 13	276.511	88.934
Tesorería	71.503	621.357	Acreedores varios		6.295	-
			Personal (remuneraciones pendientes de pago)		284.418	776.221
			Otras deudas con las administraciones Públicas	Nota 11	361.594	377.000
			Ajustes por periodificación	Nota 12	-	-
TOTAL ACTIVO	3.690.100	3.734.340	TOTAL PATRIMONIO NETO Y PASIVO		3.690.100	3.734.340

Las Notas 1 a 15 descritas en la Memoria adjunta forman parte integrante del balance al 31 de diciembre de 2022.

WAIRBUT, S.A. (SOCIEDAD UNIPERSONAL)



**CUENTAS DE PÉRDIDAS Y GANANCIAS CORRESPONDIENTES A LOS EJERCICIOS
ANUALES TERMINADOS EL 31 DE DICIEMBRE DE 2022 Y 2021 (NOTAS 1 A 4)**
(Euros)

	Notas de la Memoria	2022	2021
OPERACIONES CONTINUADAS:			
Importe neto de la cifra de negocios	Nota 12	8.228.755	7.445.412
Prestaciones de servicios		8.228.755	7.445.412
Aprovisionamientos		(265.996)	(309)
Consumo de mercaderías		(1.506)	(309)
Trabajos realizados por otras empresas		(264.490)	-
Otros ingresos de explotación		4.238	94.250
Subvenciones de explotación		4.238	94.250
Gastos de personal	Nota 12	(5.349.889)	(4.808.833)
Sueldos, salarios y asimilados		(4.160.081)	(3.718.080)
Cargas sociales		(1.189.808)	(1.090.753)
Otros gastos de explotación		(2.420.665)	(2.016.850)
Servicios exteriores		(2.420.011)	(2.016.196)
Tributos		(654)	(654)
Amortización del inmovilizado	Nota 5 y 6	(188.016)	(204.857)
Deterioro y resultado por enajenación de inmovilizado		(430.222)	83.581
Resultado por enajenaciones y otras	Nota 5	(430.222)	83.581
Otros resultados		1.634	-
RESULTADO DE EXPLOTACIÓN		(420.161)	592.394
Ingresos financieros		897	-
De participaciones en instrumentos de patrimonio		772	-
Otros ingresos financieros		125	-
Gastos financieros		(78.254)	(96.547)
Por deudas con terceros		(78.254)	(96.547)
Deterioro y resultado por enajenaciones de instrumentos financieros	Nota 10	(62.473)	-
Deterioros y pérdidas		(62.473)	-
RESULTADO FINANCIERO		(139.830)	(96.547)
RESULTADO ANTES DE IMPUESTOS		(559.991)	495.847
Impuestos sobre beneficios	Nota 11	444.006	(130.897)
RESULTADO DEL EJERCICIO PROCEDENTE DE OPERACIONES CONTINUADAS		(115.985)	364.950
OPERACIONES INTERRUMPIDAS:			
Resultado del ejercicio procedente de operaciones interrumpidas, neto de impuestos			
RESULTADO DEL EJERCICIO		(115.985)	364.950

Las Notas 1 a 15 descritas en la Memoria adjunta forman parte integrante de la cuenta de pérdidas y ganancias correspondiente al ejercicio anual terminado el 31 de diciembre de 2022.

WAIRBUT, S.A. (SOCIEDAD UNIPERSONAL)


**ESTADOS DE CAMBIOS EN EL PATRIMONIO NETO CORRESPONDIENTES A LOS EJERCICIOS ANUALES
TERMINADOS EL 31 DE DICIEMBRE DE 2022 Y DE 2021 (NOTAS 1 A 4)**

A) ESTADOS DE INGRESOS Y GASTOS RECONOCIDOS

(Euros)

	2022	2021
RESULTADO DE LA CUENTA DE PÉRDIDAS Y GANANCIAS (I)	(115.985)	364.950
TOTAL INGRESOS Y GASTOS IMPUTADOS DIRECTAMENTE EN EL PATRIMONIO NETO (II)	-	-
TOTAL TRANSFERENCIAS A LA CUENTA DE PÉRDIDAS Y GANANCIAS (III)	-	-
TOTAL INGRESOS Y GASTOS RECONOCIDOS (I+II+III)	(115.985)	364.950

Las Notas 1 a 15 descritas en la Memoria adjunta forman parte integrante del estado de ingresos y gastos reconocidos correspondiente al ejercicio anual terminado el 31 de diciembre de 2022.



WAIRBUT, S.A. (SOCIEDAD UNIPERSONAL)



ESTADOS DE CAMBIOS EN EL PATRIMONIO NETO CORRESPONDIENTES A LOS EJERCICIOS ANUALES
TERMINADOS EL 31 DE DICIEMBRE DE 2022 Y DE 2021 (NOTAS 1 A 4)

B) ESTADOS TOTALES DE CAMBIOS EN EL PATRIMONIO NETO

(Euros)

	Capital Escriturado	Prima de Emisión	Reservas	Resultado del Ejercicio	TOTAL
SALDO A 31 DE DICIEMBRE 2020	725.000	37.570	939.834	20.962	1.723.366
Corrección de errores (Nota 2.7)	-	-	(577.595)	-	(577.595)
SALDO A 1 DE ENERO DE 2021	725.000	37.570	362.239	20.962	1.145.771
Total ingresos y gastos reconocidos	-	-	-	364.950	364.950
Distribución del beneficio del ejercicio 2020 -	-	-	20.962	(20.962)	-
Distribución del beneficio del ejercicio 2020 -	-	-	20.962	(20.962)	-
SALDO A 31 DE DICIEMBRE DE 2021	725.000	37.570	383.201	364.950	1.510.721
SALDO A 1 DE ENERO DE 2022	725.000	37.570	383.201	364.950	1.510.721
Total ingresos y gastos reconocidos	-	-	-	(115.985)	(115.985)
Distribución del beneficio del ejercicio 2021 (Nota 3) -	-	-	364.950	(364.950)	-
Distribución del beneficio del ejercicio 2021 (Nota 3) -	-	-	364.950	(364.950)	-
SALDO A 31 DE DICIEMBRE DE 2022	725.000	37.570	748.151	(115.985)	1.394.736


Las Notas 1 a 15 descritas en la Memoria adjunta forman parte integrante del estado total de cambios en el patrimonio neto correspondiente al ejercicio anual terminado el 31 de diciembre de 2022.

WAIRBUT, S.A. (SOCIEDAD UNIPERSONAL)
ESTADOS DE FLUJOS DE EFECTIVO CORRESPONDIENTES A LOS EJERCICIOS ANUALES
TERMINADOS EL 31 DE DICIEMBRE DE 2022 Y DE 2021 (NOTAS 1 A 4)

(Euros)

	Notas de la Memoria	2022	2021
FLUJOS DE EFECTIVO DE LAS ACTIVIDADES DE EXPLOTACIÓN (I):		(790.634)	1.144.820
Resultado del ejercicio antes de impuestos:		(507.517)	495.847
Ajustes al resultado		130.520	301.404
- Amortización del inmovilizado	Notas 5 y 6	188.016	204.857
- Resultados por bajas y enajenaciones de inmovilizado	Nota 5	430.221	-
- Resultados por bajas y enajenaciones de instrumentos financieros	Nota 7	10.000	-
- Ingresos financieros		(897)	-
- Gastos financieros		78.254	96.547
- Otros ingresos y gastos		(575.074)	-
Cambios en el capital corriente		(488.514)	444.116
- Deudores y otras cuentas a cobrar		(277.198)	155.973
- Otros activos corrientes		-	(42.685)
- Acreedores y otras cuentas a pagar		(211.316)	(46.172)
- Otros pasivos corrientes		-	377.000
Otros flujos de efectivo de las actividades de explotación		74.877	(96.547)
- Pagos de intereses		(78.254)	(96.547)
- Cobros de intereses		772	-
- Cobros por impuesto sobre beneficios		152.234	-
- Otros cobros		125	-
FLUJOS DE EFECTIVO DE LAS ACTIVIDADES DE INVERSIÓN (II):		(11.182)	(15.000)
Pagos por inversiones		(11.182)	(15.000)
- Inmovilizado intangible	Nota 5	(2.441)	-
- Otros activos financieros	Nota 7	(8.741)	-
- Empresas del Grupo y asociadas		-	(15.000)
FLUJOS DE EFECTIVO DE LAS ACTIVIDADES DE FINANCIACIÓN (III):		251.962	(1.021.949)
Cobros y pagos por instrumentos de pasivo financiero		251.962	(1.021.949)
a) Emisión		-	-
- Deudas con entidades de crédito		543.846	-
b) Devolución y amortización		-	-
- Deudas con entidades de crédito		(249.196)	(1.021.949)
- Otros pasivos financieros		(42.687)	-
AUMENTO/(DISMINUCIÓN) NETA DEL EFECTIVO O EQUIVALENTES (I+II+III):		(549.854)	107.871
Efectivo o equivalentes al comienzo del ejercicio		621.357	513.486
Efectivo o equivalentes al final del ejercicio		71.503	621.357

Las Notas 1 a 15 descritas en la Memoria adjunta forman parte integrante del estado de flujos de efectivo correspondiente al ejercicio anual finalizado el 31 de diciembre de 2022.



WAIRBUT, S.A. (SOCIEDAD UNIPERSONAL)

Memoria del Ejercicio Anual terminado
el 31 de diciembre de 2022

1. Actividad de la empresa

Wairbut, S.A., (en adelante la Sociedad) se constituyó como Sociedad Anónima el 15 de febrero de 2001. Fue inscrita en el Registro Mercantil de Madrid (Tomo 16.376, Libro 0, Folio 89, Sección 8, hoja M-278285, inscripción 1ª). Su domicilio social está situado en la Avenida del Partenón, número 16, planta 4ª de Madrid.

El objeto social de la Sociedad, de acuerdo con lo establecido en sus Estatutos Sociales, es la prestación de servicios de consultoría, asesoría, mantenimiento, desarrollo e investigación y formación en campos de informática.

En el ejercicio 2022 la Sociedad ha pasado a formar parte del Grupo Altia, cuya sociedad cabecera, Altia Consultores, S.A., adquirió el 100% del capital social de la Sociedad. En las presentes cuentas anuales se consideran empresas del Grupo y asociadas aquellas vinculadas a Altia Consultores, S.A., con excepción de aquella información comparativa referida al ejercicio 2021, en cuyo caso, se han considerado partes vinculadas aquellas que tenían dicha consideración antes de la adquisición de la Sociedad por Altia Consultores, S.A.

Aspectos medioambientales

Dadas las actividades a las que se dedica, la Sociedad no tiene responsabilidades, gastos, activos, ni provisiones o contingencias de naturaleza medioambiental que pudieran ser significativos en relación con el patrimonio, la situación financiera y los resultados de la misma. Por este motivo, no se incluyen desgloses específicos en las presentes cuentas anuales adjuntas respecto a información de cuestiones medioambientales.

2. Bases de presentación de las Cuentas Anuales


2.1 Marco normativo de información financiera aplicable a la Sociedad

Las presentes Cuentas Anuales han sido formuladas por el Consejo de Administración de acuerdo con el marco normativo de información financiera aplicable, que es el establecido en:

- El Código de Comercio, el Texto Refundido de la Ley de Sociedad de Capital y la restante legislación mercantil.
- El Plan General de Contabilidad, aprobado por el Real Decreto 1514/2007, de 16 de noviembre, y sus posteriores modificaciones.
- Las normas de obligado cumplimiento aprobadas por el Instituto de Contabilidad y Auditoría de Cuentas en desarrollo al Plan General de Contabilidad y sus normas complementarias.
- El resto de la normativa española que le resulta de aplicación.

2.2 Imagen fiel

Estas cuentas anuales han sido obtenidas de los registros contables de la Sociedad y se presentan de acuerdo con el marco normativo de información financiera que le es de aplicación a la Sociedad, de forma que



muestran la imagen fiel de su patrimonio, de su situación financiera, de sus resultados y de los flujos de efectivo habidos durante el ejercicio anual terminado el 31 de diciembre de 2022.

2.3 Principios contables

Para la elaboración de las presentes cuentas anuales se han seguido los principios contables y las normas de registro y valoración generalmente aceptados que se resumen en la Nota 4. En este sentido, el Consejo de Administración de la Sociedad ha formulado estas Cuentas Anuales teniendo en consideración la totalidad de los principios y normas contables de aplicación obligatoria que tienen un efecto significativo en las mismas. No existe ningún principio contable que, siendo obligatorio, haya dejado de aplicarse.

2.4 Aspectos críticos de la valoración y estimación de la incertidumbre

Los Administradores han formulado las presentes cuentas anuales considerando que no existen dudas sobre la capacidad de la Sociedad de seguir operando como empresa en funcionamiento. Las estimaciones relevantes a la hora de preparar estas cuentas anuales, se refieren, principalmente a:

- La vida útil de los activos intangibles
- La recuperación de los fondos de comercio
- La valoración y grado de avance de los proyectos en curso
- La estimación de provisiones y pasivos contingentes
- La recuperación de los activos por impuesto diferido

A pesar de que estas estimaciones se realizaron en función de la mejor información disponible en la fecha de formulación de estas cuentas anuales sobre los hechos analizados, es posible que acontecimientos que puedan tener lugar en el futuro obliguen a modificarlas (al alza o a la baja) en los próximos ejercicios, lo que se haría de forma prospectiva, tal y como se establece en el Plan General de Contabilidad.

2.5 Agrupación de partidas


Determinadas partidas del balance, de la cuenta de pérdidas y ganancias, del estado de cambios en el patrimonio neto y del estado de flujos de efectivo se presentan de forma agrupada para facilitar su comprensión. No obstante, en la medida en que sea significativa, se ha incluido la información desagregada en las correspondientes Notas de la Memoria.

2.6 Cambios en criterios contables

Durante el ejercicio anual terminado el 31 de diciembre de 2022 no se han producido cambios en criterios contables respecto a los aplicados en las cuentas anuales correspondientes al ejercicio anual terminado el 31 de diciembre de 2021.

2.7 Corrección de errores e información comparativa

En el ejercicio 2022 se han puesto de manifiesto determinados errores respecto al cierre del ejercicio 2021 y de anteriores ejercicios que la Sociedad ha procedido a corregir, a efectos comparativos, en las cifras comparativas del ejercicio 2021 que se muestran en estas cuentas anuales. El detalle de la corrección de dichos errores se muestra a continuación:



Concepto	Euros		
	Saldo según Cuentas Anuales del Ejercicio 2021	Corrección de errores	Saldo comparativo 2021 según Estados Financieros
ACTIVO			
Inmovilizado intangible - Fondo de comercio	375.044	(78.132)	296.912
Inversiones en empresas del Grupo y asociadas a largo plazo	422.495	(422.495)	-
Activos por impuesto diferido	227.839	14.558	242.397
Existencias	738.801	(738.801)	-
Clientes por ventas y prestación de servicios	809.135	719.375	1.528.510
PASIVO			
Pasivos por impuesto diferido	-	(22.903)	(22.903)
Acreedores comerciales	(847.580)	(49.197)	(896.777)
Total impacto neto en patrimonio neto al 1.1.22		(577.595)	

En consecuencia, los saldos referidos al ejercicio 2021 que se presentan a los únicos efectos comparativos, no coinciden con aquellos incluidos en las cuentas anuales de la Sociedad correspondientes al ejercicio 2021.


3. Distribución de resultados

La propuesta de aplicación de la pérdida del ejercicio 2022 formulada por los Administradores de la Sociedad y que se someterá a la aprobación del Accionista Único, así como la distribución del beneficio del ejercicio 2021 aprobado por la Junta General de Accionistas, es la siguiente:

	Euros	
	2022	2021
Base de reparto:		
Pérdidas y ganancias	(115.985)	364.950
Distribución:		
A reserva legal	-	36.495
A reservas voluntarias	-	328.455
A resultados negativos de ejercicios anteriores	(115.985)	-
Total	(115.985)	364.950

4. Normas de registro y valoración

Las principales normas de registro y valoración utilizadas por la Sociedad en la elaboración de estas Cuentas Anuales, de acuerdo con las establecidas en el Plan General de Contabilidad, han sido las siguientes:



4.1 Inmovilizado intangible

El inmovilizado intangible se valora inicialmente por su coste, ya sea éste el precio de adquisición o el coste de producción. El coste del inmovilizado intangible adquirido mediante combinaciones de negocios es su valor razonable en la fecha de adquisición.

Después del reconocimiento inicial, el inmovilizado intangible se valora por su coste, menos la amortización acumulada y, en su caso, el importe acumulado de las correcciones por deterioro registradas.

Los activos intangibles son activos de vida útil definida y, por lo tanto, se amortizan sistemáticamente en función de la vida útil estimada de los mismos y de su valor residual. Los métodos y periodos de amortización aplicados son revisados en cada cierre de ejercicio y, si procede, ajustados de forma prospectiva. Al menos al cierre del ejercicio, se evalúa la existencia de indicios de deterioro, en cuyo caso se estiman los importes recuperables, efectuándose las correcciones valorativas que procedan.

4.1.1 Desarrollo

Se corresponde con proyectos individualizados que se encuentran y se valoran por los costes incurridos para su desarrollo. Se reconocen cuando existen motivos fundados de éxito técnico y rentabilidad económica y se amortizan en un periodo de 10 años, al ser este el periodo en el que, en opinión de los Administradores, generarán retorno económico.

4.1.2 Fondo de comercio

Los fondos de comercio adquiridos se encuentran activados por el importe satisfecho para la adquisición de unidades de negocio. El fondo de comercio se amortiza sistemáticamente en 10 años. Asimismo, se realiza el pertinente test de deterioro de valor, procediéndose, en su caso, al registro de la corrección valorativa por deterioro, en los términos descritos en la Nota 4.2.

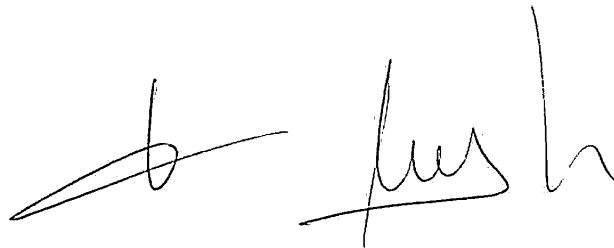
4.2 Test de deterioro

Al cierre de cada ejercicio la Sociedad analiza si existen indicios de deterioros de valor de sus activos o unidades generadoras de efectivo, y, en caso de que los hubiera comprueba, mediante el denominado "test de deterioro", la posible existencia de pérdidas de valor que reduzcan el valor recuperable de dichos activos a un importe inferior al de su valor en libros, las cuales, en caso de ser registradas, lo hacen con cargo a la cuenta de pérdidas y ganancias. El importe recuperable se determina como el mayor importe entre el valor razonable menos los costes de venta, su valor en uso y cero.

Cuando una pérdida por deterioro de valor revierte posteriormente (*circunstancia no permitida en el caso específico del fondo de comercio, por lo que en ningún caso se revierte la reducción del valor contable del fondo de comercio que se hubiera producido*), el importe en libros del resto de los activos o de la unidad generadora de efectivo se incrementa en la estimación revisada de su importe recuperable, pero de tal modo que el importe en libros incrementado no supere el importe en libros que se habría determinado de no haberse reconocido ninguna pérdida por deterioro en ejercicios anteriores. Dicha reversión de una pérdida por deterioro de valor se reconoce como un ingreso.

4.3 Arrendamientos

Los arrendamientos se clasifican como "arrendamientos financieros" siempre que de las condiciones de los mismos se deduzca que se transfieren al arrendatario sustancialmente los riesgos y beneficios inherentes a la propiedad del activo objeto del contrato. Los demás arrendamientos se clasifican como "arrendamientos operativos".



Arrendamiento financiero

Durante los ejercicios 2022 y 2021 la Sociedad no ha tenido suscrito como arrendadora contrato alguno que pudiera ser clasificado como arrendamiento financiero.

Arrendamiento operativo

En las operaciones de arrendamiento operativo, el arrendador es titular de la propiedad del bien arrendado y, sustancialmente, de todos los riesgos y ventajas que recaen sobre el bien.

Cuando la Sociedad actúa como arrendataria, los ingresos y gastos derivados de los acuerdos de arrendamiento operativo se cargan a la cuenta de pérdidas y ganancias en el ejercicio en que se devengan.

Cualquier cobro o pago que pudiera realizarse al contratar un arrendamiento operativo, se tratará como un cobro o pago anticipado que se imputará a resultados a lo largo del periodo del arrendamiento, a medida que se cedan o reciban los beneficios del activo arrendado.

4.4 Instrumentos financieros

Un “instrumento financiero” es un contrato que da lugar a un activo financiero en una entidad y, simultáneamente, a un pasivo financiero o instrumento de capital en otra entidad.

Un “instrumento de capital” es un negocio jurídico que evidencia una participación residual en los activos de la entidad que lo emite, una vez deducidos todos sus pasivos.

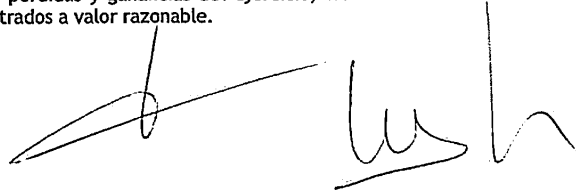
Un “derivado financiero” es un instrumento financiero cuyo valor cambia como respuesta a los cambios en una variable observable de mercado (tal y como un tipo de interés, tipo de cambio, el precio de un instrumento financiero o de un índice de mercado), cuya inversión inicial es muy pequeña en relación a otros instrumentos financieros con respuesta similar a los cambios en las condiciones de mercado y que se liquida, generalmente, en una fecha futura.

Activos financieros

Los activos financieros que posee la Sociedad se clasifican en las siguientes categorías:

1. **Activos financieros a coste amortizado:** incluye activos financieros, incluso los admitidos a negociación en un mercado organizado, para los que la Sociedad mantiene la inversión con el objetivo de percibir los flujos de efectivo derivados de la ejecución del contrato, y las condiciones contractuales del activo dan lugar, en fechas especificadas, a flujos de efectivo que son únicamente cobros de principal e intereses sobre el importe del principal pendiente. Con carácter general, se incluyen en esta categoría los créditos por operaciones comerciales: originados en la venta de bienes o en la prestación de servicios por operaciones de tráfico con cobro aplazado, y los créditos por operaciones no comerciales que proceden de operaciones de préstamo o crédito concedidos por la Sociedad cuyos cobros son de cuantía determinada o determinable.
2. **Activos financieros a coste:** Se incluyen en esta categoría los activos financieros que deberían clasificarse como activos financieros a valor razonable, pero su valor razonable no puede estimarse de forma fiable o que son poco significativos, tales como los depósitos y las fianzas entregados.

Los activos financieros se registran, en términos generales, inicialmente al valor razonable de la contraprestación entregada, más los costes de la transacción que sean directamente atribuibles. No obstante, se reconocerán en la cuenta de pérdidas y ganancias del ejercicio, los costes de transacción directamente atribuibles a los activos registrados a valor razonable.



Posteriormente, los activos financieros a coste amortizado se registran aplicando dicho criterio de valoración imputando a la cuenta de pérdidas y ganancias los intereses devengados aplicando el método del tipo de interés efectivo.

Deterioro

Al menos al cierre del ejercicio la Sociedad realiza un “test de deterioro”. Se considera que existe evidencia objetiva de deterioro si el importe recuperable del activo financiero es inferior a su valor en libros. El deterioro se registra en la cuenta de pérdidas y ganancias.

La Sociedad da de baja los activos financieros cuando expiran o se han cedido los derechos sobre los flujos de efectivo del correspondiente activo financiero y se han transferido sustancialmente los riesgos y beneficios inherentes a su propiedad, tales como en ventas en firme de activos, cesiones de créditos comerciales en operaciones de “factoring” en las que la empresa no retiene ningún riesgo de crédito ni de interés o las titulizaciones de activos financieros en las que la empresa cedente no retiene financiaciones subordinadas ni concede ningún tipo de garantía o asume algún otro tipo de riesgo.

Por el contrario, la Sociedad no da de baja los activos financieros, y reconoce un pasivo financiero por un importe igual a la contraprestación recibida, en las cesiones de activos financieros en las que se retenga sustancialmente los riesgos y beneficios inherentes a su propiedad, tales como el descuento de efectos, el “factoring con recurso”, las ventas de activos financieros con pactos de recompra a un precio fijo o al precio de venta más un interés y las titulizaciones de activos financieros en las que la empresa cedente retiene financiaciones subordinadas u otro tipo de garantías que absorben sustancialmente todas las pérdidas esperadas.

Pasivos financieros

Son pasivos financieros a coste amortizado aquellos débitos y cuentas a pagar que se han originado en la compra de bienes y servicios por operaciones de tráfico de la Sociedad, o también aquellos que, sin tener un origen comercial, no pueden ser considerados como instrumentos financieros derivados.

Los débitos y partidas a pagar se valoran inicialmente al valor razonable de la contraprestación recibida, ajustada por los costes de la transacción directamente atribuibles. Con posterioridad, dichos pasivos se valoran a su coste amortizado, calculado mediante la utilización del método del “tipo de interés efectivo”, tal y como se ha indicado con anterioridad.

La Sociedad da de baja los pasivos financieros cuando se extinguen las obligaciones que los han generado.


Instrumentos financieros derivados

Durante los ejercicios 2022 y 2021 la Sociedad no ha tenido contratado ningún instrumento financiero derivado.

Instrumentos de patrimonio

Los instrumentos de capital emitidos por la Sociedad se registran en el capítulo “Patrimonio neto” del balance por el importe recibido, neto de los gastos de emisión.

La adquisición por la Sociedad de acciones propias se presenta por el coste de adquisición de forma separada como una minoración de los fondos propios del balance. En las transacciones realizadas con instrumentos de patrimonio no se reconoce ningún resultado en la cuenta de pérdidas y ganancias. Adicionalmente, los costes de transacción se registran como una minoración de reservas, una vez considerado cualquier efecto fiscal.



4.5 Clasificación de saldos entre corriente y no corriente

Se consideran activos corrientes aquellos vinculados al ciclo normal de explotación que, con carácter general, se considera de un año; también aquellos otros activos cuyo vencimiento, enajenación o realización se espera que se produzca en el corto plazo desde la fecha de cierre del ejercicio, los activos financieros mantenidos para negociar, con la excepción de los derivados financieros cuyo plazo de liquidación sea superior al año y el efectivo y otros activos líquidos equivalentes. Los activos que no cumplen estos requisitos se califican como no corrientes.

Del mismo modo, son pasivos corrientes los vinculados al ciclo normal de explotación, los pasivos financieros mantenidos para negociar, con la excepción de los derivados financieros cuyo plazo de liquidación sea superior al año y en general todas las obligaciones cuyo vencimiento o extinción se producirá en el corto plazo. En caso contrario, se clasifican como no corrientes. En el caso de que un pasivo no tenga, antes del cierre del ejercicio, un derecho incondicional para la Sociedad de diferir su liquidación por al menos doce meses a contar desde la fecha del balance, este pasivo se clasifica como corriente.

4.6 Provisiones y pasivos contingentes

Los Administradores de la Sociedad en la formulación de las Cuentas Anuales diferencian entre:

1. **Provisiones:** saldos acreedores que cubren obligaciones actuales derivadas de sucesos pasados, cuya cancelación es probable que origine una salida de recursos, pero que resultan indeterminados en cuanto a su importe y/o momento de cancelación.
2. **Pasivos contingentes:** obligaciones posibles surgidas como consecuencia de sucesos pasados, cuya materialización futura está condicionada a que ocurran, o no, uno o más eventos futuros independientes de la voluntad de la Sociedad.

El balance recoge todas las provisiones con respecto a las cuales se estima que la probabilidad de que se tenga que atender la obligación es mayor que de lo contrario. Los pasivos contingentes no se reconocen en el balance, sino que se informa sobre los mismos en la memoria, en la medida en que no sean considerados como remotos.


Las provisiones se valoran por el valor actual de la mejor estimación posible del importe necesario para cancelar o transferir la obligación, teniendo en cuenta la información disponible sobre el suceso y sus consecuencias, y registrándose los ajustes que surjan por la actualización de dichas provisiones como un gasto financiero conforme se va devengando.

La compensación a recibir de un tercero en el momento de liquidar la obligación, siempre que no existan dudas de que dicho reembolso será percibido, se registra como activo, excepto en el caso de que exista un vínculo legal por el que se haya exteriorizado parte del riesgo, y en virtud del cual la Sociedad no está obligada a responder; en esta situación, la compensación se tendrá en cuenta para estimar el importe por el que, en su caso, figurará la correspondiente provisión.

4.7 Impuesto sobre beneficios

El gasto o ingreso por impuesto sobre beneficios comprende la parte relativa al gasto o ingreso por el impuesto corriente y la parte correspondiente al gasto o ingreso por impuesto diferido.

El impuesto corriente es la cantidad que la Sociedad satisface como consecuencia de las liquidaciones fiscales del impuesto sobre el beneficio relativas a un ejercicio. Las deducciones y otras ventajas fiscales en la cuota del impuesto, excluidas las retenciones y pagos a cuenta, así como las pérdidas fiscales compensables de ejercicios anteriores y aplicadas efectivamente en éste, dan lugar a un menor importe del impuesto corriente.



El gasto o el ingreso por impuesto diferido se corresponde con el reconocimiento y la cancelación de los activos y pasivos por impuesto diferido. Estos incluyen las diferencias temporarias que se identifican como aquellos importes que se prevén pagaderos o recuperables derivados de las diferencias entre los importes en libros de los activos y pasivos y su valor fiscal, así como las bases imponibles negativas pendientes de compensación y los créditos por deducciones fiscales no aplicadas fiscalmente. Dichos importes se registran aplicando a la diferencia temporaria o crédito que corresponda el tipo de gravamen al que se espera recuperarlos o liquidarlos.

Se reconocen pasivos por impuestos diferidos para todas las diferencias temporarias imponibles, excepto aquellas derivadas del reconocimiento inicial de fondos de comercio o del reconocimiento inicial de un activo o un pasivo en una transacción que: (a) no sea una combinación de negocios, y (b) en el momento de su realización, no haya afectado ni al resultado fiscal ni al resultado contable.

Por su parte, los activos por impuestos diferidos sólo se reconocen en la medida en que se considere probable que la Sociedad vaya a disponer de ganancias fiscales futuras contra las que poder hacerlos efectivos y siempre que sea en un plazo menor a 10 años.

Los activos y pasivos por impuestos diferidos, originados por operaciones con cargos o abonos directos en cuentas de patrimonio, se contabilizan también con contrapartida en patrimonio neto.

En cada cierre contable se reconsideran los activos por impuestos diferidos registrados, efectuándose las oportunas correcciones a los mismos en la medida en que existan dudas sobre su recuperación futura. Asimismo, en cada cierre se evalúan los activos por impuestos diferidos no registrados en balance y éstos son objeto de reconocimiento en la medida en que pase a ser probable su recuperación con beneficios fiscales futuros.

4.8 Indemnizaciones por despido

De acuerdo con la legislación vigente, la Sociedad está obligada al pago de indemnizaciones a aquellos empleados con los que, bajo determinadas condiciones, rescinda sus relaciones laborales. Las indemnizaciones por despido susceptibles de cuantificación razonable se registran como gasto en el ejercicio en el que se adopta la decisión del despido y se crea una expectativa válida frente a terceros sobre el mismo. En las cuentas anuales adjuntas no se ha registrado provisión alguna por este concepto, ya que no están previstas situaciones de esta naturaleza.


4.9 Ingresos y gastos

Los ingresos y gastos se registran cuando se produce la corriente real de bienes o servicios que los mismos representan, con independencia del momento en que se produzca la corriente monetaria o financiera derivada de ellos.

Los ingresos ordinarios procedentes de la venta de bienes y de la prestación de servicios se valoran por el importe monetario recibido o, en su caso, por el valor razonable de la contraprestación recibida, o que se espera recibir, y que salvo evidencia en contrario será el precio acordado deducido cualquier descuento, impuestos y los intereses incorporados al nominal de los créditos. Se incluirá en la valoración de los ingresos la mejor estimación de la contraprestación variable cuando no se considera altamente probable su reversión.

El reconocimiento de los ingresos se produce cuando (o a medida que) se produce la transferencia al cliente del control sobre los bienes o servicios comprometidos.

Los ingresos reconocidos a lo largo del tiempo, por corresponder a bienes o servicios cuyo control no se transfiere en un momento del tiempo, se valoran considerando el grado de realización de la prestación a la fecha de balance, siempre y cuando se disponga de información fiable para realizar la medición del grado de realización. En caso contrario solo se reconocerán ingresos en un importe equivalente a los costes incurridos que se espera que sean razonablemente recuperados en el futuro.



Los ingresos derivados de compromisos que se ejecutan en un momento determinado se registran en esa fecha, contabilizando como existencias los costes incurridos hasta ese momento en la producción de los bienes o servicios.

4.10 Proyectos en curso de ejecución

La Sociedad sigue el criterio de reconocer en cada ejercicio como resultado de los proyectos que realiza la diferencia entre la producción del ejercicio y los costes incurridos durante el mismo. La producción de cada ejercicio viene determinada por la valoración al precio de venta de la proporción ejecutada durante el período del total de cada contrato que, por encontrarse amparada en el contrato firmado con el cliente, o en adicionales o modificados al mismo, ya aprobados, no presentan dudas razonables en cuanto a su aprobación final.

En el caso de contratos con pérdida final esperada, se reconoce la totalidad de la misma en el momento en que ésta se determina.

Si a la fecha de cierre el importe de la producción a origen de cada uno de los contratos es mayor que el importe recepcionado para cada uno de ellos, la diferencia entre ambos importes se recoge dentro de la partida "Clientes por ventas y prestaciones de servicios", en el activo corriente del balance. Si, por el contrario, como consecuencia de anticipos recibidos, el importe de la producción a origen fuera menor que el importe de las facturaciones emitidas, la diferencia se recoge dentro del epígrafe "Periodificaciones a corto plazo", en el pasivo corriente del balance.

Los costes directos de los contratos se imputan directamente a los mismos en la medida en que se van incurriendo, en tanto que los costes indirectos se imputan a los contratos proporcionalmente a la ejecución de los mismos.


4.11 Subvenciones, donaciones y legados

Las subvenciones que tengan carácter de reintegrables se registran como pasivos hasta cumplir las condiciones para considerarse no reintegrables, mientras que las subvenciones no reintegrables se registran como ingresos directamente imputados al patrimonio neto y se reconocen como ingresos sobre una base sistemática y racional de forma correlacionada con los gastos derivados de la subvención. Las subvenciones no reintegrables recibidas de los socios se registran directamente en fondos propios.

A estos efectos, una subvención se considera no reintegrable cuando existe un acuerdo individualizado de concesión de la subvención, se han cumplido todas las condiciones establecidas para su concesión y no existen dudas razonables de que se cobrará.

Las subvenciones de carácter monetario se valoran por el valor razonable del importe concedido y las subvenciones no monetarias por el valor razonable del bien recibido, referidos ambos valores al momento de su reconocimiento.

Las subvenciones no reintegrables relacionadas con la adquisición de inmovilizado intangible, material e inversiones inmobiliarias se imputan como ingresos del ejercicio en proporción a la amortización de los correspondientes activos o, en su caso, cuando se produzca su enajenación, corrección valorativa por deterioro o baja en balance. Por su parte, las subvenciones no reintegrables relacionadas con gastos específicos se reconocen en la cuenta de pérdidas y ganancias en el mismo ejercicio en que se devengan los correspondientes gastos, y las concedidas para compensar déficit de explotación, en el ejercicio en que se conceden, salvo cuando se destinan a compensar déficit de explotación de ejercicios futuros, en cuyo caso se imputan en dichos ejercicios.



4.12 Transacciones entre partes vinculadas.

La Sociedad realiza todas sus operaciones con vinculadas a valores de mercado. Adicionalmente, los precios de transferencia se encuentran adecuadamente soportados por lo que los Administradores de la Sociedad consideran que no existen riesgos significativos por este aspecto de los que puedan derivarse pasivos de consideración en el futuro.

4.13 Operaciones interrumpidas

Una operación interrumpida o en discontinuidad es una línea de negocio que se ha decidido abandonar y enajenar, cuyos activos, pasivos y resultados pueden ser distinguidos físicamente, operativamente y a efectos de información financiera. Los ingresos y gastos de las operaciones en discontinuidad se presentan separadamente en la cuenta de pérdidas y ganancias.

Durante el ejercicio 2022 no se ha producido la discontinuidad de ninguna línea o segmento de negocio de la Sociedad.

4.14 Estado de flujos de efectivo

En los estados de flujos de efectivo, se utilizan las siguientes expresiones en los siguientes sentidos:

- **Flujos de efectivo:** entradas y salidas de dinero en efectivo y de sus equivalentes; entendiéndose por éstos las inversiones a corto plazo de gran liquidez y bajo riesgo de alteraciones en su valor.
- **Actividades de explotación:** actividades típicas de la Sociedad, así como otras actividades que no pueden ser calificadas como de inversión o de financiación.
- **Actividades de inversión:** las de adquisición, enajenación o disposición por otros medios de activos a largo plazo y otras inversiones no incluidas en el efectivo y sus equivalentes.
- **Actividades de financiación:** actividades que producen cambios en el tamaño y composición del patrimonio neto y de los pasivos de carácter financiero.

4.15 Estado de cambios en el patrimonio neto


El estado de cambios en el patrimonio neto que se presenta en estas cuentas anuales muestra el total de las variaciones habidas en el patrimonio neto durante el ejercicio. Esta información se presenta desglosada a su vez en dos estados: el estado de ingresos y gastos reconocidos y el estado total de cambios en el patrimonio neto. A continuación, se explican las principales características de la información contenida en ambas partes del estado:

Estado de ingresos y gastos reconocidos

En esta parte del estado de cambios en el patrimonio neto se presentan los ingresos y gastos generados por la Sociedad como consecuencia de su actividad durante el ejercicio, distinguiendo aquellos registrados como resultados en la cuenta de pérdidas y ganancias del ejercicio y los otros ingresos y gastos registrados, de acuerdo con lo dispuesto en la normativa vigente, directamente en el patrimonio neto.

Por tanto, en este estado se presenta:

- a) El resultado del ejercicio.
- b) El importe neto de los ingresos y gastos imputados directamente al patrimonio neto (*importe de los ingresos, netos de los gastos originados en el ejercicio, reconocidos directamente en el patrimonio*



neto, los cuales se mantienen en esta partida, aunque en el mismo ejercicio se traspasen a la cuenta de pérdidas y ganancias, al valor inicial de otros activos o pasivos o se reclasifiquen a otra partida).


- c) El importe transferido a la cuenta de pérdidas y ganancias desde el patrimonio neto (*importe de las ganancias o pérdidas por valoración y de las subvenciones de capital reconocidas previamente en el patrimonio neto, aunque sea en el mismo ejercicio, que se reconocen en la cuenta de pérdidas y ganancias*).
- d) El total de los ingresos y gastos reconocidos, calculados como la suma de las letras anteriores.

Los importes de estas partidas se presentan por su importe bruto, mostrándose su correspondiente efecto impositivo en la rúbrica "Efecto impositivo" del estado.

Estado total de cambios en el patrimonio neto

En esta parte del estado de cambios en el patrimonio neto se presentan todos los movimientos habidos en el patrimonio neto, incluidos los que tienen su origen en cambios en los criterios contables y en correcciones de errores. Este estado muestra, por tanto, una conciliación del valor en libros al comienzo y al final del ejercicio de todas las partidas que forman el patrimonio neto, agrupando los movimientos habidos en función de su naturaleza en las siguientes partidas:

- a) Ajustes por cambios en criterios contables y corrección de errores: que incluye los cambios en el patrimonio neto que surgen como consecuencia de la reexpresión retroactiva de los saldos de las cuentas anuales con origen en cambios en los criterios contables o en la corrección de errores.
- b) Ingresos y gastos reconocidos en el ejercicio: recoge, de manera agregada, el total de las partidas registradas en el estado de ingresos y gastos reconocidos anteriormente indicadas.
- c) Otras variaciones del patrimonio neto: recoge el resto de partidas registradas en el patrimonio neto, como pueden ser aumentos o disminuciones del capital de la Sociedad, distribución de resultados, operaciones con instrumentos de capital propios, pagos con instrumentos de capital, traspasos entre partidas del patrimonio neto y cualquier otro incremento o disminución del patrimonio neto.



5. Inmovilizado intangible

El movimiento habido en las distintas partidas del inmovilizado intangible durante los ejercicios anuales terminados el 31 de diciembre de 2022 y 2021 ha sido el siguiente:

Ejercicio 2022

	Euros			
	Saldo 01.01.22	Adiciones/(Dotaciones)	Retiros/ (Bajas)	Saldo 31.12.22
Coste:				
Desarrollo	1.520.411	-	(700.410)	820.001
Fondo de comercio	664.147	-	-	664.147
Inmovilizado inmaterial en curso	-	2.441	-	2.441
TOTAL	2.184.558	2.441	(700.410)	1.486.589
Amortización acumulada:				
Desarrollo	(532.006)	(111.184)	270.190	(373.000)
Fondo de comercio	(367.235)	(74.229)	-	(441.464)
TOTAL	(899.241)	(185.413)	270.190	(814.464)
Neto:				
Desarrollo	988.405			447.001
Fondo de comercio	296.912			222.683
Inmovilizado inmaterial en curso	-			2.441
TOTAL	1.285.317			672.125

Ejercicio 2021

	Euros			
	Saldo 01.01.21	Adiciones/(Dotaciones)	Retiros/ (Bajas)	Saldo 31.12.21
Coste:				
Desarrollo	1.520.411	-	-	1.520.411
Fondo de comercio	664.147	-	-	664.147
TOTAL	2.184.558	-	-	2.184.558
Amortización acumulada:				
Desarrollo	(379.965)	(152.041)	-	(532.006)
Fondo de comercio	(316.886)	(50.349)	-	(367.235)
TOTAL	(696.851)	(202.390)	-	(899.241)
Neto:				
Desarrollo	1.140.446			988.405
Fondo de comercio	347.261			296.912
TOTAL	1.487.707			1.285.317

La Sociedad no posee ningún elemento de inmovilizado intangible totalmente amortizado a 31 de diciembre de 2022 y 2021.



6. Inmovilizado material

El movimiento habido en las distintas partidas del inmovilizado material durante los ejercicios anuales terminados el 31 de diciembre de 2022 y 2021 ha sido el siguiente:

Ejercicio 2022

	Euros			
	Saldo 01.01.22	Adiciones/ Dotaciones)	Retiros/ (Bajas)	Saldo 31.12.22
Coste:				
Otro Inmovilizado material	21.071	-	(21.071)	-
TOTAL	21.071	-	(21.071)	-
Amortización acumulada:				
Otro Inmovilizado material	(20.355)	(2.603)	22.958	-
TOTAL	(20.355)	(2.603)	22.958	-
Neto:				
Otro Inmovilizado material	716			-
TOTAL	716			-

Ejercicio 2021

	Euros			
	Saldo 01.01.21	Adiciones/ Dotaciones)	Retiros/ (Bajas)	Saldo 31.12.21
Coste:				
Otro Inmovilizado material	21.071	-	-	21.071
TOTAL	21.071	-	-	21.071
Amortización acumulada:				
Otro Inmovilizado material	(18.937)	(1.418)	-	(20.355)
TOTAL	(18.937)	(1.418)	-	(20.355)
Neto:				
Otro Inmovilizado material	2.134			716
TOTAL	2.134			716

Durante el ejercicio 2022 se ha dado de baja un elemento de transporte. Y debido al cambio de oficina de la Sociedad, también se ha procedido a dar de baja el mobiliario de las antiguas oficinas.

La Sociedad no posee ningún elemento de inmovilizado material totalmente amortizado a 31 de diciembre de 2022 y 2021.

Arrendamientos operativos

La Sociedad tenía suscrito un contrato de arrendamiento de oficinas. El gasto total por este concepto durante el año 2022 ascendió a 45.898 euros (50.088 euros en el ejercicio 2021). Wairbut tiene un contrato de alquiler de las oficinas desde el 01 de enero de 2023 hasta el 31 de diciembre de 2023 por el que pagará 1.812 euros mensuales.



Política de seguros

La política de la Sociedad es contratar pólizas de seguro para cubrir los posibles riesgos a los que están sujetos los diversos elementos de su inmovilizado material e intangible. En opinión de los Administradores, las coberturas de seguro contratadas por la Sociedad al 31 de diciembre de 2022 y 2021 son adecuadas y suficientes.

7. Inversiones financieras

Inversiones en empresas del Grupo

La Sociedad tiene una participación del 70% en la sociedad Vitae Technologie for Life, S.L.U., la cual se encontraba inactiva, motivo por el cual la participación de la Sociedad, así como en otras sociedades en las que la sociedad participaba al 31 de diciembre de 2021, se encuentra totalmente deteriorada. La información más representativa de estas sociedades, ninguna de las cuales cotizaba en bolsa, al 31 de diciembre de 2022 y 2021, era la siguiente:

Al 31 de diciembre de 2022

Sociedad	Domicilio Social	% Participación Directa	Actividad	Euros					
				Valor en Libros de la Participación		Datos de la Participada			
				Coste	Deterioro	Capital	Reservas	Otras Partidas	Resultado del ejercicio
VITAE TECHNOLOGIE FOR LIFE, S.L.U. (a)	Avenida de Somosierra, 12 Etc 1 planta 2 puerta 6A en 28700 Madrid	69,07%	Consultoría informática, técnica e inmobiliaria	217.634	(217.624)	140.917	-	(167.192)	(14.240)

Al 31 de diciembre de 2021

Sociedad	Domicilio Social	% Participación Directa	Actividad	Euros					
				Valor en Libros de la Participación		Datos de la Participada			
				Coste	Deterioro	Capital	Reservas	Otras Partidas	Resultado del ejercicio
VITAE TECHNOLOGIE FOR LIFE, S.L.U. (a)	Avenida de Somosierra, 12 Etc 1 planta 2 puerta 6A en 28700 Madrid	70%	Consultoría informática, técnica e inmobiliaria	217.634	(217.624)	140.917	-	(167.002)	(159)
HELLO WORLD SOLUTIONS, S.L. (a)	Valencia 06046-22	100%	Servicios informáticos	3.000	(37.919)	4.000	26.194	628.866	(230)
WARSUB SPA (a)	Valencia 06046-22	100%	prestación de servicios de conexión y atención con terceros	3.000	(3.000)	-	-	(275.917)	(87)

Es intención de la Sociedad proceder a la liquidación de Vitae Technologie for Life, S.L.U. durante 2023. La Sociedad ha registrado una provisión por importe de 52.472,96 euros en el epígrafe "Provisiones a corto plazo" del pasivo corriente del balance adjunto al 31 de diciembre de 2022 por la salida de caja esperada por la liquidación de Vitae Technologie for Life, S.L.U.

Adicionalmente, al 31 de diciembre de 2021 la Sociedad había concedido diversos créditos a esta entidad por un importe total de 143.294 euros que se encontraban deteriorados en su totalidad, de los cuales, 10.000 euros se han registrado como gasto del ejercicio en el epígrafe "Deterioro y resultado por enajenaciones de instrumentos financieros" de la cuenta de pérdidas y ganancias del ejercicio 2022 adjunta.


Inversiones financieras a largo y corto plazo

El saldo registrado en la partida "Instrumentos de patrimonio" por valor de 37.486 euros al 31 de diciembre de 2022 y 2021 corresponde a la participación en el capital social de entidades financieras que no otorgan control ni influencia significativa. Por su parte en la partida "Otros activos financieros" al 31 de diciembre de 2022 y 2021 correspondía a fianzas formalizadas por la Sociedad en el marco, principalmente, de contratos de prestación de servicios.

Información sobre naturaleza y nivel de riesgo de los instrumentos financieros

Las actividades de la Sociedad están expuestas a diversos riesgos financieros: riesgo de mercado (incluyendo riesgo del tipo de interés y riesgo de precios), riesgo de crédito y riesgo de liquidez.

La gestión de dichos riesgos está centralizada en la Dirección Financiera del Grupo Altia (véase Nota 1), con arreglo a las políticas aprobadas por el Consejo de Administración de Altia Consultores, S.A., que tiene establecidas las políticas y mecanismos necesarios para controlar la exposición a los riesgos de crédito y liquidez, así como a las variaciones en los tipos de interés.



A continuación, se indican los principales riesgos financieros que impactan a la Sociedad:

Riesgo de mercado

- Riesgo de tipo de interés y valor razonable: la Sociedad no presenta una exposición significativa en relación a dichos riesgos.
- Riesgo de precio: en opinión de los Administradores de la Sociedad, la exposición a este riesgo no es significativa.

Riesgo de crédito

Los principales activos financieros de la Sociedad son el efectivo y otros activos líquidos equivalentes, así como los deudores comerciales y otras cuentas a cobrar, que representan la exposición máxima de la Sociedad al riesgo de crédito. En este sentido, la Dirección hace un seguimiento individualizado de las cuentas comerciales que mantiene con sus clientes para anticipar el deterioro de activos derivados de situaciones de insolvencia de las contrapartes.


La gestión del riesgo de crédito, entendido como la posibilidad de que un tercero no cumpla con sus obligaciones contractuales para con la Sociedad, es una de las líneas a las que se presta especial atención.

La Dirección estima que al 31 de diciembre de 2022 los deterioros existentes en los activos no resultan significativos y se hallan adecuadamente registrados.

Riesgo de liquidez

Con el fin de asegurar la liquidez y poder atender todos los compromisos de pago que se derivan de su actividad, aparte de los recursos financieros que genera en sus operaciones, al 31 de diciembre de 2022 la Sociedad disponía de la tesorería que se muestra en el balance adjunto. En este sentido, la política de la Dirección Financiera es la de llevar a cabo un seguimiento continuado de la estructura de su balance por plazos de vencimiento, detectando de forma anticipada las eventuales necesidades de liquidez a corto y medio plazo, adoptando una estrategia que conceda estabilidad a las fuentes de financiación y contratando financiaciones, cuando son necesarias, por importe suficiente para soportar las necesidades previstas.

Dada la sólida situación patrimonial y financiera de la Sociedad, la evolución prevista de sus resultados y su capacidad para generar recursos financieros, la Dirección de la Sociedad no prevé tensiones de liquidez.



8. Clientes por ventas y prestaciones de servicios

El desglose de este epígrafe del balance al 31 de diciembre de 2022 y 2021 es el siguiente:

	Euros	
	2022	2021
Clientes	1.066.588	789.709
Clientes, contrato ejecutado pendiente de certificar	1.296.582	738.801
Clientes de dudoso cobro	-	24.200
Deterioro	-	(24.200)
Total	2.363.170	1.528.510

El movimiento que se ha producido en la partida de "Deterioro" del detalle anterior ha sido el siguiente:

	Euros	
	2022	2021
Saldo al inicio del periodo	24.200	24.200
Dotaciones con cargo en resultados	-	-
Reversiones con abono en resultados	-	-
Aplicaciones a su finalidad	(24.200)	-
Saldo al final del periodo	-	24.200


9. Patrimonio Neto

9.1 Capital

A 31 de diciembre de 2022 y 2021 el Capital Social está formado por 725.000 acciones, con un valor nominal de 1 euro por acción, lo que supone un total de 725.000 euros. El capital social está íntegramente suscrito y desembolsado.

Los titulares de las participaciones en el capital al cierre de cada ejercicio son las siguientes:

	% de Participación	
	31.12.22	31.12.21
Gepeto Innovación Tecnológica, S.L.	-	68,11%
Liborio Italo D'ignoti	-	13,32%
Vilmaur Consulting, S.L.	-	9,24%
Otros accionistas	-	9,33%
Altia Consultores, S.A.	100,00%	-
	100,00%	100,00%



Por tanto, al 31 de diciembre de 2022, Wairbut, S.A. (Sociedad Unipersonal) es una Sociedad Unipersonal de las previstas en la Ley de Sociedades de Capital, no existiendo ningún contrato con su Accionista Único distinto de los mencionados en estas cuentas anuales. En este sentido, la Sociedad ha cumplido con todos los requisitos exigidos por la normativa en vigor en relación con la unipersonalidad.

9.2 Prima de emisión

La legislación mercantil permite expresamente la utilización del saldo de la prima de emisión para ampliar el capital y no establece restricción alguna en cuanto a la disponibilidad de dicho saldo.

9.3 Reservas

El detalle de la composición de este epígrafe de los fondos propios al 31 de diciembre de 2022 y 2021 es el siguiente:

	Euros	
	31.12.22	31.12.21
Legal y estatutarias:		
Reserva legal	135.856	100.000
Otras reservas:		
Reservas voluntarias	381.558	283.199
Otras reservas indisponibles	230.737	
Total	748.151	383.199

- *Reserva legal*

De acuerdo con el Texto Refundido de la Ley de Sociedades de Capital, debe destinarse una cifra igual al 10% del beneficio del ejercicio a la reserva legal, hasta que ésta alcance, al menos, el 20% del capital social.

La reserva legal podrá utilizarse para aumentar el capital en la parte de su saldo que exceda del 10% del capital ya aumentado.


Salvo para la finalidad mencionada anteriormente, y mientras no supere el 20% del capital social, esta reserva sólo podrá destinarse a la compensación de pérdidas y siempre que no existan otras reservas disponibles suficientes para este fin.

- *Reservas voluntarias*

No existe limitación alguna a su libre disposición.

- *Otras reservas indisponibles*

Reservas indisponibles por los Fondos de Comercio existentes en el Balance.



10. Pasivos financieros

10.1 Pasivos financieros

El detalle de los pasivos financieros a 31 de diciembre de 2022 y 2021 es como sigue:

	Euros			
	2022		2021	
	No corriente	Corriente	No corriente	Corriente
Coste amortizado				
Deudas con entidades de crédito	694.625	356.221	457.282	298.915
Otros pasivos financieros	85.370	42.686	128.057	42.687
Total	779.995	398.907	585.339	341.602

10.2 Deudas con entidades de crédito

El saldo registrado en esta partida corresponde a una serie de contratos de préstamo y pólizas de crédito en cuenta corriente que devengan unos tipos de interés anual que oscilan entre el 1,95% y el 7%. El gasto financiero devengado por estos contratos durante el ejercicio 2022 ha ascendido a 78.254 euros (96.547 euros en 2021).

10.3 Otros pasivos financieros

El saldo registrado en esta partida corresponde a una financiación concedida por un organismo público para la financiación de un proyecto. La principal característica de este préstamo es que su tipo de interés se encuentra subvencionado, motivo por el cual ni en 2022 ni en 2021 ha generado gasto financiero.

10.4 Clasificación por vencimientos


El calendario de vencimientos de las deudas a largo plazo al 31 de diciembre de 2022 y 2021 es la siguiente:

Ejercicio 2022

	2024	2025	2026	Total
Deudas con entidades de crédito	126.085	115.922	452.618	694.625
Otros pasivos financieros	42.686	42.684	-	85.370
Total	168.771	158.606	452.618	779.995

Ejercicio 2021

	2023	2024	2025	Total
Deudas con entidades de crédito	42.275	126.085	288.922	457.282
Otros pasivos financieros	42.686	42.686	42.685	128.057
Total	84.961	168.771	331.607	585.339



10.5 Información sobre los aplazamientos de pago efectuados a acreedores comerciales

A continuación, se detalla la información en relación con el período medio de pago a proveedores en operaciones comerciales, entendiendo como tales a los acreedores comerciales por deudas por suministros de bienes o servicios radicados en España, incluidos, en su caso, empresas del Grupo y asociadas:

	2022
Ratio de operaciones pagadas:	34
Ratio de operaciones pendientes de pago:	14
Periodo medio de pago a proveedores:	31
Total Pagos realizados:	2.288.197
Total Pagos pendientes:	381.229

(a) De acuerdo con lo establecido la Ley 11/2013, de 26 de julio, de medidas de apoyo al emprendedor y de estímulo del crecimiento y de la creación de empleo, que modificó la Ley 3/2004, el plazo máximo legal de pago es de 30 días, ampliable en su caso mediante pacto entre las partes, con el límite de 60 días naturales.


Facturas pagadas en un periodo inferior al máximo	2022
Volumen monetario	1.591.522
Número de facturas	536
Porcentaje sobre el total de pagos realizados	69,55%
Porcentaje sobre el total de facturas	81,21%

11. Administraciones Públicas y situación fiscal

11.1 Saldos corrientes con las Administraciones Públicas

El detalle de los saldos corrientes mantenidos con las Administraciones Públicas al 31 de diciembre de 2022 y 2021 es el siguiente:

	Euros	
	2022	2021
Otras créditos con las Administraciones Públicas		
Hacienda Pública, deudora por devolución de impuestos	147	82.436
Total créditos con las Administraciones públicas	147	82.436
Otras deudas con las Administraciones Públicas		
Hacienda Pública, acreedora por IVA	73.522	507.454
Hacienda Pública, acreedora por Retenciones Profesionales	82.436	155.579
Organismos de la Seguridad Social, acreedores	128.460	113.188
Total deudas con las Administraciones públicas	284.418	776.221



11.2 Conciliación entre el resultado contable y la Base Imponible

La conciliación entre el resultado contable y la base imponible por el Impuesto sobre Sociedades de los ejercicios anuales terminados el 31 de diciembre de 2022 y 2021 es la siguiente:

	Euros	
	2022	2021
Resultado contable antes de impuestos	(559.991)	495.847
Diferencias permanentes	90	2.565
Diferencias temporarias	99.586	25.174
Con origen en ejercicios anteriores	37.113	25.174
Con origen en el ejercicio	62.473	-
Base Imponible (=Resultado Fiscal)	(460.315)	523.586


De acuerdo con el principio de prudencia, sólo se reconocerán activos por impuesto diferido correspondientes a diferencias temporarias deducibles, bases imponibles negativas y deducciones y otras ventajas fiscales no utilizadas, en la medida en que resulte probable que la Sociedad disponga de ganancias fiscales futuras que permitan la aplicación de estos activos.

11.3 Conciliación entre el resultado contable y el gasto por el Impuesto sobre Sociedades

La conciliación entre el resultado contable y el (ingreso)/gasto por el Impuesto sobre Sociedades de los ejercicios anuales terminados el 31 de diciembre de 2022 y 2021 es la siguiente:

	Euros	
	2022	2021
Resultado contable antes de impuestos	(559.991)	495.847
Diferencias permanentes	90	2.565
Diferencias temporarias	99.586	25.174
	(460.315)	523.586
Cuota al 25%	(115.079)	130.897
Deducciones pendientes de aplicar	(176.694)	-
Impuesto diferido ejercicios anteriores	(152.233)	-
Total (ingreso)/gasto por Impuesto sobre Sociedades registrado en la cuenta de pérdidas y ganancias	(444.006)	130.897

Las deducciones incluidas en el Impuesto sobre sociedades del ejercicio 2022 corresponden a la deducción por actividades de innovación tecnológica acreditadas por la Sociedad en el ejercicio 2022.



11.4 Desglose del (ingreso)/gasto por Impuesto sobre Sociedades

La composición de este epígrafe al 31 de diciembre de 2022 y 2021 presentaba el siguiente detalle:

	Euros	
	2022	2021
Impuesto corriente		
Por operaciones continuadas	-	-
Impuesto diferido	(444.006)	130.897
Por operaciones continuadas	(444.006)	130.897
Total (ingreso)/gasto por Impuesto sobre Sociedades registrado en la cuenta de pérdidas y ganancias	(444.006)	130.897

11.5 Activos y pasivos por impuesto diferido

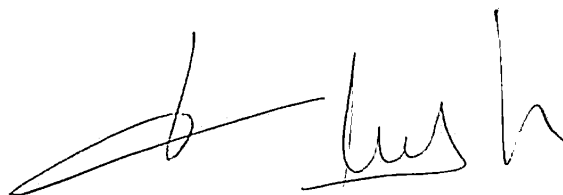
La composición de estos epígrafes del balance al 31 de diciembre de 2022 y 2021 presentaba el siguiente detalle:

	Euros			
	2022		2021	
	Activos Por Impuesto Diferido	Pasivos por Impuesto Diferido	Activos Por Impuesto Diferido	Pasivos por Impuesto Diferido
Fondos de Comercio	17.867	16.933	-	22.903
Derechos por Deducciones y bonificaciones pendientes	167.415	-	-	-
Crédito por Pérdidas a Compensar	342.917	-	242.397	-
	528.199	16.933	242.397	22.903

Por su parte, el movimiento habido en estos epígrafes durante los ejercicios 2022 y 2021 ha sido el siguiente:

Ejercicio 2022	Euros				
	Saldo Inicial	Adiciones	Retiros	Imputaciones a Patrimonio Neto	Saldo Final
Activos por impuesto diferido	242.397	285.802	-	-	528.199
Pasivos por impuesto diferido	(22.903)	(12.916)	18.886	-	(16.933)

Ejercicio 2021	Euros				
	Saldo Inicial	Adiciones	Retiros	Imputaciones a Patrimonio Neto	Saldo Final
Activos por impuesto diferido	358.736	-	(116.339)	-	242.397
Pasivos por impuesto diferido	-	(22.903)	-	-	(22.903)



Los activos por impuesto diferido han sido registrados en el balance por considerar los Administradores de la Sociedad que su recuperación está razonablemente asegurada en base a las estimaciones recientes efectuadas acerca de la evolución futura prevista de los resultados de la Sociedad.

No existen diferencias temporarias que no se encuentren registradas en el balance adjunto.

Bases imponibles negativas pendientes de compensar

Tomando como base las declaraciones fiscales presentadas por la Sociedad en ejercicios anteriores y considerando la declaración prevista para el Impuesto sobre Sociedades del ejercicio 2022, las bases imponibles negativas pendientes de compensar al 31 de diciembre de 2022 son las siguientes:

Euros							
AÑO	Pendiente aplicación principio período	Aplicado en 2018	Aplicado en 2019	Aplicado en 2020	Aplicado en 2021	Creado en 2022	Pendiente aplicación periodos futuros
2017	1.589.155	(47.147)	(45.555)	(61.531)	(523.587)		911.335
2022						460.315	460.315
TOTAL	1.589.155	(47.147)	(45.555)	(61.531)	(523.587)	460.315	1.371.650

No obstante, habrá que tener en cuenta que la legislación fiscal vigente incluye una limitación en relación con la compensación de bases imponibles negativas, por la cual se establece que, con vigencia para los ejercicios impositivos iniciados a partir del 1 de enero de 2016, las empresas o Grupos fiscales consolidables cuya cifra de negocios sea igual o mayor a 60 millones de euros sólo podrán compensar el 25% de la base imponible previa a la aplicación de la reserva de capitalización y a dicha compensación. En todo caso, se podrán compensar en cada ejercicio impositivo las bases imponibles negativas hasta un importe de 1 millón de euros.

13.6 Ejercicios abiertos a inspección

A 31 de diciembre de 2022 la Sociedad tiene abiertos a inspección los ejercicios 2019, 2020, 2021 y 2022 para todos los impuestos que le son de aplicación. Adicionalmente, tiene abierto a inspección el ejercicio 2018 para el IS.

12. Ingresos y gastos

12.1 Importe neto de la cifra de negocios

La distribución del importe neto de la cifra de negocios correspondiente a los ejercicios 2022 y 2021 por categoría de actividades es como sigue:

Actividades	Euros	
	31.12.22	31.12.21
Consultoría Tecnológica	440.108	503.073
Desarrollo de aplicaciones informáticas	3.578.421	3.184.429
Implantación soluciones de terceros	55.344	30.280
Outsourcing y mantenimiento	3.851.436	3.454.778
Soluciones Propias	37.912	37.912
Servicios Gestionados	265.534	234.940
Total	8.228.755	7.445.412



Los ingresos reconocidos por proyectos en curso de ejecución al 31 de diciembre de 2022 ascienden a 1.296.582 euros (738.801 euros al 31 de diciembre de 2021) (véase Nota 8). Por su parte, los anticipos a cuenta de proyectos en curso ascienden al 31 de diciembre de 2022 a 361.594 euros (377.000 euros al 31 de diciembre de 2021).

12.2 Personal

La composición de los saldos de este epígrafe de la cuenta de pérdidas y ganancias correspondiente a los ejercicios de 2022 y 2021 es la siguiente:

	Euros	
	2022	2021
Sueldos y salarios	4.160.081	3.718.080
Seguridad social a cargo de la empresa	1.189.808	1.090.753
Total	5.349.889	4.808.833

Número medio de empleados

El número medio de empleados durante los ejercicios de 2022 y 2021, distribuido por categorías profesionales, es el siguiente:


Número medio

Categoría Profesional	2022		2021	
	Hombre	Mujer	Hombre	Mujer
Administradores y personal directivo	-	-	7	1
Profesionales, técnicos y similares	125	17	104	23
Personal de servicios administrativos	-	4	-	4
Total	125	21	111	28

Distribución funcional por sexo

La distribución por sexos y categoría profesional al término del ejercicio 2022 y 2021 del personal de la Sociedad, es el siguiente:

Categoría Profesional	2022		2021	
	Hombre	Mujer	Hombre	Mujer
Administradores y personal directivo	-	-	7	1
Profesionales, técnicos y similares	128	17	111	29
Personal de servicios administrativos	-	4	-	4
Total	128	21	118	34



12.3 Servicios Exteriores

	Euros	
	2022	2021
Arrendamientos y cánones	89.690	100.157
Servicios de profesionales independientes	2.131.584	1.714.842
Transporte	176	313
Primas de seguros	40.260	40.249
Servicios bancarios y similares	131	-
Publicidad, propaganda y relaciones públicas	3.829	20.005
Suministros	13.111	6.870
Otros servicios	141.230	133.760
Total	2.420.011	2.016.196

13. Operaciones y saldos con partes vinculadas

13.1 Saldos con partes vinculadas


El detalle de los saldos que la Sociedad mantenía con partes vinculadas a ella al 31 de diciembre de 2022 y 2021 es el siguiente:

Ejercicio 2022

	Euros		
	Proveedores	Créditos de empresas del Grupo L/P	Deterioro Valor de los Créditos
Altia Consultores S.A.	82.280	-	-
Boxleo Tic, S.L.	-	-	-
Vitae Technologie for life, S.L.U	-	153.293	(153.293)
Total	82.280	153.293	(153.293)

Ejercicio 2021

	Euros	
	Créditos de empresas del Grupo L/P	Deterioro Valor de los Créditos
Vitae Technologie for life, S.L.U	143.294	-
Wairbut BPO	105.237	(105.237)
Total	248.531	(105.237)



Transacciones con partes vinculadas

Por su parte, las transacciones que la Sociedad ha mantenido durante 2022 y 2021 con partes vinculadas han sido las siguientes:

Ejercicio 2022

	Euros
	Servicios Recibidos
Altia Consultores S.A.	79.896
Boxleo Tic, S.L.	2.473
Total	82.370

En el ejercicio 2021, la sociedad no tuvo transacciones con empresas vinculadas.

14. Otra información

14.1 Información relativa al Órgano de Administración y personal de Alta Dirección de la Sociedad

Al 31 de diciembre de 2022 el órgano de gobierno de la Sociedad residía en la figura del Administrador Único, si bien de manera posterior, el Accionista Único ha aprobado con carácter previo a la formulación de las presentes cuentas anuales el cambio del órgano de administración en la forma de Consejo de Administración. La información desglosada en el siguiente apartado se refiere al Administrador Único que lo fue al 31 de diciembre de 2022 así como a los Administradores que formulan las presentes cuentas anuales.

Ni el Administrador Único ni los Administradores que formulan las presentes cuentas anuales ha percibido durante el ejercicio 2022 ni anteriormente ningún importe en concepto de remuneraciones de cualquier clase, ni se han contraído obligaciones en materia de pensiones, pago de primas de seguros de cualquier clase. No hay créditos ni anticipos concedidos por la Sociedad al Administrador Único o a los Administradores.

Por otra parte, hasta el cambio de propiedad del capital social de la Sociedad ocurrido en julio de 2022 (véase Nota 1) el órgano de gobierno de la Sociedad era un Consejo de Administración. El detalle de los importes de cualquier clase percibidos por el equipo de alta dirección durante los ejercicios 2022 (hasta el momento de la compra) y 2021 es el siguiente:

	Euros	
	2022 (*)	2021
Sueldos, salarios, dietas y otras retribuciones	220.152	300.207
Indemnizaciones por cese		
Otros		
	220.152	300.207

(*) Hasta el 31 de julio de 2022 momento en el cual cesan como Administradores de la Sociedad



14.2 Avaluos y garantías

Al 31 de diciembre de 2022 la Sociedad mantenía garantías constituidas frente a terceros por importe de 1.330.125 euros, constituidas, principalmente, como parte de los requisitos de ejecución de los contratos de prestación de servicios.

14.3 Honorarios de auditoría

Durante el ejercicio 2022, los honorarios relativos a los servicios de auditoría de cuentas prestados por el auditor de la Sociedad, Deloitte, S.L., han ascendido a 15.000 euros. El auditor de la Sociedad o empresas vinculadas al mismo por control, propiedad común o gestión, no han percibido honorario alguno por causa distinta de la auditoría de cuentas.


Por su parte, los honorarios percibidos en 2021 por el auditor de las cuentas anuales de la Sociedad correspondientes al ejercicio 2021 (Economical Auditores, S.L.) ascendieron a 6.200 euros, sin que percibiese el auditor o empresas vinculadas por control, propiedad común o gestión, importe alguno por causa distinta de la auditoría de cuentas.

14.4 Otra información

No existen acuerdos suscritos por la Sociedad que sean significativos en relación a estas cuentas anuales y que no hayan sido desglosados en la memoria adjunta.

15. Hechos posteriores

A la fecha de formulación las presentes cuentas anuales no existen otros hechos posteriores dignos de mención que puedan afectar a las Cuentas Anuales al 31 de diciembre de 2022.



WAIRBUT S.A.

(Sociedad Unipersonal)

INFORME DE GESTIÓN 2022

1. Presentación general de la Sociedad.


Wairbut, S.A. (en adelante la Sociedad) se constituyó como Sociedad Anónima el 15 de febrero de 2001. Fue inscrita en el Registro Mercantil de Madrid (Tomo 16.376, Libro 0, Folio 89, Sección 8, hoja M-278285, inscripción 1ª). Su domicilio social está situado en Avenida del Partenón, número 16 planta 4ª de Madrid.

El objeto social de la Sociedad, de acuerdo con lo establecido en sus Estatutos Sociales, es la prestación de servicios de consultoría, asesoría, mantenimiento, desarrollo e investigación y formación en campos de informática.

En el ejercicio 2022 la Sociedad se ha incorporado al Grupo Altia, cuya sociedad cabecera, Altia Consultores, S.A. (en adelante Altia), sociedad de duración indefinida con sede social en A Coruña, adquirió el 100% del capital social de la Sociedad en el mes de julio. El Grupo Altia desarrolla un modelo de negocio basado en siete líneas (outsourcing y mantenimiento, servicios gestionados, desarrollo de aplicaciones informáticas, consultoría tecnológica, soluciones propias, implantación de soluciones de terceros y suministro de hardware y software) orientando su actividad hacia el servicio a sus clientes, el desarrollo profesional y humano de sus empleados y colaboradores y la creación de valor para todos sus grupos de interés. Altia cotiza desde el 1 de diciembre de 2010 en BME Growth, anteriormente denominado Mercado Alternativo Bursátil (MAB). En el presente informe cuando se hace referencia a empresas del Grupo y asociadas se consideran aquellas vinculadas a Altia, con excepción de aquella información comparativa referida al ejercicio 2021, donde se han tenido en cuenta como partes vinculadas aquellas que tenían dicha consideración antes de la adquisición de la Sociedad por parte de Altia.

2. Evolución de los negocios durante el ejercicio y situación de la Sociedad al cierre.

Durante 2022, Wairbut ha incrementado su cifra de negocios un 10,5%, pasando de 7,4 Mn€ en 2021 a 8,2 Mn€ en 2022. Este aumento se ha debido principalmente a la obtención de diferentes contratos dentro del sector Público y específicamente en el ámbito de la Administración General del Estado (AGE). La Sociedad viene realizando un esfuerzo considerable en



la captación de mayores ingresos y se han obtenido importantes éxitos con la obtención de adjudicaciones relevantes a lo largo de 2022.

Tras la incorporación al Grupo Altia, se ha dado continuidad al Plan de Negocio, apalancado por una oferta de servicios de alto valor para nuestros clientes. También se ha dado continuidad a la política en innovación de los últimos 4 años realizando un esfuerzo relevante en I+D+i, con objeto de reposicionar la Sociedad y así aprovechar nuevas oportunidades de negocio.

La plantilla de WAIRBUT a 31 de diciembre de 2022 era de 149 personas.


El resultado de Wairbut en 2022 y la propuesta de aplicación del mismo, así como el resultado de 2021 y la distribución aprobada es la siguiente:

	Euros	
	2022	2021
Base de reparto:		
Pérdidas y ganancias	(115.985)	364.950
Distribución:		
A reserva legal	-	36.495
A reservas voluntarias	-	328.455
A resultados negativos de ejercicios anteriores	(115.985)	-
Total	(115.985)	364.950

Los resultados de 2022 están condicionados por el proceso de integración tras la incorporación al Grupo Altia y vienen derivados de la adaptación a las políticas contables y estrictos procedimientos de gestión del Grupo, propios de una organización cotizada y que aspira a liderar el mercado de las tecnologías de la información, con una manera de hacer las cosas muy diferente a la de sus competidores.

Análisis de la cuenta de pérdidas y ganancias

A continuación, se analiza la cuenta de Pérdidas y Ganancias de cierre del ejercicio 2022 y su comparativa con los datos del ejercicio 2021. Los datos se presentan, por primera vez, según la estructura funcional que se utiliza en las sociedades del Grupo.



P&G CUENTAS ANUALES WAIRBUT

Cifras en (€)	2021	2022	Variación
IMPORTE NETO DE LA CIFRA DE NEGOCIO	7.445.412	8.228.755	10,52%
<i>Δ Facturación</i>	34,83%	10,52%	
Costes Directos	309	265.996	85982,85%
<i>% sobre Ventas</i>	11,12%	3,23%	
MARGEN BRUTO	7.445.103	7.962.759	6,95%
<i>Δ Margen Bruto</i>	37,55%	6,95%	
<i>Margen Bruto/ Ventas (%)</i>	100,00%	96,77%	
Otros Ingresos	94.250	4.238	-95,50%
Gastos de Personal	4.808.833	5.349.889	11,25%
<i>% sobre Ventas</i>	64,59%	65,01%	
Gastos de Explotación	2.016.850	2.420.665	20,02%
<i>% sobre Ventas</i>	27,09%	29,42%	
EBITDA	713.670	196.443	-72,47%
<i>Δ EBITDA</i>	152,86%	-72,47%	
<i>% sobre Ventas</i>	9,59%	2,39%	
Amortizaciones y deterioro por res. Enaj.	204.857	188.016	-8,22%
<i>% sobre Ventas</i>	2,75%	2,28%	
EBIT	508.813	8.427	-98,34%
<i>Δ EBIT</i>	155,42%	-98,34%	
<i>Margen EBIT</i>	6,83%	0,10%	
Resultado Extraordinario	83.581	-428.588	-612,78%
Resultado Financiero	-96.547	-139.830	44,83%
EBT	495.847	-559.991	-212,94%
<i>Impuesto de Sociedades</i>	130.897	-444.006	
<i>Tasa Impositiva Efectiva</i>	25,03%	79,29%	
BENEFICIO NETO	364.950	-115.985	-131,78%
<i>Δ Beneficio Neto</i>	46,01%	-131,78%	
<i>Margen Neto</i>	4,90%	-1,41%	

En este ejercicio la Sociedad ha superado la cifra de negocios obtenida en el ejercicio 2021. La cifra de negocios ha pasado de 7,4 Mn€ en 2021 a 8,2 Mn€ en 2022, un 10,5% superior. También han aumentado los costes directos necesarios para poder llegar al nivel de ventas obtenido, pasando de algo materialmente inapreciable (309 euros) a 266 miles de euros en 2022. Aquí se reflejan contratos con terceros que han participado en proyectos que durante el año se han materializado en facturaciones emitidas.

Los gastos de personal se han incrementado un 11,3%, de 4,8 Mn€ a 5,3 Mn€, más que proporcionalmente al incremento de las ventas. Por un lado, el crecimiento viene dado por el propio incremento de las ventas (ha sido necesario incorporar más talento para ejecutar un mayor volumen de contratos) pero también se ha producido un esfuerzo en la retención de talento en un momento de máxima competitividad por el mismo. La Sociedad considera fundamental poner en marcha iniciativas estratégicas para favorecer la retención de talento en los próximos años, ya que se estima que la competencia actual por el talento tecnológico si no se intensifica, al menos se mantendrá en los próximos años.

Los gastos de explotación aumentaron un 20,0%, de 2,0 Mn€ en 2021 a 2,4 Mn€ en 2022 derivado de los ajustes realizados para llevar a cabo un proceso de integración acorde con las necesidades del Grupo. Toda esta

inversión realizada durante 2022 empieza a dar sus frutos en las primeras semanas de 2023.

Todo lo anterior hace que el beneficio antes de intereses, amortizaciones e impuestos (EBITDA, por sus siglas en inglés) se reduzca un 72,5%, y pase de 0,7 Mn€ en 2021 a 0,2 Mn€ en 2022.

Las amortizaciones se reducen un 8,2%, los resultados extraordinarios pasan de 0,1 Mn€ a -0,4 Mn€ (aquí también se producen ajustes para adaptarse a las estrictas políticas contables del Grupo) y el resultado financiero empeora (de -96 miles de euros a -140 miles de euros) como consecuencia de una peor posición financiera de la Sociedad durante el ejercicio con respecto al ejercicio precedente.

Análisis de Balance de Situación

El balance de situación a 31 de diciembre de 2022 y su comparación con el balance de situación a 31 de diciembre de 2021 es la siguiente:

Balance WAIRBUT			
Cifras en (€)	2021	2022	Variación
Total Activo	3.734.340	3.690.100	-1,18%
Activo No Corriente	1.578.473	1.249.108	-20,87%
Inmovilizado Intangible	1.285.317	672.125	-47,71%
Inmovilizado Material	716	0	-100,00%
Inmovilizado Financiero	50.043	48.784	-2,52%
Activo por Impuesto Diferido	242.397	528.199	117,91%
Activo Corriente	2.155.867	2.440.992	13,23%
Clientes	1.528.510	2.363.170	54,61%
Otras Cuentas a Cobrar	0	319	
IFT	6.000	6.000	0,00%
Tesorería	621.357	71.503	-88,49%
TOTAL PASIVO	3.734.340	3.690.100	-1,18%
Patrimonio Neto	1.510.721	1.394.736	-7,68%
Pasivo No Corriente	608.242	796.928	31,02%
Deuda financiera a L/P	585.339	779.995	33,26%
Pasivo por Impuesto Diferido	22.903	16.933	
Pasivo Corriente	1.615.377	1.498.436	-7,24%
Provisiones a C/P	0	52.473	
Deuda Financiera C/P	341.602	398.907	16,78%
Proveedores	120.554	394.749	227,45%
Otras Cuentas a Pagar	776.221	290.713	-62,55%
Anticipos de clientes	377.000	361.594	-4,09%

Con respecto al balance, se reduce el inmovilizado intangible un 47,7%, debido a las amortizaciones realizadas y al saneamiento de algún producto

en desuso, ya que durante el ejercicio 2022 no se han activado nuevos desarrollos, en línea con las políticas contables del Grupo.

Los activos por impuesto diferido, han aumentado un 117,9% debido a la activación de una deducción de I+D+i, y otros activos fiscales que la dirección estima se aprovecharán en los próximos ejercicios.

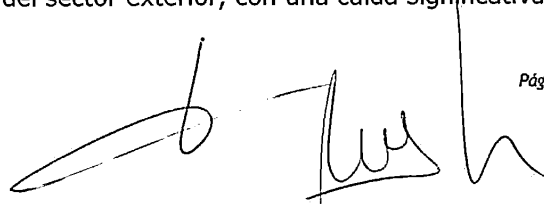
El saldo de clientes se ha incrementado casi un 55% por una mayor estacionalidad de las ventas que en ejercicios precedentes concentrándose una parte importante de la facturación en las últimas semanas del año y primeras de 2023. La posición financiera de la Sociedad empeora por una menor generación de caja (la tesorería pasa de 0,6 Mn€ miles de euros a 0,1 Mn€, un 88,5% menos) y una mayor dependencia de la financiación externa (de 0,9 Mn€ a final de 2021 a 1,2 Mn€ a final de 2022).

Por último y también derivado tanto de la actividad de la Sociedad durante el ejercicio como de los ajustes contables propuestos por la adaptación a las políticas contables del Grupo, el Patrimonio Neto se ha reducido un 7,7% durante el ejercicio.

Asimismo, la Sociedad, en línea con las políticas del Grupo, está comprometida con el establecimiento en su organización de los marcos adecuados para prevenir y combatir cualquier forma de discriminación, ya sea por cuestión de género, raza, religión, orientación sexual o discapacidad, así como para impulsar en su personal una cultura de respeto de la igualdad de derechos, a través de la promoción y difusión de medidas justas, imparciales y equitativas. En esta materia, uno de los objetivos de la Sociedad para los próximos ejercicios es continuar mejorando sus indicadores de personal contratado con discapacidad o en riesgo de exclusión social, contribuyendo a su inserción laboral y a dignificar sus condiciones de trabajo. Por último, al 31 de diciembre de 2022 la Sociedad cumplía con la nueva normativa reguladora aplicable establecida por el Real Decreto-ley 6/2019, de 1 de marzo, de medidas urgentes para garantía de la igualdad de trato y de oportunidades entre mujeres y hombres en el empleo y la ocupación.

3. Evolución previsible de la Sociedad.

La evolución de la economía española ha venido marcada durante los últimos dos años por el impacto de la pandemia del COVID-19. Tras una intensa caída de actividad en el segundo trimestre de 2020, se inició una recuperación económica que fue ganando intensidad en el curso de 2021. En febrero de 2022 la invasión de Rusia a Ucrania frenó en seco la actividad, especialmente en Europa lo que produjo un frenazo importante en la recuperación económica antes comentada. En este contexto la economía española ha mantenido un ritmo de fuerte crecimiento en el primer semestre del año en curso, impulsada por la creación de empleo, la inversión y el tono positivo del sector exterior, con una caída significativa en



el segundo semestre del año motivada principalmente por la crisis de materias primas y la guerra de Ucrania.

Afortunadamente, Wairbut no se ha visto especialmente afectada por esta crisis debido a que sus principales clientes son las Administraciones Públicas con servicios y contratos de larga duración (tres años de media); de hecho Wairbut cuenta con un backlog de contratos con clientes que asegura prácticamente el 100% de la previsión de cifra de negocios para 2023 y por lo tanto no ha sido necesario acometer ninguna medida especial en el ámbito de los costes, pudiendo mantener todos sus compromisos tanto con clientes como empleados y proveedores. El gran reto de 2023 pasa, por un lado, por ser capaces de hacer atractivo el proyecto al talento tecnológico propio y también al existente en la competencia y, por otro lado, que el negocio empiece a generar de nuevo flujos de caja que permitan mejorar la posición financiera de la Sociedad, acorde con los estándares que sigue el Grupo Altia.

Wairbut está centrando todos sus esfuerzos actualmente en integrarse en el Grupo de una manera natural, intentando aprovechar todas las sinergias existentes, incorporando todas aquellas virtudes que han posicionado al Grupo como uno de los referentes en el mercado de las tecnologías de la información en España, con cada vez mayor presencia internacional.

4. Actividades reflejadas en materia de I+D+i.

Durante el ejercicio 2022 las actividades en este ámbito se han centrado en mejorar las funcionalidades de los productos propios para adaptarlos a las nuevas necesidades que el mercado de este tipo de productos demanda, y, por otro lado, para dotarlos de aspectos novedosos y diferenciales en relación a los productos con los que compiten.

Uno de los pilares futuros de la estrategia de la Sociedad es apostar por los productos propios por lo que la Sociedad profundizará en los próximos años en este tipo de actividades de innovación.

5. Acontecimientos importantes surgidos después del cierre del ejercicio.

No se ha producido ningún hecho significativo posterior al 31 de diciembre de 2022.

6. Información sobre los aplazamientos de pago efectuados a acreedores comerciales.



A continuación, se detallan los aplazamientos en los pagos realizados a proveedores y acreedores.


	2022
Ratio de operaciones pagadas:	34
Ratio de operaciones pendientes de pago:	14
Periodo medio de pago a proveedores:	31
Total Pagos realizados:	2.288.197
Total Pagos pendientes:	381.229

(a) De acuerdo con lo establecido la Ley 11/2013, de 26 de julio, de medidas de apoyo al emprendedor y de estímulo del crecimiento y de la creación de empleo, que modificó la Ley 3/2004, el plazo máximo legal de pago es de 30 días, ampliable en su caso mediante pacto entre las partes, con el límite de 60 días naturales.

Facturas pagadas en un periodo inferior al máximo	2022
Volumen monetario	1.591.522
Número de facturas	536
Porcentaje sobre el total de pagos realizados	69,55%
Porcentaje sobre el total de facturas	81,21%


En la actualidad, la Sociedad está desarrollando medidas para tratar de reducir el período de pago en aquellos muy limitados casos en los que se ha superado el plazo máximo establecido. Dichas medidas se centrarán en reducir los períodos de los procesos de recepción, comprobación, aceptación y contabilización de las facturas (potenciando el uso de medios electrónicos y tecnológicos), así como en la mejora del procedimiento de resolución de incidencias en estos procesos.

Este Informe de Gestión ha sido formulado con fecha 31 de marzo de 2023.




Formulación de las Cuentas anuales y el Informe de Gestión correspondientes al ejercicio anual terminado el 31 de diciembre de 2022

El Consejo de Administración de Wairbut S.A., el 31 de marzo de 2023 y en cumplimiento de los requisitos establecidos en el artículo 253.2 del Texto Refundido de la Ley de Sociedades de Capital y en el artículo 37 del Código de Comercio, procede a formular las Cuentas anuales y el Informe de gestión de Wairbut, S.A. correspondientes al ejercicio anual terminado el 31 de diciembre de 2022, los cuales vienen constituidos por los documentos que preceden al presente escrito.



D. Constantino Fernández Pico

Presidente y Consejero Delegado



Dña. María Dolores Suárez Calvo

Vocal



D. Manuel Gómez-Reino Cachafeiro

Secretario

WAIRBUT S.A.

(Sociedad Unipersonal)

INFORME DE GESTIÓN 2022

1. Presentación general de la Sociedad.


Wairbut, S.A. (en adelante la Sociedad) se constituyó como Sociedad Anónima el 15 de febrero de 2001. Fue inscrita en el Registro Mercantil de Madrid (Tomo 16.376, Libro 0, Folio 89, Sección 8, hoja M-278285, inscripción 1ª). Su domicilio social está situado en Avenida del Partenón, número 16 planta 4ª de Madrid.

El objeto social de la Sociedad, de acuerdo con lo establecido en sus Estatutos Sociales, es la prestación de servicios de consultoría, asesoría, mantenimiento, desarrollo e investigación y formación en campos de informática.

En el ejercicio 2022 la Sociedad se ha incorporado al Grupo Altia, cuya sociedad cabecera, Altia Consultores, S.A. (en adelante Altia), sociedad de duración indefinida con sede social en A Coruña, adquirió el 100% del capital social de la Sociedad en el mes de julio. El Grupo Altia desarrolla un modelo de negocio basado en siete líneas (outsourcing y mantenimiento, servicios gestionados, desarrollo de aplicaciones informáticas, consultoría tecnológica, soluciones propias, implantación de soluciones de terceros y suministro de hardware y software) orientando su actividad hacia el servicio a sus clientes, el desarrollo profesional y humano de sus empleados y colaboradores y la creación de valor para todos sus grupos de interés. Altia cotiza desde el 1 de diciembre de 2010 en BME Growth, anteriormente denominado Mercado Alternativo Bursátil (MAB). En el presente informe cuando se hace referencia a empresas del Grupo y asociadas se consideran aquellas vinculadas a Altia, con excepción de aquella información comparativa referida al ejercicio 2021, donde se han tenido en cuenta como partes vinculadas aquellas que tenían dicha consideración antes de la adquisición de la Sociedad por parte de Altia.

2. Evolución de los negocios durante el ejercicio y situación de la Sociedad al cierre.

Durante 2022, Wairbut ha incrementado su cifra de negocios un 10,5%, pasando de 7,4 Mn€ en 2021 a 8,2 Mn€ en 2022. Este aumento se ha debido principalmente a la obtención de diferentes contratos dentro del sector Público y específicamente en el ámbito de la Administración General del Estado (AGE). La Sociedad viene realizando un esfuerzo considerable en



la captación de mayores ingresos y se han obtenido importantes éxitos con la obtención de adjudicaciones relevantes a lo largo de 2022.

Tras la incorporación al Grupo Altia, se ha dado continuidad al Plan de Negocio, apalancado por una oferta de servicios de alto valor para nuestros clientes. También se ha dado continuidad a la política en innovación de los últimos 4 años realizando un esfuerzo relevante en I+D+i, con objeto de reposicionar la Sociedad y así aprovechar nuevas oportunidades de negocio.

La plantilla de WAIRBUT a 31 de diciembre de 2022 era de 149 personas.


El resultado de Wairbut en 2022 y la propuesta de aplicación del mismo, así como el resultado de 2021 y la distribución aprobada es la siguiente:

	Euros	
	2022	2021
Base de reparto:		
Pérdidas y ganancias	(115.985)	364.950
Distribución:		
A reserva legal	-	36.495
A reservas voluntarias	-	328.455
A resultados negativos de ejercicios anteriores	(115.985)	-
Total	(115.985)	364.950

Los resultados de 2022 están condicionados por el proceso de integración tras la incorporación al Grupo Altia y vienen derivados de la adaptación a las políticas contables y estrictos procedimientos de gestión del Grupo, propios de una organización cotizada y que aspira a liderar el mercado de las tecnologías de la información, con una manera de hacer las cosas muy diferente a la de sus competidores.

Análisis de la cuenta de pérdidas y ganancias

A continuación, se analiza la cuenta de Pérdidas y Ganancias de cierre del ejercicio 2022 y su comparativa con los datos del ejercicio 2021. Los datos se presentan, por primera vez, según la estructura funcional que se utiliza en las sociedades del Grupo.




P&G CUENTAS ANUALES WAIRBUT

Cifras en (€)	2021	2022	Variación
IMPORTE NETO DE LA CIFRA DE NEGOCIO	7.445.412	8.228.755	10,52%
<i>Δ Facturación</i>	34,83%	10,52%	
Costes Directos	309	265.996	85982,85%
<i>% sobre Ventas</i>	11,12%	3,23%	
MARGEN BRUTO	7.445.103	7.962.759	6,95%
<i>Δ Margen Bruto</i>	37,55%	6,95%	
<i>Margen Bruto/ Ventas (%)</i>	100,00%	96,77%	
Otros Ingresos	94.250	4.238	-95,50%
Gastos de Personal	4.808.833	5.349.889	11,25%
<i>% sobre Ventas</i>	64,59%	65,01%	
Gastos de Explotación	2.016.850	2.420.665	20,02%
<i>% sobre Ventas</i>	27,09%	29,42%	
EBITDA	713.670	196.443	-72,47%
<i>Δ EBITDA</i>	152,86%	-72,47%	
<i>% sobre Ventas</i>	9,59%	2,39%	
Amortizaciones y deterioro por res. Enaj.	204.857	188.016	-8,22%
<i>% sobre Ventas</i>	2,75%	2,28%	
EBIT	508.813	8.427	-98,34%
<i>Δ EBIT</i>	155,42%	-98,34%	
<i>Margen EBIT</i>	6,83%	0,10%	
Resultado Extraordinario	83.581	-428.588	-612,78%
Resultado Financiero	-96.547	-139.830	44,83%
EBT	495.847	-559.991	-212,94%
<i>Impuesto de Sociedades</i>	130.897	-444.006	
<i>Tasa Impositiva Efectiva</i>	25,03%	79,29%	
BENEFICIO NETO	364.950	-115.985	-131,78%
<i>Δ Beneficio Neto</i>	46,01%	-131,78%	
<i>Margen Neto</i>	4,90%	-1,41%	

En este ejercicio la Sociedad ha superado la cifra de negocios obtenida en el ejercicio 2021. La cifra de negocios ha pasado de 7,4 Mn€ en 2021 a 8,2 Mn€ en 2022, un 10,5% superior. También han aumentado los costes directos necesarios para poder llegar al nivel de ventas obtenido, pasando de algo materialmente inapreciable (309 euros) a 266 miles de euros en 2022. Aquí se reflejan contratos con terceros que han participado en proyectos que durante el año se han materializado en facturaciones emitidas.

Los gastos de personal se han incrementado un 11,3%, de 4,8 Mn€ a 5,3 Mn€, más que proporcionalmente al incremento de las ventas. Por un lado, el crecimiento viene dado por el propio incremento de las ventas (ha sido necesario incorporar más talento para ejecutar un mayor volumen de contratos) pero también se ha producido un esfuerzo en la retención de talento en un momento de máxima competitividad por el mismo. La Sociedad considera fundamental poner en marcha iniciativas estratégicas para favorecer la retención de talento en los próximos años, ya que se estima que la competencia actual por el talento tecnológico si no se intensifica, al menos se mantendrá en los próximos años.

Los gastos de explotación aumentaron un 20,0%, de 2,0 Mn€ en 2021 a 2,4 Mn€ en 2022 derivado de los ajustes realizados para llevar a cabo un proceso de integración acorde con las necesidades del Grupo. Toda esta



inversión realizada durante 2022 empieza a dar sus frutos en las primeras semanas de 2023.

Todo lo anterior hace que el beneficio antes de intereses, amortizaciones e impuestos (EBITDA, por sus siglas en inglés) se reduzca un 72,5%, y pase de 0,7 Mn€ en 2021 a 0,2 Mn€ en 2022.


Las amortizaciones se reducen un 8,2%, los resultados extraordinarios pasan de 0,1 Mn€ a -0,4 Mn€ (aquí también se producen ajustes para adaptarse a las estrictas políticas contables del Grupo) y el resultado financiero empeora (de -96 miles de euros a -140 miles de euros) como consecuencia de una peor posición financiera de la Sociedad durante el ejercicio con respecto al ejercicio precedente.

Análisis de Balance de Situación

El balance de situación a 31 de diciembre de 2022 y su comparación con el balance de situación a 31 de diciembre de 2021 es la siguiente:

Balance WAIRBUT			
Cifras en (€)	2021	2022	Variación
Total Activo	3.734.340	3.690.100	-1,18%
Activo No Corriente	1.578.473	1.249.108	-20,87%
Inmovilizado Intangible	1.285.317	672.125	-47,71%
Inmovilizado Material	716	0	-100,00%
Inmovilizado Financiero	50.043	48.784	-2,52%
Activo por Impuesto Diferido	242.397	528.199	117,91%
Activo Corriente	2.155.867	2.440.992	13,23%
Clientes	1.528.510	2.363.170	54,61%
Otras Cuentas a Cobrar	0	319	
IFT	6.000	6.000	0,00%
Tesorería	621.357	71.503	-88,49%
TOTAL PASIVO	3.734.340	3.690.100	-1,18%
Patrimonio Neto	1.510.721	1.394.736	-7,68%
Pasivo No Corriente	608.242	796.928	31,02%
Deuda financiera a L/P	585.339	779.995	33,26%
Pasivo por Impuesto Diferido	22.903	16.933	
Pasivo Corriente	1.615.377	1.498.436	-7,24%
Provisiones a C/P	0	52.473	
Deuda Financiera C/P	341.602	398.907	16,78%
Proveedores	120.554	394.749	227,45%
Otras Cuentas a Pagar	776.221	290.713	-62,55%
Anticipos de clientes	377.000	361.594	-4,09%

Con respecto al balance, se reduce el inmovilizado intangible un 47,7%, debido a las amortizaciones realizadas y al saneamiento de algún producto



en desuso, ya que durante el ejercicio 2022 no se han activado nuevos desarrollos, en línea con las políticas contables del Grupo.

Los activos por impuesto diferido, han aumentado un 117,9% debido a la activación de una deducción de I+D+i, y otros activos fiscales que la dirección estima se aprovecharán en los próximos ejercicios.

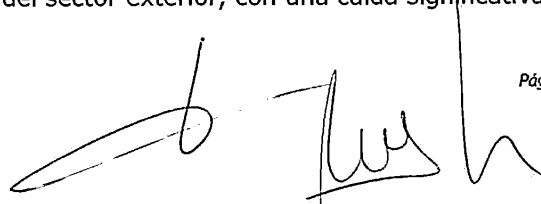
El saldo de clientes se ha incrementado casi un 55% por una mayor estacionalidad de las ventas que en ejercicios precedentes concentrándose una parte importante de la facturación en las últimas semanas del año y primeras de 2023. La posición financiera de la Sociedad empeora por una menor generación de caja (la tesorería pasa de 0,6 Mn€ miles de euros a 0,1 Mn€, un 88,5% menos) y una mayor dependencia de la financiación externa (de 0,9 Mn€ a final de 2021 a 1,2 Mn€ a final de 2022).

Por último y también derivado tanto de la actividad de la Sociedad durante el ejercicio como de los ajustes contables propuestos por la adaptación a las políticas contables del Grupo, el Patrimonio Neto se ha reducido un 7,7% durante el ejercicio.

Asimismo, la Sociedad, en línea con las políticas del Grupo, está comprometida con el establecimiento en su organización de los marcos adecuados para prevenir y combatir cualquier forma de discriminación, ya sea por cuestión de género, raza, religión, orientación sexual o discapacidad, así como para impulsar en su personal una cultura de respeto de la igualdad de derechos, a través de la promoción y difusión de medidas justas, imparciales y equitativas. En esta materia, uno de los objetivos de la Sociedad para los próximos ejercicios es continuar mejorando sus indicadores de personal contratado con discapacidad o en riesgo de exclusión social, contribuyendo a su inserción laboral y a dignificar sus condiciones de trabajo. Por último, al 31 de diciembre de 2022 la Sociedad cumplía con la nueva normativa reguladora aplicable establecida por el Real Decreto-ley 6/2019, de 1 de marzo, de medidas urgentes para garantía de la igualdad de trato y de oportunidades entre mujeres y hombres en el empleo y la ocupación.

3. Evolución previsible de la Sociedad.

La evolución de la economía española ha venido marcada durante los últimos dos años por el impacto de la pandemia del COVID-19. Tras una intensa caída de actividad en el segundo trimestre de 2020, se inició una recuperación económica que fue ganando intensidad en el curso de 2021. En febrero de 2022 la invasión de Rusia a Ucrania frenó en seco la actividad, especialmente en Europa lo que produjo un frenazo importante en la recuperación económica antes comentada. En este contexto la economía española ha mantenido un ritmo de fuerte crecimiento en el primer semestre del año en curso, impulsada por la creación de empleo, la inversión y el tono positivo del sector exterior, con una caída significativa en



el segundo semestre del año motivada principalmente por la crisis de materias primas y la guerra de Ucrania.

Afortunadamente, Wairbut no se ha visto especialmente afectada por esta crisis debido a que sus principales clientes son las Administraciones Públicas con servicios y contratos de larga duración (tres años de media); de hecho Wairbut cuenta con un backlog de contratos con clientes que asegura prácticamente el 100% de la previsión de cifra de negocios para 2023 y por lo tanto no ha sido necesario acometer ninguna medida especial en el ámbito de los costes, pudiendo mantener todos sus compromisos tanto con clientes como empleados y proveedores. El gran reto de 2023 pasa, por un lado, por ser capaces de hacer atractivo el proyecto al talento tecnológico propio y también al existente en la competencia y, por otro lado, que el negocio empiece a generar de nuevo flujos de caja que permitan mejorar la posición financiera de la Sociedad, acorde con los estándares que sigue el Grupo Altia.

Wairbut está centrando todos sus esfuerzos actualmente en integrarse en el Grupo de una manera natural, intentando aprovechar todas las sinergias existentes, incorporando todas aquellas virtudes que han posicionado al Grupo como uno de los referentes en el mercado de las tecnologías de la información en España, con cada vez mayor presencia internacional.

4. Actividades reflejadas en materia de I+D+i.

Durante el ejercicio 2022 las actividades en este ámbito se han centrado en mejorar las funcionalidades de los productos propios para adaptarlos a las nuevas necesidades que el mercado de este tipo de productos demanda, y, por otro lado, para dotarlos de aspectos novedosos y diferenciales en relación a los productos con los que compiten.

Uno de los pilares futuros de la estrategia de la Sociedad es apostar por los productos propios por lo que la Sociedad profundizará en los próximos años en este tipo de actividades de innovación.

5. Acontecimientos importantes surgidos después del cierre del ejercicio.

No se ha producido ningún hecho significativo posterior al 31 de diciembre de 2022.

6. Información sobre los aplazamientos de pago efectuados a acreedores comerciales.



A continuación, se detallan los aplazamientos en los pagos realizados a proveedores y acreedores.


	2022
Ratio de operaciones pagadas:	34
Ratio de operaciones pendientes de pago:	14
Periodo medio de pago a proveedores:	31
Total Pagos realizados:	2.288.197
Total Pagos pendientes:	381.229

(a) De acuerdo con lo establecido la Ley 11/2013, de 26 de julio, de medidas de apoyo al emprendedor y de estímulo del crecimiento y de la creación de empleo, que modificó la Ley 3/2004, el plazo máximo legal de pago es de 30 días, ampliable en su caso mediante pacto entre las partes, con el límite de 60 días naturales.

Facturas pagadas en un periodo inferior al máximo	2022
Volumen monetario	1.591.522
Número de facturas	536
Porcentaje sobre el total de pagos realizados	69,55%
Porcentaje sobre el total de facturas	81,21%


En la actualidad, la Sociedad está desarrollando medidas para tratar de reducir el período de pago en aquellos muy limitados casos en los que se ha superado el plazo máximo establecido. Dichas medidas se centrarán en reducir los períodos de los procesos de recepción, comprobación, aceptación y contabilización de las facturas (potenciando el uso de medios electrónicos y tecnológicos), así como en la mejora del procedimiento de resolución de incidencias en estos procesos.

Este Informe de Gestión ha sido formulado con fecha 31 de marzo de 2023.




Formulación de las Cuentas anuales y el Informe de Gestión correspondientes al ejercicio anual terminado el 31 de diciembre de 2022

El Consejo de Administración de Wairbut S.A., el 31 de marzo de 2023 y en cumplimiento de los requisitos establecidos en el artículo 253.2 del Texto Refundido de la Ley de Sociedades de Capital y en el artículo 37 del Código de Comercio, procede a formular las Cuentas anuales y el Informe de gestión de Wairbut, S.A. correspondientes al ejercicio anual terminado el 31 de diciembre de 2022, los cuales vienen constituidos por los documentos que preceden al presente escrito.



D. Constantino Fernández Pico

Presidente y Consejero Delegado



Dña. María Dolores Suárez Calvo

Vocal



D. Manuel Gómez-Reino Cachafeiro

Secretario

DOCUMENTO SOBRE SERVICIOS A TERCEROS

SR

SOCIEDAD WAIRBUT SA		NIF A82921388
DOMICILIO SOCIAL CL VALENTIN BEATO 22		
MUNICIPIO MADRID	PROVINCIA MADRID	EJERCICIO ⁽²⁾ 2022
Realización, durante el ejercicio, de operaciones de prestación de servicios a terceros, artículo 2.1 o) de la Ley 10/2010, de 28 de abril, de prevención del blanqueo de capitales y financiación del terrorismo.		<input type="checkbox"/> NO
Ámbito territorial de operaciones ⁽¹⁾ :	<input type="text"/>	
Países donde realiza operaciones:	<input type="text"/>	
Provincias donde realiza operaciones:	<input type="text"/>	
Municipios donde realiza operaciones:	<input type="text"/>	
¿Ha prestado servicios a no residentes? ⁽³⁾	<input type="checkbox"/>	
¿La actividad de prestación de servicios a terceros, artículo 2.1 o) de la Ley 10/2010, de 28 de abril, es la única y exclusiva que se presta?	<input type="checkbox"/>	
Volúmen Facturado por dichos servicios:		
Último Ejercicio	<input type="text"/>	Ejercicio Precedente <input type="text"/>
		Incuantificable <input type="checkbox"/>
Número de Operaciones/Servicios por cuenta de terceros, prestados por el profesional o disponiendo que otras lo ejerzan:		
		Número de Operaciones
Constitución de sociedades u otras personas jurídicas.		
Dirección, secretaría y/o asesoría externa de una sociedad.		
Socio de una asociación o similar.		
Facilitar domicilio social, dirección comercial, postal, administrativa o similar a una persona jurídica		
Funciones de fiduciario en un fideicomiso, trust o instrumento similar		
Funciones de accionista por cuenta ajena.		
FIRMAS Y NOMBRES DE LOS ADMINISTRADORES (en caso de presentación en papel)		
<p>(1) Municipal, provincial, autonómico, nacional o internacional. (2) Ejercicio al que van referidas las cuentas anuales. (3) Sí o No</p>		

WAIRBUT, S.A.
(Sociedad Unipersonal)

Cuentas anuales del ejercicio
terminado el 31 de diciembre de
2022 e informe de gestión, junto
con el informe de auditoría
independiente

INFORME DE AUDITORÍA DE CUENTAS ANUALES EMITIDO POR UN AUDITOR INDEPENDIENTE

Al Accionista Único de Wairbut, S.A. (Sociedad Unipersonal):

Opinión con salvedades

Hemos auditado las cuentas anuales de Wairbut, S.A. (Sociedad Unipersonal) *-en adelante, "la Sociedad"*, que comprenden el balance a 31 de diciembre de 2022, la cuenta de pérdidas y ganancias, el estado de cambios en el patrimonio neto, el estado de flujos de efectivo y la memoria correspondientes al ejercicio terminado en dicha fecha.

En nuestra opinión, excepto por los efectos y posibles efectos de las cuestiones descritas en la sección *Fundamento de la opinión con salvedades* de nuestro informe, las cuentas anuales adjuntas expresan, en todos los aspectos significativos, la imagen fiel del patrimonio y de la situación financiera de la Sociedad a 31 de diciembre de 2022, así como de sus resultados y flujos de efectivo correspondientes al ejercicio terminado en dicha fecha, de conformidad con el marco normativo de información financiera que resulta de aplicación (*que se identifica en la Nota 2.1 de la Memoria adjunta*) y, en particular, con los principios y criterios contables contenidos en el mismo.

Fundamento de la opinión con salvedades

Tal y como se indica en la Nota 5 de la Memoria adjunta, en el ejercicio 2022 la Sociedad procedió a dar de baja determinados elementos del inmovilizado intangible, habiendo generado la misma una pérdida por importe de 430.222 euros, la cual figura registrada en el epígrafe *"Deterioro y resultado por enajenación de inmovilizado"* de la cuenta de pérdidas y ganancias del ejercicio 2022 adjunta. Dado que en ejercicios anteriores ya existían indicadores de deterioro de dichos activos, dicha pérdida debería haberse registrado, de acuerdo con el marco normativo de información financiera aplicable a la Sociedad, como un error, es decir, con cargo a las reservas iniciales del ejercicio 2021 de la Sociedad. No obstante, esta salvedad no tiene impacto sobre el Patrimonio Neto de la Sociedad al 31 de diciembre de 2022.

La Memoria adjunta no incluye la información requerida por la Disposición Adicional Tercera de la Ley 15/2010, de 5 de julio, de modificación de la Ley 3/2004, de 29 de diciembre, por la que se establecen medidas de lucha contra la morosidad en las operaciones comerciales, relativa al período medio de pago a proveedores en operaciones comerciales correspondiente al ejercicio 2021 (*preparada conforme a la Resolución de 29 de enero de 2016 del Instituto de Contabilidad y Auditoría de Cuentas*).

Durante el transcurso de nuestro trabajo no hemos podido obtener evidencia adecuada y suficiente que nos permitiese verificar la razonabilidad del importe registrado en la partida “Deudores comerciales y otras cuentas a cobrar - Clientes, contrato ejecutado pendiente de certificar” al 31 de diciembre de 2021, el cual ascendía a 738.801 euros a dicha fecha, tal y como se indica en la Nota 8 de la Memoria adjunta. En estas circunstancias, no hemos podido concluir acerca de la razonabilidad de dicho saldo al 31 de diciembre de 2021 ni determinar el efecto que, en su caso, cualquier necesaria modificación del mismo tendría sobre el “Importe neto de la cifra de negocios” de las cuentas de pérdidas y ganancias de los ejercicios 2022 y 2021 adjuntas. No obstante, esta limitación al alcance no tiene impacto sobre el Patrimonio Neto de la Sociedad al 31 de diciembre de 2022.

Hemos llevado a cabo nuestra auditoría de conformidad con la normativa reguladora de la actividad de auditoría de cuentas vigente en España. Nuestras responsabilidades de acuerdo con dichas normas se describen más adelante en la sección *Responsabilidades del auditor en relación con la auditoría de las cuentas anuales* de nuestro informe.

Somos independientes de la Sociedad de conformidad con los requerimientos de ética, incluidos los de independencia, que son aplicables a nuestra auditoría de las cuentas anuales en España según lo exigido por la normativa reguladora de la actividad de auditoría de cuentas. En este sentido, no hemos prestado servicios distintos a los de la auditoría de cuentas ni han concurrido situaciones o circunstancias que, de acuerdo con lo establecido en la citada normativa reguladora, hayan afectado a la necesaria independencia de modo que se haya visto comprometida.

Consideramos que la evidencia de auditoría que hemos obtenido proporciona una base suficiente y adecuada para nuestra opinión con salvedades.

Aspectos más relevantes de la auditoría

Los aspectos más relevantes de la auditoría son aquellos que, según nuestro juicio profesional, han sido considerados como los riesgos de incorrección material más significativos en nuestra auditoría de las cuentas anuales del periodo actual. Estos riesgos han sido tratados en el contexto de nuestra auditoría de las cuentas anuales en su conjunto, y en la formación de nuestra opinión sobre estas, y no expresamos una opinión por separado sobre esos riesgos.

Además de las cuestiones descritas en la sección *Fundamento de la opinión con salvedades*, hemos determinado que los riesgos que se describen a continuación son los riesgos más significativos considerados en la auditoría que se deben comunicar en nuestro informe.

Reconocimiento de Ingresos en la obra en curso de ejecución

Descripción

Los ingresos de la Sociedad proceden, fundamentalmente, de la prestación de servicios relacionados con las tecnologías de la información. Estos servicios, generalmente, se prestan mediante la realización de proyectos que se ejecutan a lo largo de un determinado periodo de tiempo de forma que, tal y como se indica en la Nota 4.10 de la Memoria adjunta, los ingresos derivados de cada contrato se registran en la cuenta de pérdidas y ganancias en función del grado de avance de cada proyecto. Por ello, al cierre del ejercicio 2022, una parte de los ingresos de la Sociedad y de las cuentas a cobrar corresponde a proyectos no finalizados (*"obra en curso"* o *"proyectos en curso de ejecución"*), véase Nota 8 de la Memoria adjunta.

La aplicación de este método de reconocimiento de ingresos requiere la realización de estimaciones significativas por parte de la Dirección de la Sociedad, tales como la determinación de los costes incurridos y los pendientes de incurrir a la finalización de cada proyecto, el grado de avance de los proyectos al cierre del ejercicio y el resultado previsto en los mismos a la finalización de los correspondientes contratos.

Por los motivos anteriormente descritos, hemos considerado el reconocimiento de ingresos en la obra en curso al cierre del ejercicio 2022 como uno de los aspectos más relevantes de nuestra auditoría.

Procedimientos aplicados en la auditoría

Nuestros procedimientos de auditoría han consistido en la realización de las siguientes pruebas sustantivas en detalle, sobre una muestra de contratos de servicios prestados durante el ejercicio:

- Verificación de la razonabilidad de las hipótesis empleadas por la Dirección de la Sociedad para determinar el grado de avance y su consistencia con la información disponible relativa al estado de ejecución de los proyectos y los costes incurridos así como con los términos contractuales de los mismos.
- Revisión de la corrección aritmética del cálculo realizado para determinar los ingresos devengados por el método del grado de avance en relación con los proyectos en curso seleccionados.
- Revisión de la consistencia de las hipótesis de grado de avance de la Dirección con la información soporte.
- Revisión de los hechos posteriores acaecidos tras el cierre del ejercicio para contrastar que no existen desviaciones o modificaciones en los términos de los contratos que, pudiendo afectar de forma significativa a la estimación del grado de avance de los proyectos en curso, no hubiesen sido tenidos en consideración.

Asimismo, hemos revisado que los desgloses de información incluidos en las Notas 4.10 y 8 de la Memoria de las cuentas anuales adjuntas en relación con este aspecto resultan adecuados a los requeridos por la normativa contable aplicable.

Otras cuestiones

Las cuentas anuales de Wairbut, S.A. (Sociedad Unipersonal) correspondientes al ejercicio terminado a 31 de diciembre de 2021 fueron auditadas por otro auditor que expresó una opinión con salvedades sobre dichas cuentas anuales el 15 de junio de 2022, las cuales tuvieron su origen en la imposibilidad de obtención de evidencia de auditoría suficiente que soportase la recuperación de determinados activos no corrientes registrados en el balance de la Sociedad al 31 de diciembre de 2021.

Otra información: Informe de gestión

La *Otra Información* comprende exclusivamente el informe de gestión del ejercicio 2022, cuya formulación es responsabilidad de los Administradores de la Sociedad y no forma parte integrante de las cuentas anuales.

Nuestra opinión de auditoría sobre las cuentas anuales no cubre el informe de gestión. Nuestra responsabilidad sobre el informe de gestión, de conformidad con lo exigido por la normativa reguladora de la actividad de auditoría de cuentas, consiste en evaluar e informar sobre la concordancia del informe de gestión con las cuentas anuales, a partir del conocimiento de la Sociedad obtenido en la realización de la auditoría de las citadas cuentas, así como en evaluar e informar de si el contenido y presentación del informe de gestión son conformes a la normativa que resulta de aplicación. Si, basándonos en el trabajo que hemos realizado, concluimos que existen incorrecciones materiales, estamos obligados a informar de ello.

Sobre la base del trabajo realizado, según lo descrito en el párrafo anterior, salvo por la incorrección material y la limitación al alcance indicadas en el párrafo siguiente, la información que contiene el informe de gestión concuerda con la de las cuentas anuales del ejercicio 2022 y su contenido y presentación son conformes a la normativa que resulta de aplicación.

Como se describe en la sección *Fundamento de la opinión con salvedades*, existe una incorrección material en las cuentas anuales adjuntas por el registro del deterioro de determinados elementos del inmovilizado intangible con cargo al resultado del ejercicio en lugar de con cargo a reservas y, por otra parte, no hemos podido obtener evidencia de auditoría suficiente y adecuada sobre el saldo registrado en la partida "*Deudores comerciales y otras cuentas a pagar – Clientes, contrato ejecutado pendiente de certificar*" al 31 de diciembre de 2021 lo que supone una limitación al alcance de nuestro trabajo. En lo que respecta a la incorrección material indicada, hemos concluido que dicha circunstancia afecta de igual manera y en la misma medida al informe de gestión, y como consecuencia de la limitación al alcance igualmente descrita, no hemos podido alcanzar una conclusión sobre si existe una incorrección material en el informe de gestión en relación con esta cuestión.

Responsabilidad de los Administradores en relación con las cuentas anuales

Los Administradores son responsables de formular las cuentas anuales adjuntas, de forma que expresen la imagen fiel del patrimonio, de la situación financiera y de los resultados de la Sociedad, de conformidad con el marco normativo de información financiera aplicable a la Sociedad en España, y del control interno que consideren necesario para permitir la preparación de cuentas anuales libres de incorrección material, debida a fraude o error.

En la preparación de las cuentas anuales, los Administradores son responsables de la valoración de la capacidad de la Sociedad para continuar como empresa en funcionamiento, revelando, según corresponda, las cuestiones relacionadas con empresa en funcionamiento y utilizando el principio contable de empresa en funcionamiento excepto si los Administradores tienen intención de liquidar la Sociedad o de cesar sus operaciones, o bien no exista otra alternativa realista.

Responsabilidades del auditor en relación con la auditoría de las cuentas anuales


Nuestros objetivos son obtener una seguridad razonable de que las cuentas anuales en su conjunto están libres de incorrección material, debida a fraude o error, y emitir un informe de auditoría que contiene nuestra opinión.

Seguridad razonable es un alto grado de seguridad pero no garantiza que una auditoría realizada de conformidad con la normativa reguladora de la actividad de auditoría de cuentas vigente en España siempre detecte una incorrección material cuando existe. Las incorrecciones pueden deberse a fraude o error y se consideran materiales si, individualmente o de forma agregada, puede preverse razonablemente que influyan en las decisiones económicas que los usuarios toman basándose en las cuentas anuales.

En el Anexo I de este informe de auditoría se incluye una descripción más detallada de nuestras responsabilidades en relación con la auditoría de las cuentas anuales. Esta descripción que se encuentra en las páginas 6 y 7 es parte integrante de nuestro informe de auditoría.

DELOITTE, S.L.

Inscrita en el R.O.A.C. nº 50692



Miguel Barroso Rodilla
Inscrito en el R.O.A.C nº 18050

24 de mayo de 2023

AUDITORES
INSTITUTO DE CENSORES JURADOS
DE CUENTAS DE ESPAÑA

DELOITTE, S.L.

2023 Núm. 04/23/00163

SELLO CORPORATIVO: 96,00 EUR

Informe de auditoría de cuentas sujeto
a la normativa de auditoría de cuentas
española o internacional

Anexo I de nuestro informe de auditoría

Adicionalmente a lo incluido en nuestro informe de auditoría, en este Anexo incluimos nuestras responsabilidades respecto a la auditoría de las cuentas anuales.

Responsabilidades del auditor en relación con la auditoría de las cuentas anuales

Como parte de una auditoría de conformidad con la normativa reguladora de la actividad de auditoría de cuentas vigente en España, aplicamos nuestro juicio profesional y mantenemos una actitud de escepticismo profesional durante toda la auditoría. También:

- Identificamos y valoramos los riesgos de incorrección material en las cuentas anuales, debida a fraude o error, diseñamos y aplicamos procedimientos de auditoría para responder a dichos riesgos y obtenemos evidencia de auditoría suficiente y adecuada para proporcionar una base para nuestra opinión. El riesgo de no detectar una incorrección material debida a fraude es más elevado que en el caso de una incorrección material debida a error, ya que el fraude puede implicar colusión, falsificación, omisiones deliberadas, manifestaciones intencionadamente erróneas, o la elusión del control interno.
- Obtenemos conocimiento del control interno relevante para la auditoría con el fin de diseñar procedimientos de auditoría que sean adecuados en función de las circunstancias, y no con la finalidad de expresar una opinión sobre la eficacia del control interno de la Sociedad.
- Evaluamos si las políticas contables aplicadas son adecuadas y la razonabilidad de las estimaciones contables y la correspondiente información revelada por los Administradores.
- Concluimos sobre si es adecuada la utilización, por los Administradores, del principio contable de empresa en funcionamiento y, basándonos en la evidencia de auditoría obtenida, concluimos sobre si existe o no una incertidumbre material relacionada con hechos o con condiciones que pueden generar dudas significativas sobre la capacidad de la Sociedad para continuar como empresa en funcionamiento. Si concluimos que existe una incertidumbre material, se requiere que llamemos la atención en nuestro informe de auditoría sobre la correspondiente información revelada en las cuentas anuales o, si dichas revelaciones no son adecuadas, que expresemos una opinión modificada. Nuestras conclusiones se basan en la evidencia de auditoría obtenida hasta la fecha de nuestro informe de auditoría. Sin embargo, los hechos o condiciones futuros pueden ser la causa de que la Sociedad deje de ser una empresa en funcionamiento.
- Evaluamos la presentación global, la estructura y el contenido de las cuentas anuales, incluida la información revelada, y si las cuentas anuales representan las transacciones y hechos subyacentes de un modo que logran expresar la imagen fiel.

Nos comunicamos con los Administradores de la Sociedad en relación con, entre otras cuestiones, el alcance y el momento de realización de la auditoría planificada y los hallazgos significativos de la auditoría, así como cualquier deficiencia significativa del control interno que identificamos en el transcurso de la auditoría.

Entre los riesgos significativos que han sido objeto de comunicación a los Administradores de la Sociedad, determinamos los que han sido de la mayor significatividad en la auditoría de las cuentas anuales del periodo actual y que son, en consecuencia, los riesgos considerados más significativos.

Describimos esos riesgos en nuestro informe de auditoría salvo que las disposiciones legales o reglamentarias prohíban revelar públicamente la cuestión.

**MODELO DE DOCUMENTO NORMAL DE
INFORMACIÓN MEDIOAMBIENTAL**

IM

SOCIEDAD WAIRBUT SA		NIF A82921388
DOMICILIO SOCIAL CL VALENTIN BEATO 22		
MUNICIPIO MADRID	PROVINCIA MADRID	EJERCICIO 2022

Contenido Obligatorio

Los abajo firmantes, como Administradores de la Sociedad citada, manifiestan que en la contabilidad correspondiente a las presentes cuentas anuales NO existe ninguna partida de naturaleza medioambiental que deba ser incluida en la Memoria de acuerdo a las indicaciones de la tercera parte del Plan General de Contabilidad (Real Decreto 1514/2007, de 16 de Noviembre).



Los abajo firmantes, como Administradores de la Sociedad citada, manifiestan que en la contabilidad correspondiente a las presentes cuentas anuales SÍ existen partidas de naturaleza medioambiental, y han sido incluidas en el Apartado 15 de la Memoria de acuerdo a las indicaciones de la tercera parte del Plan General de Contabilidad (Real Decreto 1514/2007, de 16 de Noviembre).



Indicadores de Sostenibilidad (contenido voluntario)

	Métrica	Valor	Importe ⁽⁶⁾
Emisiones Alcance 1 ⁽¹⁾	TnCO ₂		
Emisiones Alcance 2 ⁽²⁾	TnCO ₂		
Emisiones Alcance 3 ⁽³⁾	TnCO ₂		
Consumo de energía dentro de la organización ⁽⁴⁾	Kwh		
Consumo de agua ⁽⁵⁾	m ³		

FIRMAS y NOMBRES DE LOS ADMINISTRADORES

(1) Emisiones directas de la empresa. Métrica: Toneladas equivalentes de CO₂.

(2) Emisiones indirectas consecuencia del consumo energético de la empresa (por ejemplo, por el consumo de electricidad). Métrica: Toneladas equivalentes de CO₂.

(3) Resto de emisiones indirectas (emisiones indirectas de proveedores y de clientes en la cadena de valor). Métrica: Toneladas equivalentes de CO₂.

Los indicadores de emisiones se recogen en la Ley 11/2018, así como en el estándar ESRS E1.6 de sostenibilidad del EFRAG, que se aprobarán mediante acto delegado por la C.E. en desarrollo de la Directiva de Sostenibilidad Corporativa (CSRD).

Para su cumplimentación se recomienda el uso de calculadoras de emisiones, en concreto:

<https://www.miteco.gob.es/es/cambio-climatico/temas/mitigacion-politicas-y-medidas/calculadoras.aspx> (para emisiones alcance 1 y 2).

(4) Indicador requerido para las empresas y grupos sujetos a la Ley 11/2018, así como el estándar ESRS E1.5 de sostenibilidad del EFRAG que se aprobará mediante acto delegado por la C.E. en desarrollo de la Directiva de Sostenibilidad Corporativa (CSRD). Métrica: Kilovatios hora.

(5) Indicador requerido para las empresas y grupos sujetos a la Ley 11/2018, así como el estándar ESRS E3.4 de sostenibilidad del EFRAG que se aprobará mediante acto delegado por la C.E. en desarrollo de la Directiva de Sostenibilidad Corporativa (CSRD). Métrica: metros cúbicos.

(6) Consigne el importe monetario en EUROS del consumo correspondiente.

Esta información se expide con referencia a los datos incorporados al archivo informático del Registro Mercantil y tiene un valor meramente informativo. En caso de discordancia prevalece el contenido de asientos registrales sobre el índice llevado por procedimientos informáticos. La Certificación expedida por el Registrador Mercantil será el único medio para acreditar fehacientemente el contenido de los asientos y demás documentos archivados o depositados en el Registro (Artículo 77 del Reglamento del Registro Mercantil).

INFORMACIÓN BÁSICA SOBRE PROTECCIÓN DE DATOS DE CARÁCTER PERSONAL

Responsable del Tratamiento: Registrador-a/Entidad que consta en el encabezado del documento. Para más información, puede consultar el resto de información de protección de datos.

Finalidad del tratamiento: Prestación del servicio registral solicitado incluyendo la práctica de notificaciones asociadas y en su caso facturación del mismo, así como dar cumplimiento a la legislación en materia de blanqueo de capitales y financiación del terrorismo que puede incluir la elaboración de perfiles.

Base jurídica del tratamiento: El tratamiento de los datos es necesario: para el cumplimiento de una misión realizada en interés público o en el ejercicio de poderes públicos conferidos al registrador, en cumplimiento de las obligaciones legales correspondientes, así como para la ejecución del servicio solicitado

Derechos: La legislación hipotecaria y mercantil establecen un régimen especial respecto al ejercicio de determinados derechos, por lo que se atenderá a lo dispuesto en ellas. Para lo no previsto en la normativa registral se estará a lo que determine la legislación de protección de datos, como se indica en el detalle de la información adicional. En todo caso, el ejercicio de los derechos reconocidos por la legislación de protección de datos a los titulares de los mismos se ajustará a las exigencias del procedimiento registral.

Categorías de datos: Identificativos, de contacto, otros datos disponibles en la información adicional de protección de datos.

Destinatarios: Se prevé el tratamiento de datos por otros destinatarios. No se prevén transferencias internacionales.

Fuentes de las que proceden los datos: Los datos puede proceder: del propio interesado, presentante, representante legal, Gestoría/Asesoría.

Resto de información de protección de datos: Disponible en <https://www.registradores.org/politica-de-privacidad-servicios-registrales> en función del tipo de servicio registral solicitado.