



Altia Consultores, S.A.

24 de mayo de 2022

Otra información relevante

En virtud de lo previsto en el artículo 17 del Reglamento (UE) nº 596/2014 sobre abuso de mercado y en el artículo 227 del texto refundido de la Ley del Mercado de Valores, aprobado por el Real Decreto Legislativo 4/2015, de 23 de octubre, y disposiciones concordantes, así como en la Circular 03/2020 de BME MTF Equity, se pone a disposición del mercado la siguiente información relativa a Altia Consultores, S.A. (en adelante, "Altia") elaborada bajo la exclusiva responsabilidad del emisor y sus administradores.

Con motivo de la participación de la compañía en el Foro Medcap 2022 de empresas de mediana capitalización, organizado por Bolsas y Mercados Españoles, se adjunta la presentación corporativa que será utilizada en dicho foro el miércoles 25 de mayo.

Atentamente,

D. Constantino Fernández Pico
Consejero Delegado de Altia Consultores, S.A.



Transformación, tecnología, talento.

Discovery Meeting · MEDCAP 2022

altia.es



Compañía digital con visión global

Altia es una compañía que ofrece **servicios de alto valor de tecnologías de la información y consultoría de transformación digital**.

Gracias al compromiso de sus más de 2.400 profesionales, acompaña como socio tecnológico a más de 800 clientes en todo el mundo.

Con 28 años de experiencia es **una de las primeras compañías independientes del sector**.



+2.400

Personas



+800

Clientes globales



28

Años de experiencia



+20

Localizaciones



3

Data Centers



7

Países



126

Mn€ / Cifra de negocio 2021



BME Growth

Altia cotiza en **BME Growth**.
Forma parte del IBEX Growth Market® All Share.

Desde 1994, revolucionando con la tecnología



Creando valor, reimaginando todo

Con un **crecimiento continuo**, sobre la base de una amplia propuesta de servicios y productos y con un **enfoque *end-to-end***, combinados con la vocación de servicio de calidad, pasión por la innovación y el **compromiso** con sus clientes.

CORE CAPABILITIES

Consulting
Development & Systems Integration
Outsourcing
Hardware & Software
Cloud & IT Infrastructure
Productos

FOCUS CAPABILITIES

**Quality
Management**

Automation

Cybersecurity

Data Protection

**Data Analytics
& AI**

Low-Code

**Omnichannel
& Mobility**

**IoT
& Smart**

Industrias

Diseñamos estrategias para satisfacer las necesidades de todos los sectores de actividad.

Con una visión transformadora orientada a los objetivos de negocio específicos nuestros clientes, creamos nuevas fórmulas con las que afrontar la revolución digital.



Turismo



Automoción




Telco & Media



Salud



Industria



Educación




Banca & seguros



Logística



Retail



Juego




Administraciones
públicas



Energía & Utilities

Partners tecnológicos



Presencia internacional

Más de **20 localizaciones** en **7 países** nos garantizan una fuerte presencia y nos brindan la posibilidad de estar más cerca de nuestros clientes.

España

A Coruña (Central Altia)

Alicante

Barcelona

Bilbao

Madrid

Palma de Mallorca

Santa Cruz de Tenerife

Santiago de Compostela

Toledo

Valencia

Valladolid

Vigo

Vigo – Datacenter

Vitoria

Andorra

Andorra la Vieja

Chile

Santiago de Chile

Brasil

Río de Janeiro

Portugal

Lisboa (Central Noesis)

Coimbra

Covilhã

Guarda

Porto

Proença-a-Nova

Holanda

Rotterdam

Irlanda


Dublin

EEUU

Raleigh



Cientes globales



2021

RESULTADOS SÓLIDOS

Resultados 2021

Crecimiento sostenible a largo plazo. Datos consolidados bajo normativa IFRS.

Beneficio Neto

8,7 Mn€

6,2 Mn€ en 2020

↑ +41,0% sobre 2020
Consecución de un 112,2% PN

Ingresos

125,9 Mn€

129,9 Mn€ en 2020

↓ -3,1% sobre 2020
Consecución de un 96,7% PN

Ebitda

13,7 Mn€

11,7 Mn€ en 2020

↑ +16,8% sobre 2020
Consecución de un 95,7% PN

Fondos Propios

54,0 Mn€

47,7 Mn€ en 2020

↑ +13,2% sobre 2020
Consecución de un 102,0% PN

Tesorería

17,6 Mn€

15,3 Mn€ en 2020

↑ +15,2% sobre 2020
Consecución de un 106,8% PN

Deuda Financiera

5,5 Mn€

11,8 Mn€ en 2020

↓ Reducción de 6,3 Mn€
Mejora de 1,6 Mn€ sobre PN

Nº Personas media

2132

1979 en 2020

↑ +153 personas durante 2021

Gasto de Personal

77,4 Mn€

69,9 Mn€ en 2020

↑ +10,7% sobre 2020.
Consecución de un 102,0% sobre previsto.
Subida significativa SBA (la mayor de la historia)

Resultados 2021

Crecimiento sostenible a largo plazo. Datos consolidados bajo normativa IFRS.

Beneficio Neto

8,7 Mn€

Ingresos

125,9 Mn€

Ebitda

13,7 Mn€

Margen Neto

6,9 %

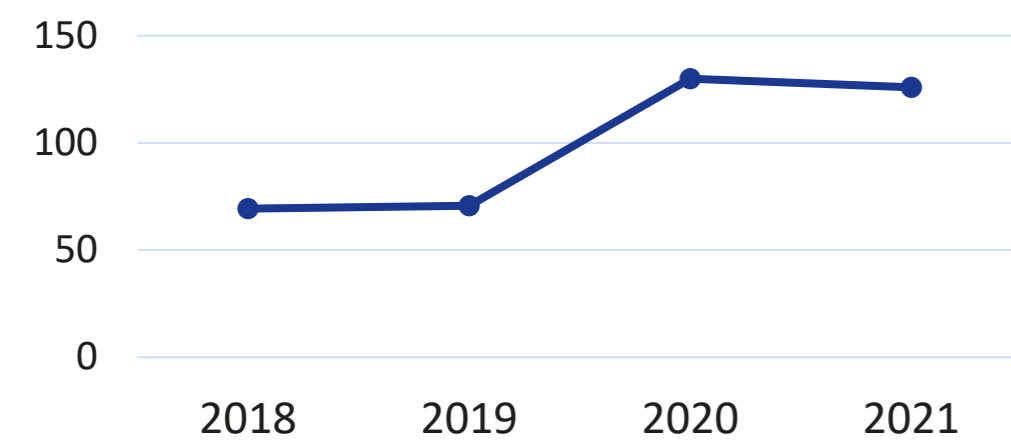
“Estas cifras corroboran la buena salud del Grupo. Demuestran que seremos capaces de aprovechar el cambio y las nuevas oportunidades.”

Evolución de los resultados

Datos consolidados (2019, 2020 y 2021 bajo normativa IFRS).

Ingresos €

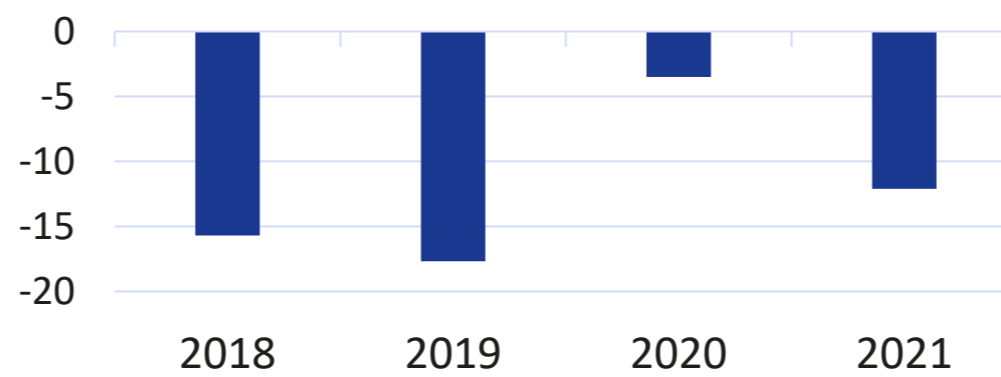
(Mn de €)



125,9
Mn€

Deuda Financiera Neta

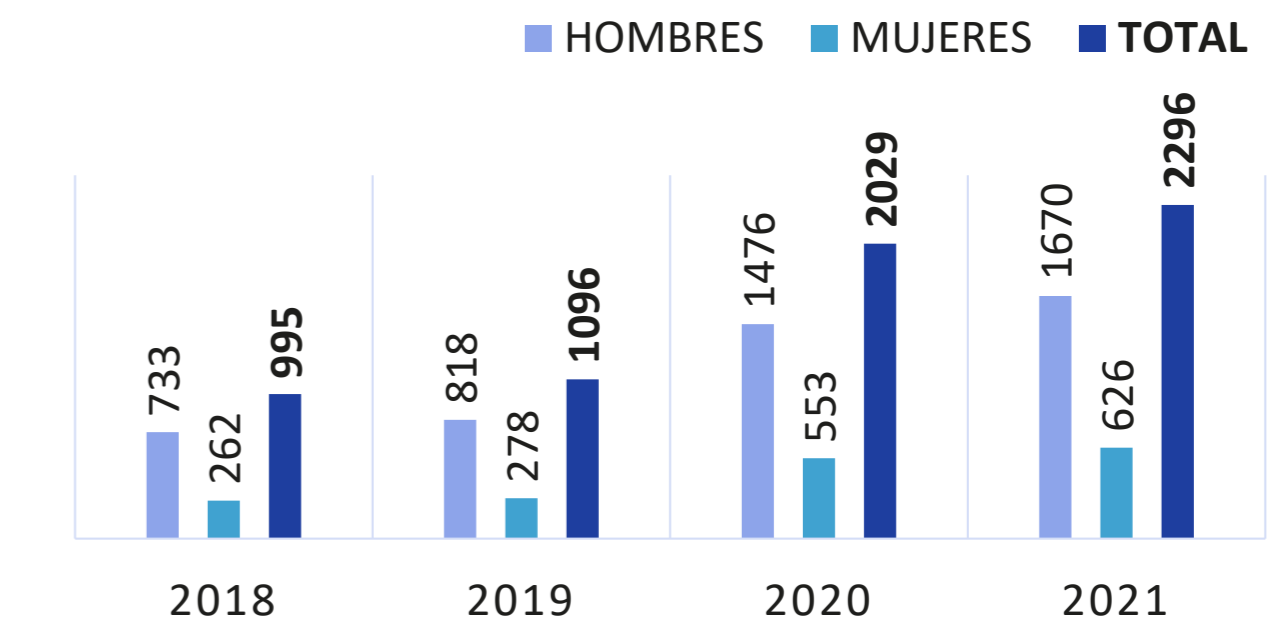
(Mn de €)



-12,1
Mn€

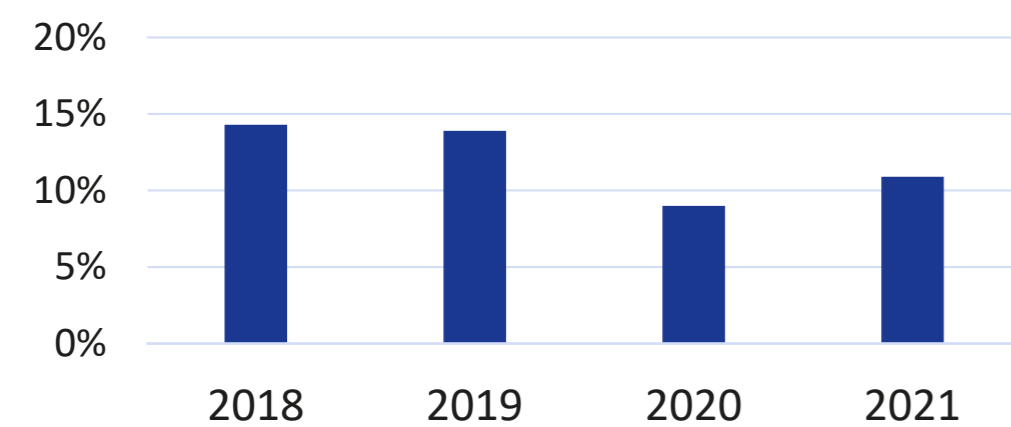
Equipo

(a cierre de ejercicio)



Margen EBITDA

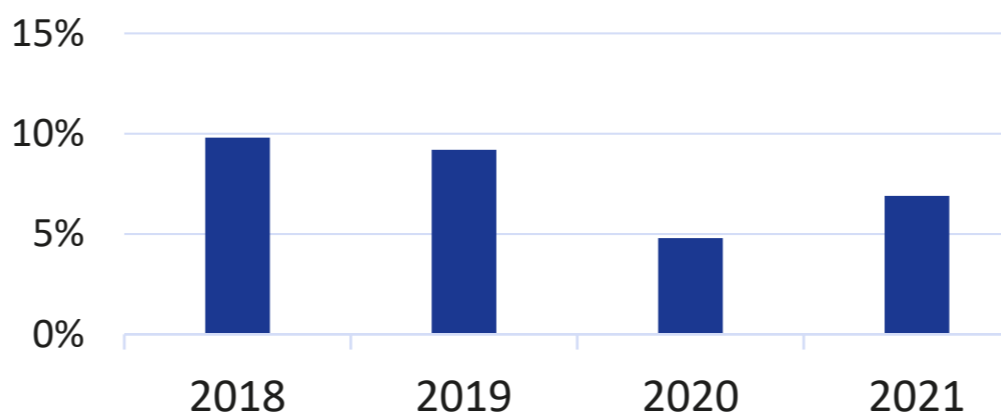
(%)



10,9
%

Margen Neto

(%)



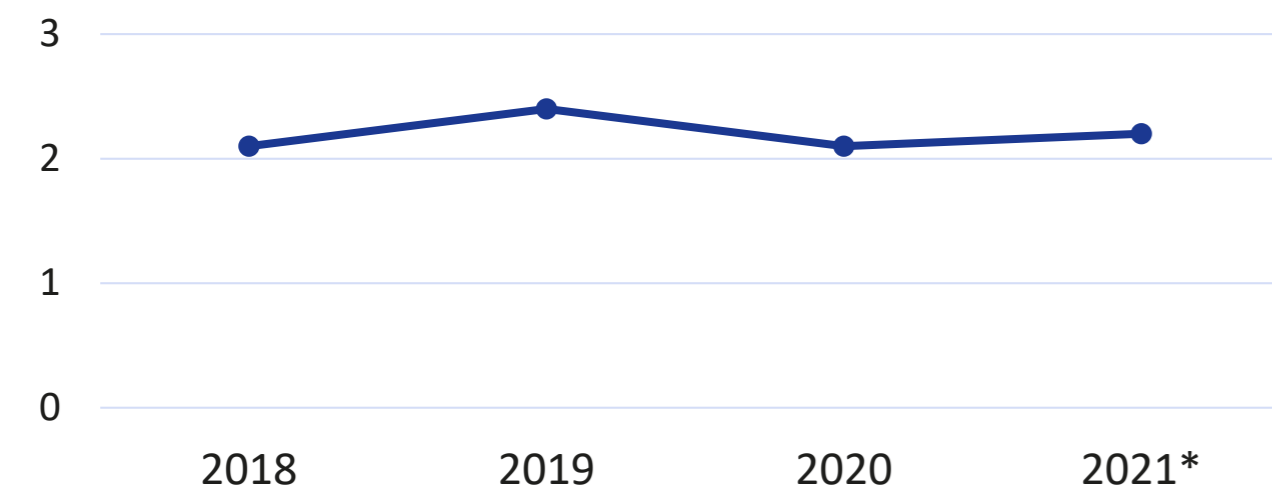
6,9
%

Evolución de los resultados

Datos consolidados (2019, 2020 y 2021 bajo normativa IFRS).

Retribución al accionista

(dividendo en Mn€)

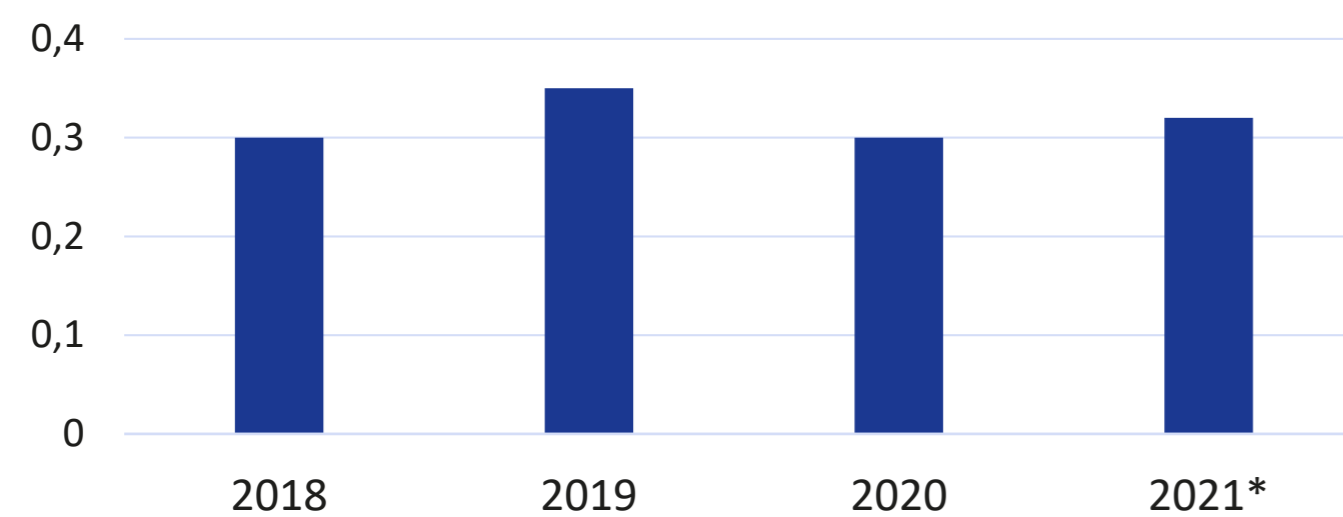


2,2*
Mn€

**pendiente
aprobación en Junta*

Retribución al accionista

(dividendo en €/acción)

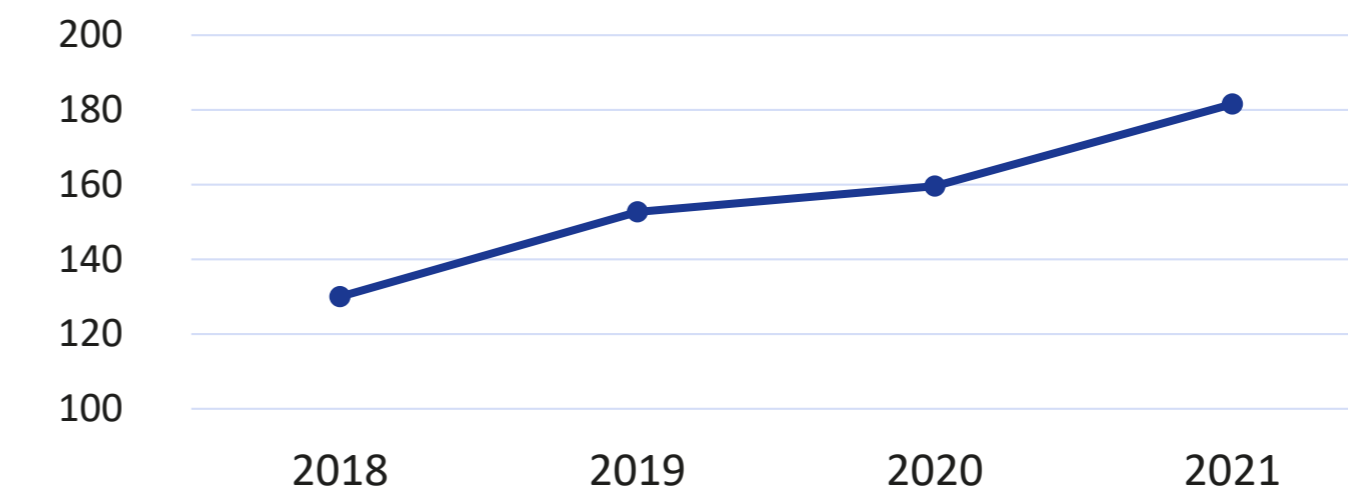


0,32*
€/acción

**pendiente
aprobación en Junta*

Capitalización

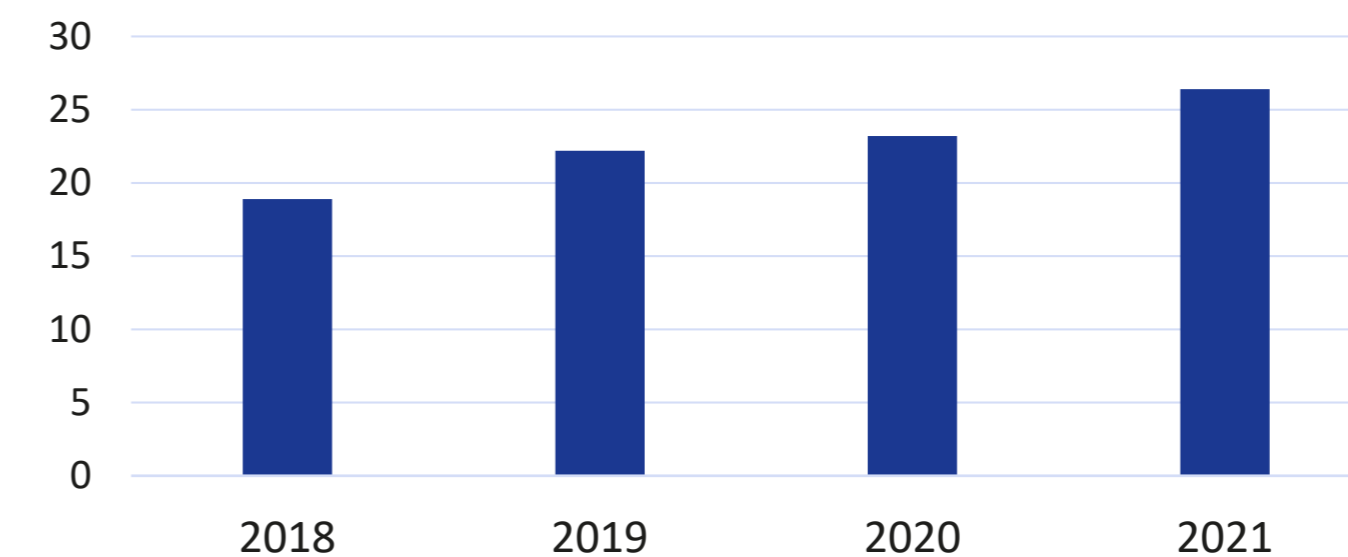
(Mn de €)



181,6
Mn€

Último precio

(€ por acción)



26,4
€/acción



“Con nuestro trabajo, visión y capacidad de esfuerzo ya demostrados, no tengo dudas de que seremos capaces de aprovechar el cambio y las nuevas oportunidades”

Constantino Fernández Pico
Presidente Ejecutivo Grupo Altia

Consideraciones importantes acerca del contenido de este documento

Este documento puede contener previsiones, cálculos, estimaciones, expectativas o supuestos sobre el futuro desempeño económico y financiero del Grupo Altia realizadas con la mejor información disponible en el momento de su traslado al documento.

En este sentido, el futuro no está exento de incertidumbre, y cualquier previsión, opinión o declaración recogida en este documento u otros complementarios o auxiliares o realizada por los representantes de Altia pueden estar sujetas a riesgos e incertidumbres que condicionaran su materialización en el futuro, y que están fuera del control de Altia.

Altia no asume ninguna obligación de mantener permanentemente actualizado el documento ni de revisar las proyecciones realizadas ante modificaciones en los supuestos considerados, ni asume responsabilidad sobre las decisiones de inversión que pudieran basarse en el documento, más allá de la debida diligencia en la gestión del Grupo y del cumplimiento de todas las obligaciones exigibles, en especial las relacionadas con el abuso de mercado y la cotización en el Mercado Alternativo Bursátil.

Puede consultar nuestro **Reglamento Interno de Conducta** en: https://www.altia.es/documentos/Reglamento_interno_de_conducta.pdf

Y nuestro **Código Ético** en: https://www.altia.es/documentos/Codigo_Etico_Grupo_Altia_V3.pdf

Relación con inversores:

 www.altia.es/es/sobre-altia/inversores-accionistas

 inversores@altia.es

The logo for 'altia' features a stylized white 'a' icon followed by the word 'altia' in a lowercase, sans-serif font.

altia.es



7.041

1.6342