



---

**ALTIA CONSULTORES, S.A.**

**INFORME ANUAL 2015**

---

A Coruña, 28 de Abril de 2016

Muy señores Nuestros;

En cumplimiento de lo dispuesto en la Circular 7/2016 del Mercado Alternativo Bursátil y para su puesta a disposición del público, ALTIA CONSULTORES, S.A. presenta la siguiente Información Anual de cierre del ejercicio 2015.

Índice:

1. Carta del Presidente a los Accionistas.
2. Informe de Auditoría y Cuentas Anuales individuales 2015.
3. Informe de Auditoría y Cuentas Anuales consolidadas 2015.
4. Informe económico del ejercicio 2015.



---

**CARTA DEL PRESIDENTE A LOS ACCIONISTAS**

---

Estimados inversores:

Junto con la convocatoria de la Junta General Ordinaria de la Sociedad, a la que se someten las cuentas del ejercicio 2015, me dirijo a los inversores con la intención de resumir las cifras del año cerrado y expresar mi valoración personal y los compromisos que queremos asumir desde el Consejo de Administración y el equipo directivo de Altia.

Como veremos a continuación, los resultados del ejercicio 2015 son satisfactorios, tanto en su comparación con los del ejercicio anterior como si se relacionan con las proyecciones realizadas en el Plan de Negocio 2014-2015. Aun así, en mi opinión, esa favorable comparación no debe convertirse en el único eje de lo que pretendo transmitirles.

Adjunto a la presente carta, les facilitamos la documentación completa del cierre del ejercicio, en la que se profundiza en el análisis económico-financiero y también en la que se proporcionan elementos valorativos sobre la evolución del negocio.

### Principales magnitudes económicas

En síntesis, destacaría en relación a las cifras:

- Que Altia ha crecido un 21 % en relación a 2014, que es el porcentaje de subida que representan los **65,29 Mn€** de cifra de negocio de 2015 respecto a los 54,1 Mn€ del ejercicio anterior.
- Como en el Plan de Negocio 2014-2015 se había previsto una cifra de **55,94 Mn€**, el importe de 2015 supera también en un 17 % esa proyección.
- El crecimiento del EBITDA es del 55 % y del 33 % respecto a 2014 y a la previsión del Plan para el ejercicio 2015, respectivamente. En concreto, se ha llegado a los **11,13 Mn€**, cuando en 2014 fueron 7,19 Mn€ y se habían previsto 8,35 Mn€ en el Plan de Negocio.
- Respecto a la cifra de negocio, el EBITDA representa un 17,06 % sobre las ventas, porcentaje muy notable en nuestro sector.
- Por último, el resultado neto en 2015 bate a la cifra de 2014 en un 61 %, que es un 44 % si la comparación se hace con las previsiones del Plan. Concretamente, el resultado neto de 2015 alcanza los **7,26 Mn€** (11,13 % sobre ventas), frente a los 4,50 Mn€ de 2014 y los 5,03 Mn€ proyectados en el Plan.

### Conjunción de varias fuerzas

Detrás de las cifras expuestas, como es obvio, existen muchas y muy diversas realidades. No obstante, quiero resaltar que la clave ha sido la conjunción de varias fuerzas: el impulso y la confianza de grandes clientes estratégicos, la consolidación de los servicios gestionados desde Data Center, la velocidad de cruce que se está alcanzando en la filial Exis y el comportamiento satisfactorio en líneas generales del resto del negocio. El contexto ha ayudado, sobre todo si se compara con los peores años de la crisis, y el rigor silencioso en la gestión es siempre el caldo de cultivo donde fructifican esas fuerzas de las que hablaba.

Pero como es habitual en las veces que me dirijo a la comunidad inversora, lo expuesto pertenece al pasado. La consecución de manera constante de crecimientos como los de los últimos años no es un valor absoluto por sí mismo, pero nos

tememos que se nos cuestionará al respecto si la tendencia se interrumpe. Como nunca existen garantías de batir de manera indefinida los resultados y como lo inercial desgraciadamente suele terminar a medio plazo en el languidecimiento, no podemos contentarnos con seguir haciendo lo mismo, por muy buenos resultados que haya dado. Es evidente que sí seguiremos incidiendo en nuestras fortalezas y en el rigor de la gestión, pero trataremos de igualar y, si es posible, superar el dinamismo de nuestro mercado y a nuestros competidores. Nuestra estrategia debe encaminarse a ese dinamismo, en todas sus facetas: mejora y ampliación del servicio, presencia en nuevos clientes y mercados y crecimiento rentable y ordenado.

A esos planteamientos estratégicos contribuirá nuestra saneada situación financiera, sobre todo a la vista de las incertidumbres exteriores y las propias de la economía de nuestro país. Además de nuestra tradicional aversión al endeudamiento, tenemos el convencimiento de que, en nuestra situación, el crecimiento debe financiarse básicamente desde los recursos propios.

Precisamente por querer conservar la fortaleza de los recursos propios y una posición de tesorería adecuada, seguimos dedicando sólo un porcentaje reducido del beneficio neto del ejercicio (concretamente el 24,60 %) para retribuir al accionista con un dividendo de **1.788.328 €**, que representa aproximadamente **0,26 €** por acción.

Me despido habitualmente con el deseo de que los avances en la recuperación económica se materialicen en mayor prosperidad y empleo. Reitero sinceramente ese deseo y les envío un cordial saludo.

**Constantino Fernández Pico**  
Presidente del Consejo de Administración





---

**INFORME DE AUDITORÍA Y CUENTAS  
ANUALES INDIVIDUALES 2015**

---

**ALTIA CONSULTORES, S. A.**  
**Informe de auditoría independiente,**  
**Cuentas anuales al 31 de diciembre de 2015**  
**E Informe de Gestión del ejercicio 2015**

## INFORME DE AUDITORÍA INDEPENDIENTE DE CUENTAS ANUALES

A los accionistas de **ALTIA CONSULTORES, S.A.**  
[por encargo de Junta General de Accionistas]:

### Informe sobre las cuentas anuales

Hemos auditado las cuentas anuales adjuntas de la sociedad **ALTIA CONSULTORES, S.A.**, que comprenden el balance a 31 de diciembre de 2015, la cuenta de pérdidas y ganancias, el estado de cambios en el patrimonio neto, el estado de flujos de efectivo y la memoria correspondientes al ejercicio terminado en dicha fecha.

#### *Responsabilidad de los administradores en relación con las cuentas anuales*

Los administradores son responsables de formular las cuentas anuales adjuntas, de forma que expresen la imagen fiel del patrimonio, de la situación financiera y de los resultados de **ALTIA CONSULTORES, S.A.**, de conformidad con el marco normativo de información financiera aplicable a la entidad en España, que se identifica en la Nota 2 de la memoria adjunta, y del control interno que consideren necesario para permitir la preparación de cuentas anuales libres de incorrección material, debida a fraude o error.

#### *Responsabilidad del auditor*

Nuestra responsabilidad es expresar una opinión sobre las cuentas anuales adjuntas basada en nuestra auditoría. Hemos llevado a cabo nuestra auditoría de conformidad con la normativa reguladora de la auditoría de cuentas vigente en España. Dicha normativa exige que cumplamos los requerimientos de ética, así como que planifiquemos y ejecutemos la auditoría con el fin de obtener una seguridad razonable de que las cuentas anuales están libres de incorrecciones materiales.

Una auditoría requiere la aplicación de procedimientos para obtener evidencia de auditoría sobre los importes y la información revelada en las cuentas anuales. Los procedimientos seleccionados dependen del juicio del auditor, incluida la valoración de los riesgos de incorrección material en las cuentas anuales, debida a fraude o error. Al efectuar dichas valoraciones del riesgo, el auditor tiene en cuenta el control interno relevante para la formulación por parte de la entidad de las cuentas anuales, con el fin de diseñar los procedimientos de auditoría que sean adecuados en función de las circunstancias, y no con la finalidad de expresar una opinión sobre la eficacia del control interno de la entidad. Una auditoría también incluye la evaluación de la adecuación de las políticas contables aplicadas y de la razonabilidad de las estimaciones contables realizadas por la dirección, así como la evaluación de la presentación de las cuentas anuales tomadas en su conjunto.

Consideramos que la evidencia de auditoría que hemos obtenido proporciona una base suficiente y adecuada para nuestra opinión de auditoría.


### Opinión

En nuestra opinión, las cuentas anuales adjuntas expresan, en todos los aspectos significativos, la imagen fiel del patrimonio y de la situación financiera de la sociedad ALTIA CONSULTORES, S.A. a 31 de diciembre de 2015, así como de sus resultados y flujos de efectivo correspondientes al ejercicio anual terminado en dicha fecha, de conformidad con el marco normativo de información financiera que resulta de aplicación y, en particular, con los principios y criterios contables contenidos en el mismo.

### Informe sobre otros requerimientos legales y reglamentarios

El informe de gestión adjunto del ejercicio 2015 contiene las explicaciones que los administradores consideran oportunas sobre la situación de la Sociedad, la evolución de sus negocios y sobre otros asuntos y no forma parte integrante de las cuentas anuales. Hemos verificado que la información contable que contiene el citado informe de gestión concuerda con la de las cuentas anuales del ejercicio 2015. Nuestro trabajo como auditores se limita a la verificación del informe de gestión con el alcance mencionado en este mismo párrafo y no incluye la revisión de información distinta de la obtenida a partir de los registros contables de la Sociedad.

AUREN AUDITORES LCG, S. L.  
R.O.A.C. Nº S-2006



Mercedes Silvestre Picado  
Socio Auditor  
28 de Abril de 2016



AUREN AUDITORES LCG,  
S.L.

Año 2016 Nº 04/16/00698  
SELLO CORPORATIVO: 96,00 EUR

Informe sujeto a la normativa  
reguladora de la actividad de  
auditoría de cuentas en España



## **CUENTAS ANUALES**

- - *Balance de Situación*
- - *Cuenta de Pérdidas y Ganancias*
- - *Estado de Cambios Patrimonio Neto*
- - *Estado de Flujo de Efectivos*
- - *Memoria del Ejercicio*

## **INFORME DE GESTION**

## **Balance de Situación**

NIF		A-15456585		BALANCE FORMULADO EL 28 de Marzo de 2016		UNIDAD		
DENOMINACION SOCIAL: ALTA CONSULTORES S.A.				Espacio destinado para las firmas de los administradores		Euros:	09001	X
						Miles:	09002	
						Millones:	09003	
ACTIVO				NOTAS DE LA MEMORIA	2.015	2.014		
<b>A) ACTIVO NO CORRIENTE</b> .....				11000		<b>8.089.629,53</b>	<b>7.539.457,97</b>	
<b>I. Inmovilizado intangible</b> .....				11100	7	<b>276.757,91</b>	<b>432.419,21</b>	
1. Desarrollo .....				11110	7	181.962,00	279.272,95	
2. Concesiones .....				11120		0,00	0,00	
3. Patentes, licencias, marcas y similares .....				11130	7	949,18	1.754,59	
4. Fondo de comercio .....				11140		0,00	0,00	
5. Aplicaciones informáticas .....				11150	7	93.846,73	151.391,67	
6. Investigación .....				11160		0,00	0,00	
7. Propiedad intelectual .....				11180		0,00	0,00	
8. Derechos de emisión de gases de efecto invernadero .....				11190		0,00	0,00	
9. Otro inmovilizado intangible .....				11170		0,00	0,00	
<b>II. Inmovilizado material</b> .....				11200	5	<b>3.398.215,19</b>	<b>3.785.686,84</b>	
1. Terrenos y construcciones .....				11210	5	1.843.900,18	2.142.985,11	
2. Instalaciones técnicas y otro inmovilizado material .....				11220	5	1.554.315,01	1.642.701,73	
3. Inmovilizado en curso y anticipos .....				11230		0,00	0,00	
<b>III. Inversiones inmobiliarias</b> .....				11300	6	<b>260.725,50</b>	<b>0,00</b>	
1. Terrenos .....				11310	6	51.578,28	0,00	
2. Construcciones .....				11320	6	209.147,22	0,00	
<b>IV. Inversiones en empresas del grupo y asociadas a largo plazo</b> .....				11400	9-23	<b>3.917.011,79</b>	<b>3.168.505,56</b>	
1. Instrumentos de patrimonio .....				11410	9	2.902.354,26	2.902.354,26	
2. Créditos a empresas .....				11420	9-23	1.014.657,53	266.151,30	
3. Valores representativos de deuda .....				11430		0,00	0,00	
4. Derivados .....				11440		0,00	0,00	
5. Otros activos financieros .....				11450		0,00	0,00	
6. Otras inversiones .....				11460		0,00	0,00	
<b>V. Inversiones financieras a largo plazo</b> .....				11500	9	<b>236.919,14</b>	<b>152.846,36</b>	
1. Instrumentos de patrimonio .....				11510	9	54.998,30	0,00	
2. Créditos a terceros .....				11520		0,00	0,00	
3. Valores representativos de deuda .....				11530		0,00	0,00	
4. Derivados .....				11540		0,00	0,00	
5. Otros activos financieros .....				11550	9	181.920,84	152.846,36	
6. Otras inversiones .....				11560		0,00	0,00	
<b>VI. Activos por impuesto diferido</b> .....				11600		<b>0,00</b>	<b>0,00</b>	
<b>VII. Deudas comerciales no corrientes</b> .....				11700		<b>0,00</b>	<b>0,00</b>	

NIF **A-15456585**


BALANCE FORMULADO EL 28 de Marzo de 2016

DENOMINACION SOCIAL:

**ALTIA CONSULTORES S.A.**

Espacio destinado para las firmas de los administradores

ACTIVO		NOTAS DE LA MEMORIA	2.015	2.014
<b>B) ACTIVO CORRIENTE</b> .....	<b>12000</b>		<b>30.467.144,73</b>	<b>24.493.894,12</b>
I. Activos no corrientes mantenidos para la venta .....	12100		0,00	0,00
II. Existencias .....	12200	10	291.899,65	530.419,88
1. Comerciales .....	12210	10	291.899,65	530.419,88
2. Materias primas y otros aprovisionamientos .....	12220		0,00	0,00
3. Productos en curso .....	12230		0,00	0,00
a) De ciclo largo de producción .....	12231		0,00	0,00
b) De ciclo corto de producción .....	12232		0,00	0,00
4. Productos terminados .....	12240		0,00	0,00
a) De ciclo largo de producción .....	12241		0,00	0,00
b) De ciclo corto de producción .....	12242		0,00	0,00
5. Subproductos, residuos y materiales recuperados .....	12250		0,00	0,00
6. Anticipos a proveedores .....	12260		0,00	0,00
III. Deudores comerciales y otras cuentas a coBCar .....	12300	9-12	16.528.324,35	13.799.460,68
1. Clientes por ventas y prestaciones de servicios .....	12310	9	15.380.088,16	12.838.645,07
a) Clientes por ventas y prestaciones de servicios a largo plazo .....	12311		0,00	0,00
b) Clientes por ventas y prestaciones de servicios a corto plazo .....	12312	9	15.380.088,16	12.838.645,07
2. Clientes, empresas del grupo, y asociadas .....	12320	9	277.343,48	187.871,51
3. Deudores varios .....	12330	9	175,53	0,00
4. Personal .....	12340	9	2.557,90	523,69
5. Activos por impuesto corriente .....	12350		0,00	0,00
6. Otros créditos con las Administraciones Públicas .....	12360	12	868.159,28	772.420,41
7. Accionistas (socios) por desembolsos exigidos .....	12370		0,00	0,00
IV. Inversiones en empresas del grupo y asociadas a corto plazo .....	12400	9-23	598.807,91	469.218,53
1. Instrumentos de patrimonio .....	12410		0,00	0,00
2. Créditos a empresas .....	12420	9-23	560.976,38	460.976,38
3. Valores representativos de deuda .....	12430		0,00	0,00
4. Derivados .....	12440		0,00	0,00
5. Otros activos financieros .....	12450	9	37.831,53	8.242,15
6. Otras inversiones .....	12460		0,00	0,00

NIF	<b>A-15456585</b>	BALANCE FORMULADO EL 28 de Marzo de 2016		
DENOMINACION SOCIAL: <b>ALTIA CONSULTORES S.A.</b>				
		<small>Espacio destinado para las firmas de los administradores</small>		
ACTIVO		NOTAS DE LA MEMORIA	2.015	2.014
<b>V. Inversiones financieras a corto plazo .....</b>	<b>12500</b>	<b>9</b>	<b>488.962,92</b>	<b>456.048,83</b>
1. Instrumentos de patrimonio .....	12510		0,00	0,00
2. Créditos a empresas .....	12520		0,00	0,00
3. Valores representativos de deudas.....	12530		0,00	0,00
4. Derivados .....	12540		0,00	0,00
5. Otros activos financieros .....	12550	9	488.962,92	456.048,83
6. Otras inversiones .....	12560		0,00	0,00
<b>VI. Periodificaciones a corto plazo.....</b>	<b>12600</b>	<b>9</b>	<b>65.819,27</b>	<b>59.495,13</b>
<b>VII. Efectivo y otros activos líquidos equivalentes .....</b>	<b>12700</b>	<b>9</b>	<b>12.493.330,63</b>	<b>9.179.251,07</b>
1. Tesorería .....	12710		12.205.330,63	8.579.251,07
2. Otros activos líquidos equivalentes .....	12720		288.000,00	600.000,00
<b>TOTAL ACTIVO (A + B) .....</b>	<b>10000</b>		<b>38.556.774,26</b>	<b>32.033.352,09</b>

NIF **A-15456585**

BALANCE FORMULADO EL 28 de Marzo de 2016

DENOMINACION SOCIAL:  
**ALTIA CONSULTORES S.A.**

Espacio destinado para las firmas de los administradores

PATRIMONIO NETO Y PASIVO		NOTAS DE LA MEMORIA	2.015	2.014
<b>A) PATRIMONIO NETO</b> .....	<b>20000</b>		<b>26.354.497,00</b>	<b>20.510.265,47</b>
<b>A-1) Fondos propios</b> .....	<b>21000</b>		<b>26.342.054,48</b>	<b>20.490.964,06</b>
<b>I. Capital</b> .....	<b>21100</b>	<b>9</b>	<b>137.563,70</b>	<b>137.563,70</b>
1. Capital escriturado .....	21110		137.563,70	137.563,70
2. (Capital no exigido) .....	21120		0,00	0,00
<b>II. Prima de emisión</b> .....	<b>21200</b>	<b>9</b>	<b>2.533.099,50</b>	<b>2.533.099,50</b>
<b>III. Reservas</b> .....	<b>21300</b>	<b>9</b>	<b>16.953.094,10</b>	<b>13.557.743,53</b>
1. Legal y estatutarias .....	21310	9	27.512,74	27.512,74
2. Otras reservas .....	21320	9	16.925.581,36	13.530.230,79
3. Reservas de revalorización .....	21330		0,00	0,00
4. Reserva de capitalización .....	21350		0,00	0,00
<b>IV. (Acciones y participaciones en patrimonio propias)</b> .....	<b>21400</b>	<b>9</b>	<b>(26.932,80)</b>	<b>(9.104,25)</b>
<b>V. Resultados de ejercicios anteriores</b> .....	<b>21500</b>		<b>0,00</b>	<b>0,00</b>
1. Remanente .....	21510		0,00	0,00
2. (Resultados negativos de ejercicios anteriores) .....	21520		0,00	0,00
<b>VI. Otras aportaciones de socios</b> .....	<b>21600</b>		<b>0,00</b>	<b>0,00</b>
<b>VII. Resultado del ejercicio</b> .....	<b>21700</b>	<b>12</b>	<b>6.745.229,98</b>	<b>4.271.661,58</b>
<b>VIII. (Dividendo a cuenta)</b> .....	<b>21800</b>		<b>0,00</b>	<b>0,00</b>
<b>IX. Otros instrumentos de patrimonio neto</b> .....	<b>21900</b>		<b>0,00</b>	<b>0,00</b>
<b>A-2) Ajustes por cambios de valor</b> .....	<b>22000</b>		<b>0,00</b>	<b>0,00</b>
<b>I. Activos financieros disponibles para la venta</b> .....	<b>22100</b>		<b>0,00</b>	<b>0,00</b>
<b>II. Operaciones de cobertura</b> .....	<b>22200</b>		<b>0,00</b>	<b>0,00</b>
<b>III. Activos no corrientes y pasivos vinculados, mantenidos para la venta</b> .....	<b>22300</b>		<b>0,00</b>	<b>0,00</b>
<b>IV. Diferencia de conversión</b> .....	<b>22400</b>		<b>0,00</b>	<b>0,00</b>
<b>V. Otros</b> .....	<b>22500</b>		<b>0,00</b>	<b>0,00</b>
<b>A-3) Subvenciones, donaciones y legados recibidos</b> .....	<b>23000</b>	<b>18</b>	<b>12.442,52</b>	<b>19.301,41</b>
<b>B) PASIVO NO CORRIENTE</b> .....	<b>31000</b>		<b>773.024,17</b>	<b>1.904.828,40</b>
<b>I. Provisiones a largo plazo</b> .....	<b>31100</b>	<b>14</b>	<b>5.648,01</b>	<b>56.563,96</b>
1. Obligaciones por prestaciones a largo plazo al personal .....	31110		0,00	0,00
2. Actuaciones medioambientales .....	31120		0,00	0,00
3. Provisiones por reestructuración .....	31130		0,00	0,00
4. Otras provisiones .....	31140	14	5.648,01	56.563,96
<b>II Deudas a largo plazo</b> .....	<b>31200</b>	<b>9-18</b>	<b>392.124,27</b>	<b>1.452.120,12</b>
1. Obligaciones y otros valores negociables .....	31210		0,00	0,00
2. Deudas con entidades de crédito .....	31220	9	172.309,36	284.452,24

PATRIMONIO NETO Y PASIVO		NOTAS DE LA MEMORIA	2.015	2.014
3. Acreedores por arrendamiento financiero .....	31230		0,00	0,00
4. Derivados .....	31240		0,00	0,00
5. Otros pasivos financieros .....	31250	9-18	219.814,91	1.167.667,88
III. Deudas con empresas del grupo y asociadas a largo plazo .....	31300		0,00	0,00
IV. Pasivos por impuesto diferido .....	31400	12	375.251,89	396.144,32
V. Periodificaciones a largo plazo .....	31500		0,00	0,00
VI. Acreedores comerciales no corrientes .....	31600		0,00	0,00
VII. Deuda con características especiales a largo plazo .....	31700		0,00	0,00
<b>C) PASIVO CORRIENTE .....</b>	<b>32000</b>	<b>9</b>	<b>11.429.253,09</b>	<b>9.618.258,22</b>
I. Pasivos vinc.con activos no corr.mant.para la venta .....	32100		0,00	0,00
II. Provisiones a corto plazo .....	32200		0,00	0,00
1. Provisiones por derechos de emisión de gases de efecto invernadero.....	32210		0,00	0,00
2. Otras porvisiones .....	32220		0,00	0,00
III. Deudas a corto plazo .....	32300	9	917.730,85	2.229.669,66
1. Obligaciones y otros valores negociables .....	32310		0,00	0,00
2. Deudas con entidades de crédito .....	32320	9	141.981,70	114.745,34
3. Acreedores por arrendamiento financiero .....	32330		0,00	0,00
4. Derivados .....	32340		0,00	0,00
5. Otras pasivos financieros .....	32350	9	775.749,15	2.114.924,32
IV. Deudas con empresas del grupo y asociadas a corto plazo .....	32400	9	814.984,74	288.582,95
V. Acreedores comerciales y otras cuentas a pagar .....	32500	9	7.795.202,48	5.783.130,99
1. Proveedores .....	32510	9	1.530.201,44	1.401.266,22
a) Proveedores a largo plazo .....	32511		0,00	0,00
b) Proveedores a corto plazo .....	32512	9	1.530.201,44	1.401.266,22
2. Proveedores, empresas del grupo y asociadas .....	32520	9	235.635,47	70.806,84
3. Acreedores varios .....	32530	9	4.311.865,19	2.615.030,52
4. Personal (remuneraciones pendientes de pago) .....	32540	9	111.151,22	105.116,38
5. Pasivos por impuesto corriente .....	32550		0,00	0,00
6. Otras deudas con las Administraciones Públicas .....	32560	12	1.606.349,16	1.590.911,03
7. Anticipos de clientes .....	32570		0,00	0,00
VI. Periodificaciones a corto plazo.....	32600	9	1.901.335,02	1.316.874,62
VII. Deuda con características especiales a corto plazo .....	32700		0,00	0,00
<b>TOTAL PATRIMONIO NETO Y PASIVO (A + B + C) .....</b>	<b>30000</b>		<b>38.556.774,26</b>	<b>32.033.352,09</b>

NIF A-15456585

DENOMINACION SOCIAL:  
ALTIA CONSULTORES S.A.

BALANCE FORMULADO EL 28 de Marzo de 2016

Espacio destinado para las firmas de los administradores


ACTIVO	NOTAS DE LA MEMORIA	31/12/2015	31/12/2014
<b>A) ACTIVO NO CORRIENTE</b>		<b>8.089.629,53</b>	<b>7.539.457,97</b>
I. Inmovilizado Intangible	7	276.757,91	432.419,21
1. Desarrollo	7	181.962,00	279.272,95
3. Patentes, licencias, marcas y similares	7	949,18	1.754,59
5. Aplicaciones informáticas	7	93.846,73	151.391,67
II. Inmovilizado material	5	3.398.215,19	3.785.686,84
1. Terrenos y construcciones	5	1.843.900,18	2.142.985,11
2. Instalaciones técnicas y otro inmovilizado material	5	1.554.315,01	1.642.701,73
III. Inversiones inmobiliarias	6	260.725,50	0,00
1. Terrenos	6	51.578,28	0,00
2. Construcciones	6	209.147,22	0,00
IV. Inversiones en empresas del grupo y asociadas a largo plazo	9-23	3.917.011,79	3.168.505,56
1. Instrumentos de patrimonio	9	2.902.354,26	2.902.354,26
2. Créditos a empresas	9-23	1.014.657,53	266.151,30
V. Inversiones financieras a largo plazo	9	236.919,14	152.846,36
1. Instrumentos de patrimonio	9	54.998,30	0,00
5. Otros activos financieros	9	181.920,84	152.846,36
<b>B) ACTIVO CORRIENTE</b>		<b>30.467.144,73</b>	<b>24.493.894,12</b>
II. Existencias	10	291.899,65	530.419,88
1. Comerciales		291.899,65	530.419,88
III. Deudores comerciales y otras cuentas a coBCar	9-12-23	16.528.324,35	13.799.460,68
1. Clientes por ventas y prestaciones de servicios	9	15.380.088,16	12.838.645,07
b) Clientes por ventas y prestaciones de servicios a corto plazo	9	15.380.088,16	12.838.645,07
2. Clientes, empresas del grupo y asociadas	9-23	277.343,48	187.871,51
3. Deudores varios	9	175,53	0,00
4. Personal	9	2.557,90	523,69
6. Otros créditos con las Administraciones Públicas	12	868.159,28	772.420,41
IV. Inversiones en empresas del grupo y asociadas a corto plazo	9-23	598.807,91	469.218,53
2. Créditos a empresas	9-23	560.976,38	460.976,38
5. Otros activos financieros	9	37.831,53	8.242,15
V. Inversiones financieras a corto plazo	9	488.962,92	456.048,83
5. Otros activos financieros	9	488.962,92	456.048,83
VI. Periodificaciones a corto plazo	9	65.819,27	59.495,13
VII. Efectivo y otros activos líquidos equivalentes	9	12.493.330,63	9.179.251,07
1. Tesorería	9	12.205.330,63	8.579.251,07
2. Otros activos líquidos equivalentes	9	288.000,00	600.000,00
<b>TOTAL ACTIVO (A + B)</b>		<b>38.556.774,26</b>	<b>32.033.352,09</b>




PATRIMONIO NETO Y PASIVO	NOTAS DE LA MEMORIA	31/12/2015	31/12/2014
<b>A) PATRIMONIO NETO</b>		<b>26.354.497,00</b>	<b>20.510.265,47</b>
A-1) Fondos propios	9	26.342.054,48	20.490.964,06
I. Capital	9	137.563,70	137.563,70
1. Capital escriturado		137.563,70	137.563,70
II. Prima de emisión	9	2.533.099,50	2.533.099,50
III. Reservas	9	16.953.094,10	13.557.743,53
1. Legal y estatutarias	9	27.512,74	27.512,74
2. Otras reservas	9	16.925.581,36	13.530.230,79
IV. (Acciones y participaciones en patrimonio propias)	9	(26.932,80)	(9.104,25)
VII. Resultado del ejercicio	3	6.745.229,98	4.271.661,58
A-3) Subvenciones, donaciones y legados recibidos	18	12.442,52	19.301,41
<b>B) PASIVO NO CORRIENTE</b>		<b>773.024,17</b>	<b>1.904.828,40</b>
I. Provisiones a largo plazo	14	5.648,01	56.563,96
4. Otras provisiones	14	5.648,01	56.563,96
II. Deudas a largo plazo	9	392.124,27	1.452.120,12
2. Deudas con entidades de crédito	9	172.309,36	284.452,24
5. Otros pasivos financieros	9	219.814,91	1.167.667,88
IV. Pasivos por impuesto diferido	12	375.251,89	396.144,32
<b>C) PASIVO CORRIENTE</b>		<b>11.429.253,09</b>	<b>9.618.258,22</b>
III. Deudas a corto plazo	9	917.730,85	2.229.669,66
2. Deudas con entidades de crédito	9	141.981,70	114.745,34
5. Otros pasivos financieros	9	775.749,15	2.114.924,32
IV. Deudas con empresas del grupo y asociadas a corto plazo	9-23	814.984,74	288.582,95
V. Acreedores comerciales y otras cuentas a pagar	9	7.795.202,48	5.783.130,99
1. Proveedores	9	1.530.201,44	1.401.266,22
b) Proveedores a corto plazo	9	1.530.201,44	1.401.266,22
2. Proveedores, empresas del grupo y asociadas	9-23	235.635,47	70.806,84
3. Acreedores varios	9	4.311.865,19	2.615.030,52
4. Personal (remuneraciones pendientes de pago)	9	111.151,22	105.116,38
6. Otras deudas con las Administraciones Públicas	12	1.606.349,16	1.590.911,03
VI. Periodificaciones a corto plazo	9	1.901.335,02	1.316.874,62
<b>TOTAL PATRIMONIO NETO Y PASIVO (A + B + C)</b>		<b>38.556.774,26</b>	<b>32.033.352,09</b>

Balance formulado el 28 de Marzo de 2016

## ***Cuenta de Pérdidas y Ganancias***

NIF <b>A-15456585</b>		PERDIDAS Y GANANCIAS FORMULADA EL 28 de Marzo de 2016		UNIDAD	
DENOMINACION SOCIAL: <b>ALTIA CONSULTORES S.A.</b>		 Espacio destinado para las firmas de los administradores		Euros:	09001 X
				Miles:	09002
				Millones:	09003
(DEBE) / HABER			NOTAS DE LA MEMORIA	<b>2.015</b>	<b>2.014</b>
<b>A) OPERACIONES CONTINUADAS</b>					
1. Importe neto de la cifra de negocios .....	40100	13	<b>56.974.813,54</b>	<b>44.648.327,56</b>	
a) Ventas .....	40110	13	1.550.433,37	2.141.509,55	
b) Prestaciones de servicios .....	40120	13	55.424.380,17	42.506.818,01	
c) Ingresos de carácter financiero de las sociedades holding .....	40130		0,00	0,00	
2. Variación de existencias de productos terminados y en curso de fabricación .....	40200		<b>0,00</b>	<b>0,00</b>	
3. Trabajos realizados por la empresa para su activo .....	40300		<b>0,00</b>	<b>0,00</b>	
4. Aprovisionamientos .....	40400	13	<b>(26.803.856,56)</b>	<b>(18.755.044,39)</b>	
a) Consumo de mercaderías .....	40410	13	(1.365.929,01)	(2.053.724,34)	
b) Consumo de materias primas y otras materias consumibles .....	40420		0,00	0,00	
c) Trabajos realizados por otras empresas .....	40430	13	(25.437.927,55)	(16.701.320,05)	
d) Deterioro de mercaderías, materias primas y otros aprovisionamientos .....	40440		0,00	0,00	
5. Otros ingresos de explotación .....	40500		<b>1.555.442,00</b>	<b>373.613,78</b>	
a) Ingresos accesorios y otros de gestión corriente .....	40510	8-13	370.850,61	223.108,87	
b) Subvenciones de explotación incorporadas al resultado del ejercicio .....	40520	13-18	1.184.591,39	150.504,91	
6. Gastos de personal .....	40600	13	<b>(18.153.704,20)</b>	<b>(16.485.690,86)</b>	
a) Sueldos, salarios y asimilados .....	40610	13	(13.920.291,70)	(12.651.150,52)	
b) Cargas sociales .....	40620	13	(4.233.412,50)	(3.834.540,34)	
c) Provisiones .....	40630		0,00	0,00	
7. Otros gastos de explotación .....	40700	13	<b>(3.422.158,03)</b>	<b>(3.336.014,12)</b>	
a) Servicios exteriores .....	40710	13	(3.003.365,65)	(2.749.414,05)	
b) Tributos .....	40720	13	(47.975,92)	(54.707,41)	
c) Pérdidas, deterioro y variación de provisiones por operaciones comerciales .....	40730	13	(8.944,11)	(137.080,00)	
d) Otros gastos de gestión corriente .....	40740	13	(361.872,35)	(394.812,66)	
e) Gastos por emisión de efecto internadero .....	40750		0,00	0,00	
8. Amortización del inmovilizado .....	40800	5-6-7	<b>(848.225,51)</b>	<b>(1.116.103,11)</b>	
9. Imputación de subvenciones de inmovilizado no financiero y otras .....	40900		<b>0,00</b>	<b>0,00</b>	
10. Excesos de provisiones .....	41000	14	<b>50.915,95</b>	<b>0,00</b>	
11. Deterioro y resultado por enajenaciones del inmovilizado .....	41100	5	<b>(407,19)</b>	<b>(166,63)</b>	
a) Deterioro y pérdidas .....	41110		0,00	0,00	
b) Resultados por enajenaciones y otras .....	41120	5	(407,19)	(166,63)	
c) Deterioro y resultados por enajenaciones del inmovilizado de las sociedades de Holding .....	41130		0,00	0,00	
12. Diferencia negativa de combinaciones de negocio .....	41200		<b>0,00</b>	<b>0,00</b>	

NIF	<b>A-15456585</b>	PERDIDAS Y GANANCIAS FORMULADA EL 28 de Marzo de 2016
DENOMINACION SOCIAL: <b>ALTIA CONSULTORES S.A.</b>		
Espacio destinado para las firmas de los administradores		

(DEBE) / HABER		NOTAS DE LA MEMORIA	2.015	2.014
13. Otros resultados .....	41300	13	(325.447,43)	(34.415,69)
<b>A.1) RESULTADO DE EXPLOTACIÓN</b> (1+2+3+4+5+6+7+8+9+10+11+12+13) .....	49100		<b>9.027.372,57</b>	<b>5.294.506,54</b>
14. Ingresos financieros .....	41400	13	<b>38.305,78</b>	<b>24.580,90</b>
a) De participaciones en instrumentos de patrimonio .....	41410		0,00	0,00
a 1) En empresas del grupo y asociadas .....	41411		0,00	0,00
a 2) En terceros .....	41412		0,00	0,00
b) De valores negociables y otros instrumentos financieros .....	41420	13	38.305,78	24.580,90
b 1) En empresas del grupo y asociadas .....	41421		0,00	0,00
b 2) De terceros .....	41422	13	38.305,78	24.580,90
c) Imputación de subvenciones, donaciones y legados de carácter financiero .....	41430		0,00	0,00
15. Gastos financieros .....	41500	13	<b>(64.706,61)</b>	<b>(95.041,78)</b>
a) Por deudas con empresas del grupo y asociadas .....	41510		0,00	0,00
b) Por deudas con terceros .....	41520	13	(64.706,61)	(95.041,78)
c) Por actualización de provisiones .....	41530		0,00	0,00
16. Variación de valor razonable en instrumentos financieros .....	41600		<b>0,00</b>	<b>0,00</b>
a) Cartera de negociación y otros .....	41610		0,00	0,00
b) Imputación al resultado del ejercicio por activos financieros disponibles pa .....	41620		0,00	0,00
17. Diferencias de cambio .....	41700	11	<b>287,39</b>	<b>318,92</b>
18. Deterioro y resultado por enajenaciones de instrumentos financieros .....	41800	9	<b>72.240,20</b>	<b>0,00</b>
a) Deterioros y pérdidas .....	41810	9	72.240,20	0,00
b) Resultados por enajenaciones y otras .....	41820		0,00	0,00
19. Otros ingresos y gastos de carácter financiero .....	42100		<b>0,00</b>	<b>0,00</b>
a) Incorporación al activo de gastos financieros .....	42110		0,00	0,00
b) Ingresos financieros derivados de convenios de acreedores .....	42120		0,00	0,00
c) Resto de ingresos y gastos .....	42130		0,00	0,00
<b>A.2) RESULTADO FINANCIERO (14+15+16 +17+18+19) .....</b>	<b>49200</b>	<b>9</b>	<b>46.126,76</b>	<b>(70.141,96)</b>
<b>A.3) RESULTADO ANTES DE IMPUESTOS (A.1 + A.2) .....</b>	<b>49300</b>	<b>12</b>	<b>9.073.499,33</b>	<b>5.224.364,58</b>
20. Impuestos soBCe beneficios .....	41900	12	(2.328.269,35)	(952.703,00)
<b>A.4) RESULTADO DEL EJERCICIO PROCEDENTE DE OPERACIONES CONTINUADAS (A.3 + 20)</b>	<b>49400</b>		<b>6.745.229,98</b>	<b>4.271.661,58</b>
<b>B) OPERACIONES INTERRUMPIDAS</b>				
21. Resultado del ejercicio procedente de operaciones interrumpidas neto de impuestos	42000		0,00	0,00
<b>A.5) RESULTADO DEL EJERCICIO (A.4 + 21) .....</b>	<b>49500</b>	<b>3</b>	<b>6.745.229,98</b>	<b>4.271.661,58</b>


CUENTA DE PÉRDIDAS Y GANANCIAS DEL EJERCICIO TERMINADO AL 31/12/2015

	NOTAS DE LA MEMORIA	(Debe) Haber	
		2015	31/12/2014
<b>A) OPERACIONES CONTINUADAS</b>			
1. Importe neto de la cifra de negocios .....	13	56.974.813,54	44.648.327,56
a) Ventas .....	13	1.550.433,37	2.141.509,55
b) Prestaciones de servicios .....	13	55.424.380,17	42.506.818,01
4. Aprovisionamientos .....	13	(26.803.856,56)	(18.755.044,39)
a) Consumo de mercaderías .....	13	(1.365.929,01)	(2.053.724,34)
c) Trabajos realizados por otras empresas .....	13	(25.437.927,55)	(16.701.320,05)
5. Otros ingresos de explotación .....	8-13-18	1.555.442,00	373.613,78
a) Ingresos accesorios y otros de gestión corriente .....	8-13	370.850,61	223.108,87
b) Subvenciones de explotación incorporadas al resultado del ejercicio .....	13-18	1.184.591,39	150.504,91
6. Gastos de personal .....	13	(18.153.704,20)	(16.485.690,86)
a) Sueldos, salarios y asimilados .....	13	(13.920.291,70)	(12.651.150,52)
b) Cargas sociales .....	9-13	(4.233.412,50)	(3.834.540,34)
7. Otros gastos de explotación .....	13	(3.422.158,03)	(3.336.014,12)
a) Servicios exteriores .....	13	(3.003.365,65)	(2.749.414,05)
b) Tributos .....	13	(47.975,92)	(54.707,41)
c) Pérdidas, deterioro y variación de provisiones por operaciones comerciales .....	9-13	(8.944,11)	(137.080,00)
d) Otros gastos de gestión corriente .....	13	(361.872,35)	(394.812,66)
8. Amortización del inmovilizado .....	5-6-7	(848.225,51)	(1.116.103,11)
10. Excesos de provisiones .....	14	50.915,95	0,00
11. Deterioro y resultado por enajenaciones del inmovilizado .....	5	(407,19)	(166,63)
b) Resultados por enajenaciones y otras .....	5	(407,19)	(166,63)
13. Otros resultados .....	13	(325.447,43)	(34.415,69)
<b>A.1) RESULTADO DE EXPLOTACIÓN (1+2+3+4+5+6+7+8+9+10+11+12+13) .....</b>		<b>9.027.372,57</b>	<b>5.294.506,54</b>
14. Ingresos financieros .....	13	38.305,78	24.580,90
b) De valores negociables y otros instrumentos financieros .....		38.305,78	24.580,90
b 2) De terceros .....		38.305,78	24.580,90
15. Gastos financieros .....	13	(64.706,61)	(95.041,78)
b) Por deudas con terceros .....		(64.706,61)	(95.041,78)
17. Diferencias de cambio .....	11	287,39	318,92
18. Deterioro y resultado por enajenaciones de instrumentos financiero		72.240,20	0,00
a) Deterioros y pérdidas .....	9	72.240,20	0,00
<b>A.2) RESULTADO FINANCIERO (14+15+16 +17+18+19) .....</b>		<b>46.126,76</b>	<b>(70.141,96)</b>
<b>A.3) RESULTADO ANTES DE IMPUESTOS (A.1 + A.2) .....</b>	12	<b>9.073.499,33</b>	<b>5.224.364,58</b>
20. Impuestos soBce beneficios .....	12	(2.328.269,35)	(952.703,00)
<b>A.4) RESULTADO DEL EJERC. PROCED. DE OPERAC. CONTINUADAS (A.3 + 20) .....</b>	3	<b>6.745.229,98</b>	<b>4.271.661,58</b>
<b>B) OPERACIONES INTERRUMPIDAS</b>			
<b>A.5) RESULTADO DEL EJERCICIO (A.4 + 21) .....</b>	3	<b>6.745.229,98</b>	<b>4.271.661,58</b>

Cuenta de Pérdidas y Ganancias formulada el 28 de Marzo de 2016

## ***Estado de Cambios en el Patrimonio Neto***

## A) Estado de ingresos y gastos reconocidos en el ejercicio

NIF	<b>A-15456585</b>	ECPN FORMULADO EL 28 de Marzo de 2016	UNIDAD	
DENOMINACION SOCIAL: <b>ALTIA CONSULTORES S.A.</b>			Euros:	09001 x
		Espacio destinado para las firmas de los administradores	Miles:	09002
			Millones:	09003
ACTIVO		NOTAS DE LA MEMORIA	<b>2.015</b>	<b>2.014</b>
A) RESULTADO DE LA CUENTA DE PÉRDIDAS Y GANANCIAS INGRESOS Y GASTOS IMPUTADOS DIRECTAMENTE AL PATRIMONIO NETO	59100	3	6.745.229,98	4.271.661,58
I. Por valoración de instrumentos financieros	50010		0,00	0,00
1. Activos financieros disponibles para la venta	50011			0,00
2. Otros ingresos/gastos	50012			
II. Por coberturas de flujos de efectivo	50020			
III. Subvenciones, donaciones y legados recibidos	50030		9.226,12	
IV. Por ganancias y pérdidas actuariales y otros ajustes	50040			
V. Por activos no corrientes y pasivos vinculados, mantenidos para la venta	50050			
VI. Diferencias de conversión	50060			
VII. Efecto impositivo	50070		(2.018,22)	0,00
B) Total ingresos y gastos imputados directamente en el patrimonio neto (I + II + III + IV + V + VI + VII)	59200		7.207,90	0,00
TRANSFERENCIAS A LA CUENTA DE PÉRDIDAS Y GANANCIAS				
VIII. Por valoración de instrumentos financieros	50080		0,00	(2.858,71)
1. Activos financieros disponibles para la venta	50081			(2.858,71)
2. Otros ingresos/gastos	50082			
IX. Por coberturas de flujos de efectivo	50090			
X. Subvenciones, donaciones y legados recibidos	50100		(18.005,50)	(7.587,06)
XI. Por activos no corrientes y pasivos vinculados, mantenidos para la venta	50110			
XII. Diferencias de conversión	50120			
XIII. Efecto impositivo	50130		3.938,71	2.410,56
C) Total transferencias a la cuenta de pérdidas y ganancias (VIII + IX + X + XI + XII + XIII)	59300		(14.066,79)	(8.035,21)
TOTAL DE INGRESOS Y GASTOS RECONOCIDOS (A + B + C)	59400		6.738.371,09	4.263.626,37

## B) Estado total de cambios en el patrimonio neto


	NIF	A-15456585	ECPN FORMULADO EL 28 de Marzo de 2016		
			DENOMINACION SOCIAL: ALTIA CONSULTORES S.A.		
			Espacio destinado para las firmas de los administradores		
			CAPITAL		
			ESCRITURADO	(NO EXIGIDO)	PRIMA DE EMISIÓN
			01	02	03
A) SALDO, FINAL DEL EJERCICIO 2013 .....	511	137.563,70			2.533.099,50
I. Ajustes por cambios de criterio del ejercicio 2013 y anteriores .....	512				
II. Ajustes por errores del ejercicio 2013 y anteriores .....	513				
B) SALDO AJUSTADO, INICIO DEL EJERCICIO 2014 .....	514	137.563,70	0,00		2.533.099,50
I. Total ingresos y gastos reconocidos .....	515				
II. Operaciones con socios o propietarios .....	516	0,00	0,00		0,00
1. Aumentos de capital .....	517				
2. (-) Reducciones de capital .....	518				
3. Conversión de pasivos financieros en patrimonio neto (conversión de obligaciones, condonaciones de deudas) .....	519				
4. (-) Distribución de dividendos .....	520				
5. Operaciones con acciones o participaciones propias (netas) .....	521				
6. Incremento (reducción) de patrimonio neto resultante de una combinación de negocios .....	522				
7. Otras operaciones con socios o propietarios .....	523				
III. Otras variaciones del patrimonio neto .....	524				
1. Movimiento de la Reserva de Revalorización .....	531				
2. Otras variaciones .....	532				
C) SALDO, FINAL DEL EJERCICIO 2014 .....	511	137.563,70	0,00		2.533.099,50
I. Ajustes por cambios de criterio en el ejercicio 2014 .....	512				
II. Ajustes por errores del ejercicio 2014 .....	513				
D) SALDO AJUSTADO, INICIO DEL EJERCICIO 2015 .....	514	137.563,70	0,00		2.533.099,50
I. Total ingresos y gastos reconocidos .....	515				
II. Operaciones con socios o propietarios .....	516	0,00	0,00		0,00
1. Aumentos de capital .....	517				
2. (-) Reducciones de capital .....	518				
3. Conversión de pasivos financieros en patrimonio neto (conversión de obligaciones, condonaciones de deudas) .....	519				
4. (-) Distribución de dividendos .....	520				
5. Operaciones con acciones o participaciones propias (netas) .....	521				
6. Incremento (reducción) de patrimonio neto resultante de una combinación de negocios .....	522				
7. Otras operaciones con socios o propietarios .....	523				
III. Otras variaciones del patrimonio neto .....	524				
1. Movimiento de la Reserva de Revalorización .....	531				
2. Otras variaciones .....	532				
E) SALDO, FINAL DEL EJERCICIO 2015 .....	525	137.563,70	0,00		2.533.099,50




## B) Estado total de cambios en el patrimonio neto

		ECPN FORMULADO EL 28 de Marzo de 2016		
		RESERVAS	(ACCIONES Y PARTICIPACIONES EN PATRIMONIO PROPIAS)	RESULTADOS DE EJERCICIOS ANTERIORES
		04	05	06
NIF <b>A-15456585</b>				
DENOMINACION SOCIAL: <b>ALTIA CONSULTORES S.A.</b>		Espacio destinado para las firmas de los administradores		
A) SALDO, FINAL DEL EJERCICIO 2013		511	11.277.184,58	(1.942,29)
I. Ajustes por cambios de criterio del ejercicio 2013 y anteriores		512		
II. Ajustes por errores del ejercicio 2013 y anteriores		513		
B) SALDO AJUSTADO, INICIO DEL EJERCICIO 2014		514	11.277.184,58	(1.942,29)
I. Total ingresos y gastos reconocidos		515		
II. Operaciones con socios o propietarios		516	(1.942,29)	(7.161,96)
1. Aumentos de capital		517		
2. (-) Reducciones de capital		518		
3. Conversión de pasivos financieros en patrimonio neto (conversión de obligaciones, condonaciones de deudas)		519		
4. (-) Distribución de dividendos		520		
5. Operaciones con acciones o participaciones propias (netas)		521	(1.942,29)	(7.161,96)
6. Incremento (reducción) de patrimonio neto resultante de una combinación de negocios		522		
7. Otras operaciones con socios o propietarios		523		
III. Otras variaciones del patrimonio neto		524	2.282.501,24	
1. Movimiento de la Reserva de Revalorización		531		
2. Otras variaciones		532	2.282.501,24	
C) SALDO, FINAL DEL EJERCICIO 2014		511	13.557.743,53	(9.104,25)
I. Ajustes por cambios de criterio en el ejercicio 2014"		512	221.707,39	
II. Ajustes por errores del ejercicio 2014		513		
D) SALDO AJUSTADO, INICIO DEL EJERCICIO 2015		514	13.779.450,92	(9.104,25)
I. Total ingresos y gastos reconocidos		515		
II. Operaciones con socios o propietarios		516	2.450,93	(17.828,55)
1. Aumentos de capital		517		
2. (-) Reducciones de capital		518		
3. Conversión de pasivos financieros en patrimonio neto (conversión de obligaciones, condonaciones de deudas)		519		
4. (-) Distribución de dividendos		520		
5. Operaciones con acciones o participaciones propias (netas)		521	2.450,93	(17.828,55)
6. Incremento (reducción) de patrimonio neto resultante de una combinación de negocios		522		
7. Otras operaciones con socios o propietarios		523		
III. Otras variaciones del patrimonio neto		524	3.171.192,25	
1. Movimiento de la Reserva de Revalorización		531		
2. Otras variaciones		532	3.171.192,25	
E) SALDO, FINAL DEL EJERCICIO 2015		525	16.953.094,10	(26.932,80)

## B) Estado total de cambios en el patrimonio neto

NIF		ECPN FORMULADO EL 28 de Marzo de 2016		
A-15456585				
DENOMINACION SOCIAL: ALTIA CONSULTORES S.A.		Espacio destinado para las firmas de los administradores		
		OTRAS APORTACIONES DE SOCIOS	RESULTADO DEL EJERCICIO	(DIVIDENDO A CUENTA)
		07	08	09
A) SALDO, FINAL DEL EJERCICIO 2013 .....	511		2.921.444,83	
I. Ajustes por cambios de criterio del ejercicio 2013 y anteriores .....	512			
II. Ajustes por errores del ejercicio 2013 y anteriores .....	513			
B) SALDO AJUSTADO, INICIO DEL EJERCICIO 2014 .....	514	0,00	2.921.444,83	0,00
I. Total ingresos y gastos reconocidos .....	515		4.271.661,58	
II. Operaciones con socios o propietarios .....	516	0,00	(756.600,35)	0,00
1. Aumentos de capital .....	517			
2. (-) Reducciones de capital .....	518			
3. Conversión de pasivos financieros en patrimonio neto (conversión de obligaciones, condonaciones de deudas) .....	519			
4. (-) Distribución de dividendos .....	520		(756.600,35)	
5. Operaciones con acciones o participaciones propias (netas) .....	521			
6. Incremento (reducción) de patrimonio neto resultante de una combinación de negocios .....	522			
7. Otras operaciones con socios o propietarios .....	523			
III. Otras variaciones del patrimonio neto .....	524		(2.164.844,48)	
1. Movimiento de la Reserva de Revalorización .....	531			
2. Otras variaciones .....	532		(2.164.844,48)	
C) SALDO, FINAL DEL EJERCICIO 2014 .....	511	0,00	4.271.661,58	0,00
I. Ajustes por cambios de criterio en el ejercicio .....	512			
II. Ajustes por errores del ejercicio 2013 .....	513			
D) SALDO AJUSTADO, INICIO DEL EJERCICIO 2015 .....	514	0,00	4.271.661,58	0,00
I. Total ingresos y gastos reconocidos .....	515		6.745.229,98	
II. Operaciones con socios o propietarios .....	516	0,00	(1.100.509,60)	0,00
1. Aumentos de capital .....	517			
2. (-) Reducciones de capital .....	518			
3. Conversión de pasivos financieros en patrimonio neto (conversión de obligaciones, condonaciones de deudas) .....	519			
4. (-) Distribución de dividendos .....	520		(1.100.509,60)	
5. Operaciones con acciones o participaciones propias (netas) .....	521			
6. Incremento (reducción) de patrimonio neto resultante de una combinación de negocios .....	522			
7. Otras operaciones con socios o propietarios .....	523			
III. Otras variaciones del patrimonio neto .....	524		(3.171.151,98)	
1. Movimiento de la Reserva de Revalorización .....	531			
2. Otras variaciones .....	532		(3.171.151,98)	
E) SALDO, FINAL DEL EJERCICIO 2015 .....	525	0,00	6.745.229,98	0,00

## B) Estado total de cambios en el patrimonio neto

NIF		ECPN FORMULADO EL 28 de Marzo de 2016		
A-15456585		Espacio destinado para las firmas de los administradores		
DENOMINACION SOCIAL: ALTIA CONSULTORES S.A.				
		OTROS INSTRUMENTOS DE PATRIMONIO NETO	AJUSTES POR CAMBIOS DE VALOR	SUBVENCIONES, DONACIONES Y LEGADOS RECIBIDOS
		10	11	12
A) SALDO, FINAL DEL EJERCICIO 2013	511		2.858,71	25.137,61
I. Ajustes por cambios de criterio del ejercicio 2013 y anteriores	512			
II. Ajustes por errores del ejercicio 2013 y anteriores	513			
B) SALDO AJUSTADO, INICIO DEL EJERCICIO 2014	514	0,00	2.858,71	25.137,61
I. Total ingresos y gastos reconocidos	515		(2.199,01)	(5.836,20)
II. Operaciones con socios o propietarios	516	0,00	0,00	0,00
1. Aumentos de capital	517			
2. (-) Reducciones de capital	518			
3. Conversión de pasivos financieros en patrimonio neto (conversión de obligaciones, condonaciones de deudas)	519			
4. (-) Distribución de dividendos	520			
5. Operaciones con acciones o participaciones propias (netas)	521			
6. Incremento (reducción) de patrimonio neto resultante de una combinación de negocios	522			
7. Otras operaciones con socios o propietarios	523			
III. Otras variaciones del patrimonio neto	524		(659,70)	
1. Movimiento de la Reserva de Revalorización	531			
2. Otras variaciones	532		(659,70)	
C) SALDO, FINAL DEL EJERCICIO 2014	511	0,00	0,00	19.301,41
I. Ajustes por cambios de criterio en el ejercicio 2013	512			
II. Ajustes por errores del ejercicio 2013	513			
D) SALDO AJUSTADO, INICIO DEL EJERCICIO 2015	514	0,00	0,00	19.301,41
I. Total ingresos y gastos reconocidos	515		0,00	(14.066,79)
II. Operaciones con socios o propietarios	516	0,00	0,00	0,00
1. Aumentos de capital	517			
2. (-) Reducciones de capital	518			
3. Conversión de pasivos financieros en patrimonio neto (conversión de obligaciones, condonaciones de deudas)	519			
4. (-) Distribución de dividendos	520			
5. Operaciones con acciones o participaciones propias (netas)	521			
6. Incremento (reducción) de patrimonio neto resultante de una combinación de negocios	522			
7. Otras operaciones con socios o propietarios	523			
III. Otras variaciones del patrimonio neto	524		0,00	7.207,90
1. Movimiento de la Reserva de Revalorización	531			
2. Otras variaciones	532			7.207,90
E) SALDO, FINAL DEL EJERCICIO 2015	525	0,00	0,00	12.442,52

## B) Estado total de cambios en el patrimonio neto

		TOTAL
		13
NIF	<b>A-15456585</b>	
ECPN FORMULADO EL 28 de Marzo de 2016		
DENOMINACION SOCIAL: <b>ALTIA CONSULTORES S.A.</b>		
Espacio destinado para las firmas de los administradores		
A) SALDO, FINAL DEL EJERCICIO 2013	511	16.895.346,64
I. Ajustes por cambios de criterio del ejercicio 2013 y anteriores	512	0,00
II. Ajustes por errores del ejercicio 2013 y anteriores	513	0,00
B) SALDO AJUSTADO, INICIO DEL EJERCICIO 2014	514	16.895.346,64
I. Total ingresos y gastos reconocidos	515	4.263.626,37
II. Operaciones con socios o propietarios	516	(765.704,60)
1. Aumentos de capital	517	0,00
2. (-) Reducciones de capital	518	0,00
3. Conversión de pasivos financieros en patrimonio neto (conversión de obligaciones, condonaciones de deudas)	519	0,00
4. (-) Distribución de dividendos	520	(756.600,35)
5. Operaciones con acciones o participaciones propias (netas)	521	(9.104,25)
6. Incremento (reducción) de patrimonio neto resultante de una combinación de negocios	522	0,00
7. Otras operaciones con socios o propietarios	523	0,00
III. Otras variaciones del patrimonio neto	524	116.997,06
1. Movimiento de la Reserva de Revalorización	531	0,00
2. Otras variaciones	532	116.997,06
C) SALDO, FINAL DEL EJERCICIO 2014	511	20.510.265,47
I. Ajustes por cambios de criterio en el ejercicio 2013"	512	221.707,39
II. Ajustes por errores del ejercicio 2013	513	0,00
D) SALDO AJUSTADO, INICIO DEL EJERCICIO 2015	514	20.731.972,86
I. Total ingresos y gastos reconocidos	515	6.731.163,19
II. Operaciones con socios o propietarios	516	(1.115.887,22)
1. Aumentos de capital	517	0,00
2. (-) Reducciones de capital	518	0,00
3. Conversión de pasivos financieros en patrimonio neto (conversión de obligaciones, condonaciones de deudas)	519	0,00
4. (-) Distribución de dividendos	520	(1.100.509,60)
5. Operaciones con acciones o participaciones propias (netas)	521	(15.377,62)
6. Incremento (reducción) de patrimonio neto resultante de una combinación de negocios	522	0,00
7. Otras operaciones con socios o propietarios	523	0,00
III. Otras variaciones del patrimonio neto	524	7.248,17
1. Movimiento de la Reserva de Revalorización	531	0,00
2. Otras variaciones	532	7.248,17
E) SALDO, FINAL DEL EJERCICIO 2015	525	26.354.497,00

ALTIA CONSULTORES S.A.

	Notas de la memoria	31/12/2015	31/12/2014
<b>A) RESULTADO DE LA CUENTA DE PÉRDIDAS Y GANANCIAS</b>	13	6.745.229,98	4.271.661,58
<b>Ingresos y gastos imputados directamente al patrimonio neto:</b>			
<i>I. Por valoración instrumentos financieros</i>		0,00	0,00
1. Activos financieros disponibles para la venta		0,00	0,00
2. Otros ingresos/gastos		0,00	0,00
<i>II. Por cobertura de flujos de efectivo</i>		0,00	0,00
<i>III. Subvenciones, donaciones y legados recibidos</i>		9.226,12	0,00
<i>IV. Por ganancias y pérdidas actuariales y otros ajustes</i>		0,00	0,00
<i>V. Por activos no corrientes y pasivos vinculados mantenidos para la venta.</i>		0,00	0,00
<i>VI. Diferencias de conversión.</i>		0,00	0,00
<i>VII. Efecto impositivo</i>		(2.018,22)	0,00
<b>B) TOTAL INGRESOS Y GASTOS IMPUTADOS DIRECTAMENTE EN EL PATRIMONIO NETO (I + II + III + IV + V + VI + VII)</b>		7.207,90	0,00
<b>Transferencias a la cuenta de pérdidas y ganancias</b>			
<i>VIII. Por valoración instrumentos financieros</i>		0,00	(2.858,71)
1. Activos financieros disponibles para la venta		0,00	(2.858,71)
2. Otros ingresos/gastos		0,00	0,00
<i>IX. Por cobertura de flujos de efectivo</i>		0,00	0,00
<i>X. Subvenciones, donaciones y legados recibidos</i>		(18.005,50)	(7.587,06)
<i>XI. Por activos no corrientes y pasivos vinculados, mantenidos para la venta.</i>		0,00	0,00
<i>XII. Diferencias de conversión.</i>		0,00	0,00
<i>XIII. Efecto impositivo</i>		3.938,71	2.410,56
<b>C) TOTAL TRANSFERENCIAS A LA CUENTA DE PÉRDIDAS Y GANANCIAS (VIII + IX + X + XI + XII + XIII)</b>		(14.066,79)	(8.035,21)
<b>TOTAL DE INGRESOS Y GASTOS RECONOCIDOS (A + B + C)</b>		6.738.371,09	4.263.626,37


ESTADO TOTAL DE CAMBIOS EN EL PATRIMONIO NETO CORRESPONDIENTE AL EJERCICIO TERMINADO EL 31-DICIEMBRE-2015

	Capital		Prima de emisión	Reservas	(Acciones y participaciones en patrimonio propias)	Resultados de ejercicios anteriores	Otras aportaciones de socios	Resultado del ejercicio	(Dividendo a cuenta)	Otros instrumentos de patrimonio neto	Ajustes por cambios de valor	Subvenciones, donaciones y legados recibidos	TOTAL
	Escriturado	No Exigido											
<b>ALTA CONSULTORES, S.A.</b>													
<b>A. SALDO, FINAL DEL EJERCICIO 2013</b>													
	137.563,70	0,00	2.533.099,50	11.277.184,58	(1.942,29)	0,00	0,00	2.921.444,83	0,00	0,00	2.858,71	25.137,61	16.895.346,64
<i>I. Ajustes por cambios de criterio del ejercicio 2013 y anteriores</i>	0,00	0,00	0,00	0,00	0,00	0,00	0,00	0,00	0,00	0,00	0,00	0,00	0,00
<i>III. Ajustes por errores del ejercicio 2013 y anteriores.</i>	0,00	0,00	0,00	0,00	0,00	0,00	0,00	0,00	0,00	0,00	0,00	0,00	0,00
<b>B. SALDO AJUSTADO, INICIO DEL EJERCICIO 2014</b>													
<i>I. Total ingresos y gastos reconocidos.</i>	0,00	0,00	0,00	0,00	0,00	0,00	0,00	4.271.661,58	0,00	0,00	(2.199,01)	26.137,61	16.895.346,64
<i>III. Operaciones con socios o propietarios.</i>	0,00	0,00	0,00	(1.942,29)	(7.161,96)	0,00	0,00	(756.600,35)	0,00	0,00	0,00	(5.836,20)	4.263.626,37
1. Aumentos de capital.	0,00	0,00	0,00	0,00	0,00	0,00	0,00	0,00	0,00	0,00	0,00	0,00	(765.704,60)
2. (-) Reducciones de capital.	0,00	0,00	0,00	0,00	0,00	0,00	0,00	0,00	0,00	0,00	0,00	0,00	0,00
3. Conversión de pasivos financieros en patrimonio neto (conversión obligaciones, condonaciones de deudas).	0,00	0,00	0,00	0,00	0,00	0,00	0,00	0,00	0,00	0,00	0,00	0,00	0,00
4. (-) Distribución de dividendos.	0,00	0,00	0,00	0,00	0,00	0,00	0,00	(756.600,35)	0,00	0,00	0,00	0,00	0,00
5. Operaciones con acciones o participaciones propias (netas).	0,00	0,00	0,00	(1.942,29)	(7.161,96)	0,00	0,00	0,00	0,00	0,00	0,00	0,00	(756.600,35)
6. Incremento (reducción) de patrimonio neto resultante de una combinación de negocios.	0,00	0,00	0,00	0,00	0,00	0,00	0,00	0,00	0,00	0,00	0,00	0,00	(9.104,25)
7. Otras operaciones con socios o propietarios.	0,00	0,00	0,00	0,00	0,00	0,00	0,00	0,00	0,00	0,00	0,00	0,00	0,00
<i>III. Otras variaciones del patrimonio neto.</i>	0,00	0,00	0,00	2.282.501,24	0,00	0,00	0,00	(2.164.844,48)	0,00	0,00	(659,70)	0,00	116.997,06
1. Movimiento de la reserva de revalorización	0,00	0,00	0,00	0,00	0,00	0,00	0,00	0,00	0,00	0,00	0,00	0,00	0,00
2. Otras variaciones	0,00	0,00	0,00	2.282.501,24	0,00	0,00	0,00	(2.164.844,48)	0,00	0,00	(659,70)	0,00	116.997,06
<b>C. SALDO FINAL DEL EJERCICIO 2014</b>													
<i>I. Ajustes por cambios de criterio del ejercicio 2014</i>	137.563,70	0,00	2.533.099,50	13.557.743,53	(9.104,25)	0,00	0,00	4.271.661,58	0,00	0,00	0,00	19.301,41	20.610.265,47
<i>II. Ajustes por errores del ejercicio 2014</i>	0,00	0,00	0,00	221.707,39	0,00	0,00	0,00	0,00	0,00	0,00	0,00	0,00	221.707,39
<b>D. SALDO AJUSTADO, INICIO DEL EJERCICIO 2015</b>	137.563,70	0,00	2.533.099,50	13.779.450,92	(9.104,25)	0,00	0,00	4.271.661,58	0,00	0,00	0,00	19.301,41	20.731.972,86
<i>I. Total ingresos y gastos reconocidos.</i>	0,00	0,00	0,00	0,00	0,00	0,00	0,00	6.745.229,98	0,00	0,00	0,00	(14.066,79)	6.731.163,19
<i>II. Operaciones con socios o propietarios.</i>	0,00	0,00	0,00	2.450,93	(17.828,55)	0,00	0,00	(1.100.509,69)	0,00	0,00	0,00	0,00	(1.115.897,22)
1. Aumentos de capital	0,00	0,00	0,00	0,00	0,00	0,00	0,00	0,00	0,00	0,00	0,00	0,00	0,00
2. (-) Reducciones de capital.	0,00	0,00	0,00	0,00	0,00	0,00	0,00	0,00	0,00	0,00	0,00	0,00	0,00
3. Conversión de pasivos financieros en patrimonio neto (conversión obligaciones, condonaciones de deudas).	0,00	0,00	0,00	0,00	0,00	0,00	0,00	0,00	0,00	0,00	0,00	0,00	0,00
4. (-) Distribución de dividendos.	0,00	0,00	0,00	0,00	0,00	0,00	0,00	(1.100.509,69)	0,00	0,00	0,00	0,00	(1.100.509,69)
5. Operaciones con acciones o participaciones propias (netas).	0,00	0,00	0,00	2.450,93	(17.828,55)	0,00	0,00	0,00	0,00	0,00	0,00	0,00	(15.377,62)
6. Incremento (reducción) de patrimonio neto resultante de una combinación de negocios.	0,00	0,00	0,00	0,00	0,00	0,00	0,00	0,00	0,00	0,00	0,00	0,00	0,00
7. Otras operaciones con socios o propietarios.	0,00	0,00	0,00	0,00	0,00	0,00	0,00	0,00	0,00	0,00	0,00	0,00	0,00
<i>III. Otras variaciones del patrimonio neto.</i>	0,00	0,00	0,00	3.171.192,25	0,00	0,00	0,00	(3.171.151,99)	0,00	0,00	0,00	7.207,90	7.248,17
1. Movimiento de la reserva de revalorización	0,00	0,00	0,00	0,00	0,00	0,00	0,00	0,00	0,00	0,00	0,00	0,00	0,00
2. Otras variaciones	0,00	0,00	0,00	3.171.192,25	0,00	0,00	0,00	(3.171.151,99)	0,00	0,00	0,00	7.207,90	7.248,17
<b>E. SALDO FINAL DEL AÑO 2015</b>	137.563,70	0,00	2.533.099,50	16.953.094,10	(26.932,90)	0,00	0,00	6.745.229,98	0,00	0,00	0,00	12.442,62	26.364.497,00

## ***Estado de Flujos de Efectivos***

NIF	<b>A-15456585</b>	ESTADO DE FLUJOS EFECTIVO FORMULADO EL 28 de Marzo de 2016		UNIDAD	
DENOMINACION SOCIAL: <b>ALTIA CONSULTORES S.A.</b>		 Espacio destinado para las firmas de los administradores		Euros:	09001 X
				Miles:	09002
				Millones:	09003
			NOTAS DE LA MEMORIA	<b>2015</b>	<b>2014</b>
<b>A) FLUJOS DE EFECTIVO DE LAS ACTIVIDADES DE EXPLOTACIÓN</b>					
1. Resultado del ejercicio antes de impuestos .....	61100	12	<b>9.073.499,33</b>	<b>5.224.364,58</b>	
2. Ajustes del resultado .....	61200		<b>(117.594,99)</b>	<b>1.173.305,71</b>	
a) Amortización del inmovilizado (+) .....	61201	5-7	848.225,51	1.116.103,11	
b) Correcciones valorativas por deterioro (+/-) .....	61202	9	(63.296,09)	137.080,00	
c) Variación de provisiones (+/-) .....	61203	9	(50.915,95)	0,00	
d) Imputación de subvenciones (-) .....	61204	18	(1.184.591,39)	(150.504,91)	
e) Resultados por bajas y enajenaciones del inmovilizado (+/-) .....	61205	5-13	407,19	166,63	
f) Resultados por bajas y enajenaciones de instrumentos financieros (+/-) .....	61206	9	0,00	(2.265,35)	
g) Ingresos financieros (-) .....	61207	13	(7.294,59)	(22.315,55)	
h) Gastos financieros (+) .....	61208		35.855,89	95.041,78	
i) Diferencias de cambio (+/-) .....	61209		50,74	0,00	
j) Variación de valor razonable en instrumentos financieros (+/-) .....	61210		0,00	0,00	
k) Otros ingresos y gastos (-/+ ) .....	61211	14	303.963,70	0,00	
3. Cambios en el capital corriente .....	61300		<b>(1.561.590,18)</b>	<b>3.329.928,25</b>	
a) Existencias (+/-) .....	61301	10	238.520,23	101.939,03	
b) Deudores y otras cuentas para cobrar (+/-) .....	61302	9	(2.643.085,39)	965.749,36	
c) Otros activos corrientes (+/-) .....	61303	12	9.369,43	613.245,85	
d) Acreedores y otras cuentas para pagar (+/-) .....	61304	9	374.301,47	817.957,51	
e) Otros pasivos corrientes (+/-) .....	61305	12	459.304,08	831.036,50	
f) Otros activos y pasivos no corrientes (+/-) .....	61306		0,00	0,00	
4. Otros flujos de efectivo de las actividades de explotación .....	61400		<b>(1.209.067,34)</b>	<b>(752.154,52)</b>	
a) Pagos de intereses (-) .....	61401	13	(35.855,89)	(95.041,78)	
b) Cobros de dividendos (+) .....	61402		0,00	0,00	
c) Cobros de intereses (+) .....	61403	13	6.193,22	30.926,29	
d) Cobros (pagos) por impuesto sobre beneficios (+/-) .....	61404		(1.179.404,67)	(688.039,03)	
e) Otros pagos (cobros) (-/+ ) .....	61405		0,00	0,00	
5. Flujos de efectivo de las actividades de explotación (1 + 2 + 3 + 4) .....	61500		<b>6.185.246,82</b>	<b>8.975.444,02</b>	



NIF	<b>A-15456585</b>	ESTADO DE FLUJOS EFECTIVO FORMULADO EL 28 de Marzo de 2016		
DENOMINACION SOCIAL: <b>ALTIA CONSULTORES S.A.</b>		 Espacio destinado para las firmas de los administradores		
ACTIVO		NOTAS DE LA MEMORIA	<b>2015</b>	<b>2014</b>
<b>B) FLUJOS DE EFECTIVO DE LAS ACTIVIDADES DE INVERSIÓN</b>				
<b>6. Pagos por inversiones (-)</b> .....	<b>62100</b>		<b>(2.411.063,51)</b>	<b>(1.818.365,39)</b>
a) Empresas del grupo y asociadas .....	62101		(1.000.000,00)	(166.160,59)
b) Inmovilizado intangible .....	62102	7	(12.884,92)	(77.146,25)
c) Inmovilizado material .....	62103	5	(551.744,14)	(974.607,08)
d) Inversiones inmobiliarias .....	62104		0,00	0,00
e) Otros activos financieros .....	62105	9	(846.434,45)	(600.451,47)
f) Activos no corrientes mantenidos para venta .....	62106		0,00	0,00
g) Unidad de negocio .....	62107		0,00	0,00
h) Otros activos .....	62108		0,00	0,00
<b>7. Cobros por desinversiones (+)</b> .....	<b>62200</b>		<b>627.469,06</b>	<b>185.010,00</b>
a) Empresas del grupo y asociadas .....	62201		150.000,00	104.023,62
b) Inmovilizado intangible .....	62202		0,00	0,00
c) Inmovilizado material .....	62203		242.838,66	0,00
d) Inversiones inmobiliarias .....	62204		0,00	0,00
e) Otros activos financieros .....	62205	9	234.630,40	80.986,38
f) Activos no corrientes mantenidos para venta .....	62206		0,00	0,00
g) Unidad de negocio .....	62207		0,00	0,00
h) Otros activos .....	62208		0,00	0,00
<b>8. Flujos de efectivo de las actividades de inversión (6 + 7)</b> .....	<b>62300</b>		<b>(1.783.594,45)</b>	<b>(1.633.355,39)</b>

NIF		A-15456585		ESTADO DE FLUJOS EFECTIVO FORMULADO EL 28 de Marzo de 2016			
DENOMINACION SOCIAL:		ALTIA CONSULTORES S.A.		Espacio destinado para las firmas de los administradores			
ACTIVO		NOTAS DE LA MEMORIA		2015		2014	
<b>C) FLUJOS DE EFECTIVO DE LAS ACTIVIDADES DE FINANCIACIÓN</b>							
9. Cobros y pagos por instrumentos de patrimonio .....	63100			(14.778,10)		110.810,84	
a) Emisión de instrumentos de patrimonio (+) .....	63101			0,00		0,00	
b) Amortización de instrumentos de patrimonio (-) .....	63102			0,00		0,00	
c) Adquisición de instrumentos de patrimonio propio (-) .....	63103	9		(135.402,73)		(543.838,87)	
d) Enajenación de instrumentos de patrimonio propio (+) .....	63104	9		120.624,63		654.649,71	
e) Subvenciones, donaciones y legados recibidos (+) .....	63105			0,00		0,00	
10. Cobros y pagos por instrumentos de pasivo financiero .....	63200			27.714,89		(718.130,42)	
a) Emisión .....	63201			3.110.948,52		1.198.779,75	
1. Obligaciones y otros valores negociables (+) .....	63202			0,00		0,00	
2. Deudas con entidades de crédito (+) .....	63203	9		60.635,40		34.400,69	
3. Deudas con empresas del grupo y asociadas (+) .....	63204			1.337.642,98		0,00	
4. Deudas con características especiales (+) .....	63205			0,00		0,00	
5. Otras deudas (+) .....	63206	9		1.712.670,14		1.164.379,06	
b) Devolución y amortización de .....	63207			(3.083.233,63)		(1.916.910,17)	
1. Obligaciones y otros valores negociables (-) .....	63208			0,00		0,00	
2. Deudas con entidades de crédito (-) .....	63209	9		(145.592,21)		(1.530.194,88)	
3. Deudas con empresas del grupo y asociadas (-) .....	63210	9-23		(1.626.225,93)		(350.425,73)	
4. Deudas con características especiales (-) .....	63211			0,00		0,00	
5. Otras deudas (-) .....	63212	9		(1.311.415,49)		(36.289,56)	
11. Pagos por dividendos y remuneraciones de otros instrumentos .....	63300			(1.100.509,60)		(756.600,35)	
a) Dividendos (-) .....	63301	3		(1.100.509,60)		(756.600,35)	
b) Remuneración de otros instrumentos de patrimonio (-) .....	63302			0,00		0,00	
12. Flujos de efectivo de las actividades de financiación (9 + 10 + 11) .....	63400			(1.087.572,81)		(1.363.919,93)	
D) Efecto de las variaciones de los tipos de cambio .....	64000			0,00		0,00	
E) AUMENTO/DISMINUCIÓN NETA DEL EFECTIVO O EQUIVALENTE .....	65000			3.314.079,56		5.978.168,70	
Efectivo o equivalentes al comienzo del ejercicio .....	65100			9.179.251,07		3.201.082,37	
Efectivo o equivalentes al final del ejercicio .....	65200			12.493.330,63		9.179.251,07	

ALTIA CONSULTORES S.A.

ESTADO DE FLUJOS DE EFECTIVO CORRESPONDIENTE AL EJERCICIO TERMINADO EL

31 de Diciembre de 2015

Uds: Euros

	Notas de la Memoria	31/12/2015	31/12/2014
<b>A) Flujos de Efectivo de las Actividades de Explotación</b>			
<b>1. Resultado del ejercicio antes de impuestos.</b>		<b>9.073.499,33</b>	<b>5.224.364,58</b>
<b>2. Ajustes al resultado.</b>		<b>(117.594,99)</b>	<b>1.173.305,71</b>
a) Amortización del inmovilizado (+)		848.225,51	1.116.103,11
b) Correcciones valorativas por deterioro (+/-)		(63.296,09)	137.080,00
c) Variación de provisiones (+/-)		(50.915,95)	0,00
d) Imputación de subvenciones (-)		(1.184.591,39)	(150.504,91)
e) Resultado por bajas y enajenaciones del inmovilizado (+/-)		407,19	166,63
f) Resultado por bajas y enajenaciones de instrumentos financieros (+/-)		0,00	(2.265,35)
g) Ingresos financieros (-)		(7.294,59)	(22.315,55)
h) Gastos financieros (+)		35.855,89	95.041,78
i) Diferencias de cambio (+/-)		50,74	0,00
k) Otros ingresos y gastos (-/+)		303.963,70	0,00
<b>3. Cambios en el capital corriente</b>		<b>(1.561.590,18)</b>	<b>3.329.928,25</b>
a) Existencias (+/-)		238.520,23	101.939,03
b) Deudores y otras cuentas a cobrar (+/-)		(2.643.085,39)	965.749,36
c) Otros activos corrientes (+/-)		9.369,43	613.245,85
d) Acreedores y otras cuentas a pagar (+/-)		374.301,47	817.957,51
e) Otros pasivos corrientes (+/-)		459.304,08	831.036,50
<b>4. Otros flujos de efectivo de las actividades de explotación.</b>		<b>(1.209.067,34)</b>	<b>(752.154,52)</b>
a) Pagos de intereses (-)		(35.855,89)	(95.041,78)
c) Cobros de intereses (+)		6.193,22	30.926,29
d) Cobros / (pagos) por impuesto sobre beneficios (+/-)		(1.179.404,67)	(688.039,03)
<b>5. Flujos de efectivo de las actividades de explotación (+/-1 +/-2 +/-3 +/-4)</b>		<b>6.185.246,82</b>	<b>8.975.444,02</b>
<b>B) Flujos de efectivo de las actividades de inversión</b>			
<b>6. Pagos por inversiones (-)</b>		<b>(2.411.063,51)</b>	<b>(1.818.365,39)</b>
a) Empresas del grupo y asociadas.		(1.000.000,00)	(166.160,59)
b) Inmovilizado intangible.		(12.884,92)	(77.146,25)
c) Inmovilizado material.		(551.744,14)	(974.607,08)
e) Otros activos financieros.		(846.434,45)	(600.451,47)
<b>7. Cobros por desinversiones (+)</b>		<b>627.469,06</b>	<b>185.010,00</b>
a) Empresas del grupo y asociadas.		150.000,00	104.023,62
c) Inmovilizado material.		242.838,66	0,00
e) Otros activos financieros.		234.630,40	80.986,38
<b>8. Flujos de efectivo de las actividades de inversión (7-6)</b>		<b>(1.783.594,45)</b>	<b>(1.633.355,39)</b>

**ALTIA CONSULTORES S.A.**  
**ESTADO DE FLUJOS DE EFECTIVO CORRESPONDIENTE AL EJERCICIO TERMINADO EL**  
**31 de Diciembre de 2015**

Uds: Euros

	Notas de la Memoria	31/12/2015	31/12/2014
<b>C) Flujos de efectivo de las actividades de financiación.</b>			
<b>9. Cobros y pagos por instrumentos de patrimonio.</b>		<b>(14.778,10)</b>	<b>110.810,84</b>
c) Adquisición de instrumentos de patrimonio propio (-)		(135.402,73)	(543.838,87)
d) Enajenación de instrumentos de patrimonio propio (+)		120.624,63	654.649,71
<b>10. Cobros y pagos por instrumentos de pasivo financiero.</b>		<b>27.714,89</b>	<b>(718.130,42)</b>
a) Emisión.		3.110.948,52	1.198.779,75
2. Deudas con entidades de crédito (+).		60.635,40	34.400,69
3. Deudas con empresas del grupo y asociadas (+).		1.337.642,98	0,00
5. Otras deudas (+).		1.712.670,14	1.164.379,06
b) Devolución y amortización de		(3.083.233,63)	(1.916.910,17)
2. Deudas con entidades de crédito (-).		(145.592,21)	(1.530.194,88)
3. Deudas con empresas del grupo y asociadas (-).		(1.626.225,93)	(350.425,73)
5. Otras deudas (-).		(1.311.415,49)	(36.289,56)
<b>11. Pagos por dividendos y remuneraciones de otros instrumentos de patrimonio.</b>		<b>(1.100.509,60)</b>	<b>(756.600,35)</b>
a) Dividendos (-)		(1.100.509,60)	(756.600,35)
<b>12. Flujos de efectivo de las actividades de financiación (+/-9+/-10-11)</b>		<b>(1.087.572,81)</b>	<b>(1.363.919,93)</b>
<b>D) Efecto de las variaciones de los tipos de cambio.</b>		<b>0,00</b>	<b>0,00</b>
<b>E) Aumento / disminución neta del efectivo o equivalentes (+/-A +/-B +/-C +/-D)</b>		<b>3.314.079,56</b>	<b>5.978.168,70</b>
Efectivo o equivalentes al comienzo del ejercicio.		9.179.251,07	3.201.082,37
Efectivo o equivalentes al final del ejercicio.		12.493.330,63	9.179.251,07

Formulado el 28 de Marzo de 2016

**MEMORIA**

**ALTIA CONSULTORES, S. A.****Memoria de las cuentas anuales individuales correspondientes al ejercicio terminado en 31 de diciembre de 2015****1. NATURALEZA Y ACTIVIDADES PRINCIPALES**

Altia Consultores, S.A., matriz del subgrupo Altia, (en adelante Grupo Altia), se constituyó inicialmente como Sociedad Limitada el 17 de Marzo de 1994. En Junta General celebrada el 30 de Junio de 2010 se transforma en Sociedad Anónima. Se encuentra registrada en el Registro Mercantil de La Coruña, en el Tomo 1451, folio 109, hoja C-10893. Su domicilio social se encuentra en la Avenida del Pasaje, 32 Bloque 1 2º 15009 de A Coruña.

Es una compañía española independiente, de consultoría y prestación de servicios perteneciente al sector de las Tecnologías de la Información y Comunicaciones (TIC). Fue fundada como ALTIA CONSULTORES S.L. en 1994 y en el mercado se la identifica simplemente como 'ALTIA'. Desarrolla proyectos para prácticamente la totalidad de los sectores: Administraciones Públicas, Industria, Servicios, Telecomunicaciones y Servicios Financieros. ALTIA se orienta principalmente a grandes clientes, entendiendo como tales aquellos con un gasto elevado en Tecnologías de la Información o aquellos con un alto potencial de implantación de proyectos TIC. Es una Compañía preocupada por el éxito de sus clientes y porque las inversiones que realicen en servicios TIC obtengan el retorno esperado y se traduzcan en beneficios tangibles.

Actualmente, ALTIA tiene clientes en todo el territorio nacional para los que realiza trabajos desde sus oficinas en:

- Galicia: Coruña, Santiago, Vigo
- Madrid: Madrid
- Castilla-León: Valladolid
- País Vasco: Vitoria
- Castilla-La Mancha: Toledo
- Comunidad Valencia: Alicante

Desde octubre de 2010 Altia cuenta con una Filial en Portugal: Altia Consultores Sociedade Unipessoal LDA.

Su objeto social es:

1. Servicios de asesoramiento y consultoría en materia de planificación tecnológica, calidad, organización y sistemas de información, mejora, racionalización y cambio de la gestión, seguridad y protección de la información y gestión de contingencias y mantenimiento del negocio.
2. Análisis, diseño, construcción, pruebas, integración, implantación y mantenimiento de sistemas de información en su más amplio sentido.
3. Servicios de puesta en funcionamiento, seguimiento, explotación, gestión y control de equipos y sistemas informáticos y de infraestructuras telemáticas.
4. Captura, grabación y gestión de datos por medios electrónicos, informáticos y telemáticos.
5. Actividades de formación presencial, a distancia u on-line en materia de planificación y organización tecnológica, seguridad informática, metodologías, análisis, diseño y programación y

productos y soluciones propias o de terceros, incluyendo la preparación y distribución del material didáctico relacionado con dichas actividades de formación.

6. Gestión externa de todos o parte de los procesos informáticos de todo tipo de empresas e instituciones públicas y privadas.
7. Suministro, implantación, integración y mantenimiento de soluciones informáticas propias y de terceros, incluyendo la venta, cesión, licencia y arrendamiento de derechos de propiedad intelectual e industrial sobre el software de base o de aplicación.
8. Suministro, mantenimiento y reparación de infraestructuras e instalaciones tecnológicas tales como equipos de captura, procesamiento, almacenamiento, transmisión, recepción y reproducción de la información.
9. Actividades relacionadas con internet, conectividad, correo electrónico, registro de dominios, comercio electrónico y custodia de información. Servicios de alojamiento web (colocation, housing, hosting dedicado, hosting virtual), servicios gestionados de explotación, administración y mantenimiento de sistemas de información (infraestructura hardware, sistemas operativos, bases de datos y aplicaciones informáticas), comunicaciones de datos y soporte a usuarios en relación a estos servicios.

Las actividades integrantes del objeto social podrán realizarse total o parcialmente de modo indirecto mediante la titularidad de acciones o participaciones en sociedades de objeto idéntico o análogo. Si las disposiciones legales vigentes exigiesen para el ejercicio de algunas de las actividades comprendidas en el objeto social alguna licencia o autorización administrativa, la inscripción en registros públicos, o cualquier otro requisito, tales actividades no podrán iniciarse antes de que se hayan cumplido dichas exigencias específicas o se realizarán con sujeción a los requisitos exigidos.

ALTIA estructura su oferta profesional y de servicios en 7 líneas de negocio:

- Outsourcing, entendiéndose como tal la externalización de servicios TIC de alto valor añadido.
- Servicios Gestionados adscritos al Data Center: Altia posee un Data Center ubicado en Vigo desde el que presta servicios de alojamiento, administración de aplicaciones, outsourcing y servicios avanzados de operación y mantenimiento.
- Soluciones Propias mediante la implantación de las soluciones MERCURIO (plataforma de licitación electrónica), FLEXIA (plataforma de gestión de procedimientos administrativos) y EdocAssistant (plataforma de gestión de entrada de datos).
- Implantación de soluciones de terceros, donde la Compañía actúa como implantador o integrador de soluciones de terceros.
- Consultoría tecnológica: estudios, informes, elaboración de planes estratégicos, consultoría tecnológica en materia de seguridad, oficinas técnicas, formación...
- Desarrollo de aplicaciones informáticas, a través de proyectos 'llave en mano' de diseño, desarrollo e implantación de sistemas informáticos a medida.
- Suministro de hardware y software, no siendo ésta una línea de negocio relevante de la Compañía pero que completa su portfolio de productos y servicios.

Se le aplica la Ley de Sociedades de Capital (vigente desde el 1 de septiembre de 2010), cuyo texto refundido se aprobó por Real Decreto Legislativo 1/2010, de 2 de julio, Código de Comercio y disposiciones complementarias.

El 21 de marzo de 2013, Altia Consultores, S.A. adquirió el 95,38 % del capital social de la Compañía Exis Inversiones en Consultoría Informática y Tecnología, S.A. (en adelante Exis) y sus participadas Senda Sistemas de Información S.A. (en adelante Senda), filial 100% de Exis y Elite Sistemas de Control S.L. (en adelante Elite), filial 100% de Senda. El precio de la transacción ascendió a 3 millones de

euros, del cual se abonó el 60% en el momento de la compra. En el momento del pago del primero de los dos plazos que se acordaron para el abono del resto del precio (marzo 2014), se aplicó una cláusula indemnizatoria del contrato de compra-venta de acciones por un importe de 100.000,00 euros, por lo que el importe finalmente transferido fue de 499.971,47 euros en lugar de 599.971,47 euros (20% del total) inicialmente previstos. Como consecuencia de la aplicación de esta cláusula, se ha reducido el valor de la participación a 2.902.354,26 euros. El resto de la deuda 599.971,47 euros (20% del total) se hizo efectiva el 23 de Marzo del 2015.

Senda se fusionó con Elite en 2013 y Exis con Senda en 2014. Ambas fusiones realizadas se explican en la nota 23.

Exis desarrolla su actividad principalmente en el sector TIC y presta servicios de consultoría y desarrollo e integración de sistemas de información y outsourcing. Tiene su sede social en Madrid y una delegación en Valladolid y cuenta con una base de clientes activos amplia y estable.

La Sociedad forma parte, en los términos del artículo 42 del Código de Comercio, del Grupo Boxleo Tic, S.L. en adelante el Grupo, que está controlado por la sociedad dominante Boxleo Tic, S.L., domiciliada en Avenida del Pasaje Bloque 1 2º 15006 de A Coruña. Los datos de la sociedad dominante y sus sociedades dependientes, negocios conjuntos y asociadas, se detallan a continuación:

Sociedad	Domicilio	% PARTICIPACIÓN DIRECTA	% PARTICIPACIÓN INDIRECTA	Auditor (*)
Entidad dominante: Boxleo, S.L.	Avda.del Pasaje 32, A Coruña			Auren Auditores, LCG
Otras empresas del grupo				
Altia Consultores, S.A	Avda.del Pasaje 32, A Coruña	81,05%		Auren Auditores, LCG
QED Systems S.L.U	Avda.del Pasaje 32, A Coruña	100,00%		Auren Auditores, LCG
Altia Consultores Sociedade Unipersoal, L.D.A	Rua de Ceuta 118 2º Andar, Porto		81,05%	-
EXIS Inversiones en Consultoría Informática y Tecnología, S.A.	C/Orense 34, Madrid		77,31%	Auren Auditores, LCG

La sociedad matriz está obligada a presentar cuentas anuales consolidadas desde el ejercicio 2011 al sobrepasar dos de los tres límites señalados en el artículo 258 de la Ley de Sociedades de Capital para la formulación de la cuenta de Pérdidas y Ganancias normal.

La sociedad dominante deposita las cuentas anuales consolidadas en el Registro Mercantil de A Coruña. Las últimas Cuentas Anuales Consolidadas formuladas han sido las correspondientes al ejercicio cerrado el 31 de diciembre de 2014.

Aunque la sociedad matriz es Boxleo Tic, S.L., se ha constituido un subgrupo de manera voluntaria, en el que ALTIA ejerce como sociedad matriz y en el que sus sociedades dependientes son las siguientes:

Sociedad	Domicilio	% PARTICIPACIÓN DIRECTA	% PARTICIPACIÓN INDIRECTA	Auditor (*)
Entidad dominante: Altia consultores, S.A.	Avda.del Pasaje 32, A Coruña			Auren Auditores, LCG
Otras empresas del grupo				
Altia Consultores Sociedade Unipersoal, L.D.A	Rua de Ceuta 118 2º Andar, Porto	100,00%		-
EXIS Inversiones en Consultoría Informática y Tecnología, S.A.	C/ Jesus Goldero, 6 - Madrid	95,38%		Auren Auditores, LCG

La moneda funcional con la que opera la empresa es el euro. Para la formulación de los estados financieros se han seguido los criterios establecidos en el Plan General Contable tal y como figura en el apartado 4: "Normas de registro y valoración".



## **2. BASES DE PRESENTACION DE LAS CUENTAS ANUALES**

### **2.1 Imagen fiel**

Las Cuentas Anuales del ejercicio 2015 adjuntas han sido formuladas por el Consejo de Administración a partir de los registros contables de la Sociedad a 31 de diciembre de 2015 y en ellas se han aplicado los principios contables y criterios de valoración recogidos en el Real Decreto 1514/2007, por el que se aprueba el Plan General de Contabilidad y el resto de disposiciones legales vigentes en materia contable, y muestran la imagen fiel del patrimonio, de la situación financiera y de los resultados de la Sociedad, así como la veracidad de los flujos incorporados en el estado de flujos de efectivo.

No existen razones excepcionales por las que, para mostrar la imagen fiel, no se hayan aplicado disposiciones legales en materia contable.

Las Cuentas Anuales adjuntas se someterán a la aprobación por la Junta General Ordinaria de Accionistas, estimándose que serán aprobadas sin modificación alguna.

Las Cuentas Anuales del ejercicio anterior, fueron aprobadas por la Junta General Ordinaria, el 20 de mayo de 2015.

### **2.2 Principios contables no obligatorios aplicados**

Con el objeto de que las cuentas muestren la imagen fiel, no ha sido necesario aplicar principios contables no obligatorios.

### **2.3 Aspectos críticos de la valoración y estimación de la incertidumbre y juicios relevantes en la aplicación de políticas contables**

La Sociedad ha elaborado sus estados financieros bajo el principio de empresa en funcionamiento, sin que exista ningún tipo de riesgo importante que pueda suponer cambios significativos en el valor de los activos o pasivos en el ejercicio siguiente.

La preparación de las cuentas anuales requiere que la Dirección realice estimaciones contables relevantes, juicios, estimaciones e hipótesis, que pudieran afectar a las políticas contables adoptadas y al importe de los activos, pasivos, ingresos, gastos y desgloses con ellos relacionados.

Las estimaciones y las hipótesis realizadas se basan, entre otros, en la experiencia histórica u otros hechos considerados razonables teniendo en cuenta las circunstancias a la fecha de cierre, el resultado de las cuales representa la base de juicio sobre el valor contable de los activos y pasivos no determinables de una cuantía de forma inmediata.

Los resultados reales podrían manifestarse de forma diferente a la estimada. Estas estimaciones y juicios se evalúan continuamente.

Algunas estimaciones contables se consideran significativas si la naturaleza de las estimaciones y supuestos es material y si el impacto sobre la posición financiera o el rendimiento operativo es material.

Se detallan a continuación las principales estimaciones y juicios realizados por la Sociedad:

- La valoración de activos y pasivos financieros (notas 9.1 y 9.2).

- La valoración de existencias y trabajos en curso (nota 10).
- La vida útil de los activos materiales e intangibles (notas 5, 6 y 7).
- El importe de determinadas provisiones y contingencias (nota 14).

Estas estimaciones se han realizado en función de la mejor información disponible al 31 de diciembre de 2015 sobre los hechos analizados. Sin embargo, es posible que acontecimientos que puedan tener lugar en el futuro obliguen a modificarlas (al alza o a la baja) en próximos ejercicios, lo que se haría, en su caso, de forma prospectiva conforme a lo establecido en la Norma nº 22 de Plan General de Contabilidad. En su caso se reconocerán los efectos del cambio de estimación en la correspondiente cuenta de pérdidas y ganancias.

Durante el ejercicio 2015 se han reconocido activos por impuestos diferidos procedentes de las liquidaciones de los Impuestos sobre Sociedades de los ejercicios 2013 y 2014 y se han aumentado las Reservas Voluntarias en 221.707,39 euros, a raíz de un cambio de criterio de imputación contable y fiscal derivado de una Inspección de la Agencia Tributaria para comprobar las cantidades deducidas en el ejercicio 2013 en concepto de actividades de Investigación y Desarrollo y la correspondiente imputación temporal de los ingresos relacionados con ellas. Se explica en la Nota 12 de la presente memoria.

## 2.4 Comparación de la información

Las cuentas anuales presentan a efectos comparativos, para cada una de las partidas del balance de situación, de la cuenta de pérdidas y ganancias, del estado de cambios en el patrimonio neto y del estado de flujos de efectivo, además de las cifras del ejercicio 2015, las correspondientes al ejercicio anterior. Asimismo, la información contenida en esta memoria referida al ejercicio 2015 se presenta, a efectos comparativos con la información del ejercicio 2014.

La Sociedad está obligada a auditar las Cuentas Anuales de los ejercicios 2014 y 2015. Las primeras se encuentran auditadas y las Cuentas del presente ejercicio se someten a auditoría de manera inmediata tras su formulación por el Consejo de Administración.

Todas las Uniones Temporales de Empresas en las que participa la Sociedad se integran en las cuentas anuales aplicando el criterio de integración proporcional tal y como indica la Norma de Valoración 20ª y el artículo 51 del Real Decreto 1159/2010 que regula las normas de consolidación. El proceso contable de integración ha supuesto una variación significativa en los ingresos, particularmente en la cifra de negocios, en la cifra de gastos y en el activo y pasivo corriente de las presentes cuentas anuales que presenta la Compañía, respecto a las cifras que hubieran resultado si los servicios se hubieran ejecutado directamente sin mediación de una Unión Temporal de Empresas o el método de integración hubiese sido otro.

## 2.5 Agrupación de partidas

A efectos de facilitar la comprensión del balance, de la cuenta de pérdidas y ganancias, del estado de cambios en el patrimonio neto y del estado de flujos de efectivo, ciertos epígrafes se presentan de forma agrupada, presentándose los análisis requeridos en las notas correspondientes de la presente memoria.

## 2.6 Elementos recogidos en varias partidas

Como contrapartida a lo anterior, ciertos elementos del pasivo financiero se presentan de forma desagregada, a corto y a largo plazo.

## 2.7 Cambios en criterios contables

Durante el ejercicio al que corresponden las presentes cuentas anuales no se han producido cambios significativos en los criterios contables con respecto a los aplicados en el ejercicio anterior.

## 2.8 Corrección de errores

Durante el ejercicio 2015, se han reconocido activos por impuestos diferidos procedentes de las liquidaciones de los Impuestos sobre Sociedades de los ejercicios 2013 y 2014 y se han aumentado las Reservas Voluntarias en 221.707,39 euros, a raíz de un cambio de criterio de imputación contable y fiscal derivado de una Inspección de la Agencia Tributaria para comprobar las cantidades deducidas en el ejercicio 2013 en concepto de actividades de Investigación y Desarrollo y la correspondiente imputación temporal de los ingresos relacionados con ellas. Se explica en la Nota 12 de la presente memoria.

## 2.9 Importancia Relativa

Al determinar la información a desglosar en la presente memoria sobre las diferentes partidas de los Estados financieros u otros asuntos, la Sociedad de acuerdo con el Marco Conceptual del Plan General de Contabilidad, ha tenido en cuenta la importancia relativa en relación con las cuentas anuales del ejercicio 2015.

## 3. APLICACIÓN DEL RESULTADO

Durante el ejercicio se ha obtenido un beneficio después de impuestos de 6.745.229,98 euros, siendo la propuesta de distribución del resultado del ejercicio 2015 formulada por el órgano de Administración de la Sociedad la siguiente:

Base de reparto	Año 2014	Año 2015
Saldo de la cuenta de pérdidas y ganancias	4.271.661,58	6.745.229,98
<b>Total</b>	<b>4.271.661,58</b>	<b>6.745.229,98</b>

Aplicación	Importe	Importe
A Dividendos	1.100.509,60	1.788.328,10
A Reserva Legal	0,00	0,00
A Reserva de Capitalización	0,00	339.531,03
A reservas voluntarias	3.171.151,98	4.617.370,85
<b>Total</b>	<b>4.271.661,58</b>	<b>6.745.229,98</b>

Dado que el capital social de la Sociedad está compuesto por 6.878.185 acciones, el dividendo propuesto por el órgano de Administración es de 0,26 Euros por acción. El dividendo supone un 26,51% del beneficio neto obtenido durante el ejercicio 2015.

En el ejercicio 2015 se dota una Reserva indisponible denominada Reserva de Capitalización por valor de 339.531,03 €, de acuerdo al artículo 25 de la Ley del Impuesto sobre Sociedades. Esta reserva equivale al 10% del incremento de los Fondos Propios, deberá figurar en el balance con absoluta separación y título apropiado y será indisponible durante un plazo de 5 años desde el cierre del período impositivo al que corresponda esta reducción.

Limitaciones para la distribución de dividendos:

Se prohíbe igualmente toda distribución de beneficios a menos que el importe de las reservas disponibles sea, como mínimo, igual al importe de los gastos de investigación y desarrollo y no existen reservas disponibles por un importe equivalente a los saldos pendientes de amortizar de las cuentas anteriores.

## 4. NORMAS DE REGISTRO Y VALORACION

Las Cuentas Anuales han sido formuladas de acuerdo con los principios contables y normas de valoración y clasificación señaladas en el Plan General de Contabilidad vigente.

Los principios contables y normas de valoración más significativos aplicados en la preparación de las cuentas anuales son los que se describen a continuación:

### 4.1 Inmovilizado intangible

El inmovilizado intangible se valora inicialmente por su coste, ya sea éste el precio de adquisición o el coste de producción. El coste del inmovilizado intangible adquirido mediante combinaciones de negocios es su valor razonable en la fecha de adquisición.

Después del reconocimiento inicial, el inmovilizado intangible se valora por su coste, menos la amortización acumulada y, en su caso, el importe acumulado de las correcciones por deterioro registradas.

Para cada inmovilizado intangible se analiza y determina si la vida útil es definida o indefinida.

Los activos intangibles que tienen vida útil definida se amortizan sistemáticamente en función de la vida útil estimada de los mismos y de su valor residual. Los métodos y periodos de amortización aplicados son revisados en cada cierre de ejercicio y, si procede, ajustados de forma prospectiva. Al menos al cierre del ejercicio, se evalúa la existencia de indicios de deterioro, en cuyo caso se estiman los importes recuperables, efectuándose las correcciones valorativas que procedan, tal y como se establece en el apartado 4.1.4 de este epígrafe.

No existe ningún inmovilizado intangible con vida útil indefinida.

#### 4.1.1 Desarrollo

Los gastos de desarrollo del ejercicio se activan desde el momento en que se cumplen todas las siguientes condiciones:

- a) Existencia de un proyecto específico e individualizado que permita valorar de forma fiable el desembolso atribuible a la realización del proyecto.
- b) La asignación, imputación y distribución temporal de los costes de cada proyecto están claramente establecidas.
- c) En todo momento existen motivos fundados de éxito técnico en la realización del proyecto, tanto para el caso en que la intención sea la de la explotación directa, como para el de la venta a un tercero del resultado del proyecto una vez concluido, si existe mercado.
- d) La rentabilidad económico-comercial del proyecto está razonablemente asegurada.

- e) La financiación de los distintos proyectos están razonablemente asegurada para completar la realización de los mismos. Además de estar asegurada la disponibilidad de los adecuados recursos técnicos o de otro tipo para completar el proyecto y para utilizar o vender el activo intangible.
- f) Existe una intención de completar el activo intangible en cuestión, para usarlo o venderlo.

El cumplimiento de todas las condiciones anteriores se verifica durante todos los ejercicios en los que se realiza el proyecto, siendo el importe a activar el que se produce a partir del momento en que se cumplen dichas condiciones. Durante el ejercicio 2015 no se han activado gastos de Desarrollo.

Los proyectos de investigación y desarrollo que se encargan a otras empresas o instituciones se valoran por su precio de adquisición.

Los proyectos que se realizan con medios propios de la empresa, se valoran por su coste de producción, que comprenden todos los costes directamente atribuibles y que son necesarios para crear, producir y preparar el activo para que pueda operar de la forma prevista.

En el caso en que existan dudas razonables sobre el éxito técnico o la rentabilidad económico-comercial del proyecto, los importes registrados en el activo, se imputan directamente a pérdidas del ejercicio.

Los proyectos se valoran al precio de adquisición o producción, amortizándose desde su conclusión en un plazo máximo de cinco años. La amortización con cargo a los resultados del ejercicio 2015 ascendió a 97.310,95 euros frente a los 97.310,14 euros en 2014.

No hay ningún proyecto que se haya considerado sin éxito o sin rentabilidad.

#### 4.1.2 Propiedad industrial

La propiedad industrial se valora por los costes incurridos para la obtención de la propiedad o el derecho al uso o a la concesión del uso de las distintas manifestaciones de la misma, siempre que, por las condiciones económicas que se derivan del contrato, deban inventariarse por la empresa adquirente. Se incluyen, entre otras, las patentes de invención, los certificados de protección de modelos de utilidad, el diseño industrial y las patentes de producción.

Los derechos de la propiedad industrial se valoran por el precio de adquisición o coste de producción, incluyendo el valor en libros de los gastos de desarrollo activados en el momento en que se obtiene la correspondiente patente o similar, incluido el coste de registro y formalización de la propiedad industrial.

Son objeto de amortización y corrección valorativa por deterioro. La vida útil de la propiedad industrial de la Sociedad es de 5 años.

#### 4.1.3 Aplicaciones informáticas

Las licencias para programas informáticos adquiridas a terceros se capitalizan sobre la base de los costes en que se ha incurrido para adquirirlas y prepararlas para usar el programa específico. En este epígrafe también se incluyen los gastos de desarrollo de las páginas web (siempre que esté prevista su utilización durante varios años). Estos costes se amortizan durante sus vidas útiles estimadas en 3 años.

Los gastos del personal propio que ha trabajado en el desarrollo de las aplicaciones informáticas se incluyen como mayor coste de las mismas, con abono al epígrafe "Trabajos realizados por la empresa para su activo" de la cuenta de pérdidas y ganancias.

Los gastos relacionados con el mantenimiento de programas informáticos se reconocen como gasto cuando se incurre en ellos. Los costes directamente relacionados con la producción de programas informáticos únicos e identificables controlados por la Sociedad, y que sea probable que vayan a generar beneficios económicos superiores a los costes durante más de un año, se reconocen como activos intangibles. Los costes directos incluyen los gastos del personal que desarrolla los programas informáticos y un porcentaje adecuado de gastos generales.

#### 4.1.4 Deterioro de valor del inmovilizado intangible

Al cierre del ejercicio, o siempre que existan indicios de pérdidas de valor, la Sociedad revisa los importes en libros de sus activos intangibles para determinar si existen indicios de que dichos activos han sufrido una pérdida por deterioro de valor. Si existe cualquier indicio, el importe recuperable del activo se calcula con el objeto de determinar el alcance de la pérdida por deterioro de valor (si la hubiera). En caso de que el activo no genere flujos de efectivo por sí mismo que sean independientes de otros activos, la Sociedad calculará el importe recuperable de la unidad generadora de efectivo a la que pertenece el activo.


El importe recuperable es el valor superior entre el valor razonable menos el coste de venta y el valor en uso.

En el ejercicio 2015 la Sociedad no ha registrado pérdidas por deterioro del inmovilizado intangible.


## 4.2 Inmovilizado material

Los elementos de Inmovilizado material se reconocen por su precio de adquisición o coste de producción que incluye, además del importe facturado después de deducir cualquier descuento o rebaja en el precio, todos los gastos adicionales y directamente relacionados que se produzcan hasta su puesta en funcionamiento, como los gastos de explanación y derribo, transporte, seguros, instalación, montaje y otros similares. La sociedad incluye en el coste del inmovilizado material que necesita un periodo de tiempo superior a un año para estar en condiciones de uso, explotación o venta, los gastos financieros relacionados con la financiación específica o genérica, directamente atribuible a la adquisición, construcción o producción. Forma parte, también, del valor del inmovilizado material, la estimación inicial del valor actual de las obligaciones asumidas derivadas del desmantelamiento o retiro y otras asociadas al activo, tales como costes de rehabilitación, cuando estas obligaciones dan lugar al registro de provisiones, así como la mejor estimación del valor actual del importe contingente. No obstante, los pagos contingentes que dependan de magnitudes relacionadas con el desarrollo de la actividad, se contabilizan como un gasto en la cuenta de pérdidas y ganancias a medida en que se incurran.


Las cantidades entregadas a cuenta de adquisiciones futuras de bienes del inmovilizado material, se registran en el activo y los ajustes que surjan por la actualización del activo asociado al anticipo dan lugar al reconocimiento de ingresos financieros, conforme se devenguen. A tal efecto se utiliza el tipo de interés incremental del proveedor existente en el momento inicial, es decir, el tipo de interés al que el proveedor podría financiarse en condiciones equivalentes a las que resultan del importe recibido, que no será objeto de modificación en posteriores ejercicios. Cuando se trate de anticipos con vencimiento no superior a un año y cuyo efecto financiero no sea significativo, no será necesario llevar a cabo ningún tipo de actualización.



El importe de los trabajos realizados por la Sociedad para su propio inmovilizado material se calcula sumando al precio de adquisición de las materias consumibles, los costes directos o indirectos imputables a dichos bienes.




La Sociedad no tiene compromisos de desmantelamiento, retiro o rehabilitación para sus bienes de activo. Por ello no se han contabilizado en los activos valores para la cobertura de tales obligaciones de futuro.




Los costes de ampliación, modernización o mejora de los bienes del inmovilizado material se incorporan al activo como mayor valor del bien exclusivamente cuando suponen un aumento de su capacidad, productividad o alargamiento de su vida útil, y siempre que sea posible conocer o estimar el valor contable de los elementos que resultan dados de baja del inventario por haber sido sustituidos.

Los costes de reparaciones importantes se activan y se amortizan durante la vida útil estimada de los mismos, mientras que los gastos de mantenimiento recurrentes se cargan contra la cuenta de pérdidas y ganancias durante el ejercicio en que se incurre en ellos.

#### 4.2.1. Deterioro de valor del inmovilizado material




La amortización del inmovilizado material, con excepción de los terrenos, que no se amortizan, se calcula sistemáticamente por el método lineal en función de su vida útil estimada, atendiendo a la depreciación efectivamente sufrida por su funcionamiento, uso y disfrute.




El Consejo de Administración de la Sociedad considera que el valor contable de los activos no supera el valor recuperable de los mismos.

Se registra la pérdida por deterioro del valor de un elemento del inmovilizado material cuando su valor neto contable supere a su importe recuperable, entendiendo éste como el mayor importe entre su valor razonable menos los costes de venta y su valor en uso.

En los arrendamientos financieros se contabiliza el activo de acuerdo con su naturaleza, y un pasivo financiero por el mismo importe, que es el menor entre el valor razonable del activo arrendado y el valor actual al inicio del arrendamiento de los pagos mínimos acordados.




La Sociedad evalúa al menos al cierre de cada ejercicio si existen indicios de pérdidas por deterioro de valor de su inmovilizado material, que reduzcan el valor recuperable de dichos activos a un importe inferior al de su valor en libros.



En el ejercicio 2015 la Sociedad no ha registrado pérdidas por deterioro del inmovilizado material.

### 4.3 Inversiones Inmobiliarias



La Sociedad clasifica como inversiones inmobiliarias aquellos activos no corrientes que sean inmuebles y que posee para obtener rentas, plusvalías o ambas, en lugar de para su uso en la producción o suministros de bienes o servicios, o bien para fines administrativos, o su venta en el curso ordinario de las operaciones. Así como aquellos terrenos y edificios cuyos usos futuros no estén determinados en el momento de su incorporación al patrimonio de la Sociedad.

Para la valoración de las inversiones inmobiliarias se utiliza los criterios del inmovilizado material para los terrenos y construcciones, siendo los siguientes:

- Los solares sin edificar se valoran por su precio de adquisición más los gastos de acondicionamiento, como cierres, movimiento de tierras, obras de saneamiento y drenaje, los de derribo de construcciones cuando sea necesario para poder efectuar obras de nueva planta, los gastos de inspección y levantamiento de planos cuando se efectúan con carácter previo a su adquisición, así como, la estimación inicial del valor actual de las obligaciones presentes derivadas de los costes de rehabilitación del solar.
- Las construcciones se valoran por su precio de adquisición o coste de producción incluidas aquellas instalaciones y elementos que tienen carácter de permanencia, por las tasas inherentes a la construcción y los honorarios facultativos de proyecto y dirección de obra.

#### 4.4 Arrendamientos y operaciones similares

##### Quando la Sociedad es arrendatario

Las operaciones de arrendamiento se clasifican en arrendamientos financieros y arrendamientos operativos.

Los arrendamientos en los que la Sociedad asume los riesgos y beneficios derivados de la propiedad del bien arrendado se clasifican como arrendamientos financieros.

En los arrendamientos financieros, en los que la Sociedad actúa como arrendatario, al inicio del plazo del arrendamiento reconoce un activo, conforme a su naturaleza, y un pasivo por el menor del valor razonable del activo arrendado y el valor presente de los pagos mínimos por el arrendamiento, actualizados al tipo de interés explícito del contrato y si éste no se puede determinar se usará el tipo de interés de la Sociedad para operaciones similares. Los costes directos iniciales se incluyen como mayor valor del activo. Los pagos mínimos se dividen entre la carga financiera y la reducción de la deuda pendiente de pago.

La carga financiera se distribuye durante el plazo del arrendamiento en la cuenta de resultados, con el objeto de obtener un tipo de interés constante en cada ejercicio sobre el saldo de la deuda pendiente de amortizar. La obligación de pago derivada del arrendamiento, neta de la carga financiera, se presenta en deudas a pagar a largo plazo o corto plazo en función de su vencimiento. Las cuotas de arrendamiento contingentes se registran como gasto cuando es probable que se vaya a incurrir en las mismas.

Los bienes adquiridos mediante arrendamiento financiero se amortizan según los criterios que la Sociedad aplica a los activos de su misma naturaleza. En el caso de que, al inicio del contrato, no exista una certeza razonable de que la Sociedad obtendrá la propiedad del activo al término del plazo del arrendamiento, el inmovilizado material adquirido se amortiza en el periodo menor entre la vida útil del activo y el plazo del arrendamiento.

Los arrendamientos en los que el arrendador conserva una parte importante de los riesgos y beneficios derivados de la titularidad se clasifican como arrendamientos operativos.

Los gastos del arrendamiento, cuando la Sociedad actúa como arrendatario, se imputan linealmente a la cuenta de resultados durante la vigencia del contrato con independencia de la forma estipulada en dicho contrato para el pago de los mismos. En el caso de que en el contrato se hubiesen establecido incentivos al mismo por parte del arrendador consistentes en pagos a realizar por éste que deberían corresponder al arrendatario, los ingresos procedentes de los mismos se imputan a resultado como una reducción en los costes de dicho contrato de una forma lineal al igual que los gastos de arrendamiento.



Quando la Sociedad es arrendador

En aquellos inmovilizados que la sociedad arrienda a terceros, los ingresos derivados de los arrendamientos operativos se registran en la Cuenta de Pérdidas y Ganancias cuando se devengan. Los costes directos imputables al contrato se incluyen como mayor valor del activo arrendado y se reconocen como gasto durante el plazo del contrato, aplicando el mismo criterio utilizado para el reconocimiento de los ingresos del arrendamiento.

**4.5 Instrumentos financieros.**

La sociedad tiene registrados en el capítulo de instrumentos financieros, aquellos contratos que dan lugar a un activo financiero en una empresa y, simultáneamente, a un pasivo financiero o a un instrumento de patrimonio en otra empresa. Por tanto la presente norma resulta de aplicación a los siguientes instrumentos financieros:

➤ **Activos financieros:**

- Efectivo y otros activos líquidos equivalentes.
- Créditos por operaciones comerciales: clientes y deudores varios;
- Créditos a terceros: tales como los préstamos y créditos financieros concedidos, incluidos los surgidos de la venta de activos no corrientes;
- Valores representativos de deuda de otras empresas adquiridos: tales como las obligaciones, bonos y pagarés;
- Instrumentos de patrimonio de otras empresas adquiridos: acciones, participaciones en instituciones de inversión colectiva y otros instrumentos de patrimonio;
- Derivados con valoración favorable para la empresa: entre ellos, futuros, opciones, permutas financieras y compraventa de moneda extranjera a plazo, y
- Otros activos financieros: tales como depósitos en entidades de crédito, anticipos y créditos al personal, fianzas y depósitos constituidos, dividendos a cobrar y desembolsos exigidos sobre instrumentos de patrimonio propio.

➤ **Pasivos financieros:**

- Débitos por operaciones comerciales: proveedores y acreedores varios;
- Deudas con entidades de crédito;
- Obligaciones y otros valores negociables emitidos: tales como bonos y pagarés;
- Derivados con valoración desfavorable para la empresa: entre ellos, futuros, opciones, permutas financieras y compraventa de moneda extranjera a plazo;
- Deudas con características especiales, y
- Otros pasivos financieros: deudas con terceros, tales como los préstamos y créditos financieros recibidos de personas o empresas que no sean entidades de crédito incluidos los surgidos en la compra de activos no corrientes, fianzas y depósitos recibidos y desembolsos exigidos por terceros sobre participaciones.

- **Instrumentos de patrimonio propios:** Todos los instrumentos financieros que se incluyen dentro de los fondos propios, tal como las acciones ordinarias emitidas.

4.4.1. Inversiones financieras a largo y corto plazo

- Préstamos y cuentas por cobrar: se registran a su coste amortizado, correspondiendo al efectivo entregado, menos las devoluciones del principal efectuadas, más los intereses devengados no cobrados en el caso de los préstamos, y al valor actual de la contraprestación realizada en el caso de las cuentas por cobrar. La Sociedad registra las correspondientes provisiones por la diferencia existente entre el importe a recuperar de las cuentas por cobrar y el valor en libros por el que se encuentran registradas.
- Inversiones mantenidas hasta su vencimiento: Valores representativos de deuda, con una fecha de vencimiento fijada, cobros de cuantía determinada o determinable, que se negocien en un mercado activo y que la Sociedad tiene intención y capacidad de conservar hasta su vencimiento. Se contabilizan a su coste amortizado.
- Activos financieros registrados a valor razonable con cambios en resultados.

La Sociedad clasifica los activos y pasivos financieros a valor razonable con cambios en la cuenta de pérdidas y ganancias en el momento de su reconocimiento inicial sólo si:

- con ello se elimina o reduce significativamente la no correlación contable entre activos y pasivos financieros o
- el rendimiento de un grupo de activos financieros, pasivos financieros o de ambos, se gestiona y evalúa según el criterio de valor razonable, de acuerdo con la estrategia documentada de inversión o de gestión del riesgo de la Sociedad.

También se clasifican en esta categoría los activos y pasivos financieros con derivados implícitos, que son tratados como instrumentos financieros híbridos, bien porque han sido designados como tales por la Sociedad o debido a que no se puede valorar el componente del derivado con fiabilidad en la fecha adquisición o en una fecha posterior. Los activos y pasivos financieros a valor razonable con cambios en la cuenta de pérdidas y ganancias se valoran siguiendo los criterios establecidos para los activos y pasivos financieros mantenidos para negociar.

La Sociedad no reclasifica ningún activo o pasivo financiero de o a esta categoría mientras esté reconocido en el balance de situación, salvo cuando proceda calificar el activo como inversión en empresas del grupo, asociadas o multigrupo.

***Las inversiones en empresas del grupo, multigrupo y asociadas.***

- Inversiones disponibles para la venta: son el resto de inversiones que no entran dentro de las cuatro categorías anteriores, viniendo a corresponder casi a su totalidad a las inversiones financieras en capital, con una inversión inferior al 20%. Estas inversiones figuran en el balance de situación adjunto por su valor razonable cuando es posible determinarlo de forma fiable. En el caso de participaciones en sociedades no cotizadas, normalmente el valor de mercado no es posible determinarlo de manera fiable por lo que, cuando se da esta circunstancia, se valoran por su coste de adquisición o por un importe inferior si existe evidencia de su deterioro.

***Intereses y dividendos recibidos de activos financieros***

- Los intereses y dividendos de activos financieros devengados con posterioridad al momento de la adquisición se reconocen como ingresos en la cuenta de pérdidas y ganancias. Los intereses se reconocen por el método del tipo de interés efectivo y los ingresos por dividendos procedentes de inversiones en instrumentos de patrimonio se reconocen cuando han surgido los derechos para la Sociedad a su percepción.

- En la valoración inicial de los activos financieros se registran de forma independiente, atendiendo a su vencimiento, el importe de los intereses explícitos devengados y no vencidos en dicho momento, así como el importe de los dividendos acordados por el órgano competente en el momento de la adquisición.

#### ***Baja de activos financieros***

La Sociedad da de baja los activos financieros cuando expiran o se han cedido los derechos sobre los flujos de efectivo del correspondiente activo financiero y se han transferido sustancialmente los riesgos y beneficios inherentes a su propiedad. En el caso concreto de cuentas a cobrar se entiende que este hecho se produce en general si se han transmitido los riesgos de insolvencia y mora

- Cuando el activo financiero se da de baja la diferencia entre la contraprestación recibida neta de los costes de transacción atribuibles y el valor en libros del activo, más cualquier importe acumulado que se haya reconocido directamente en el patrimonio neto, determina la ganancia o pérdida surgida al dar de baja dicho activo, que forma parte del resultado del ejercicio en que ésta se produce.
- Por el contrario, la Sociedad no da de baja los activos financieros, y reconoce un pasivo financiero por un importe igual a la contraprestación recibida, en las cesiones de activos financieros en las que se retenga sustancialmente los riesgos y beneficios inherentes a su propiedad.

#### ***4.4.2 Efectivo y otros medios líquidos equivalentes***

Bajo este epígrafe del balance de situación adjunto se registra el efectivo en caja y bancos, depósitos a la vista y otras inversiones a corto plazo con vencimiento inferior a tres meses de alta liquidez que son rápidamente realizables en caja y que no tienen riesgo de cambios en su valor.

#### ***4.4.3 Pasivos financieros***

Los préstamos, obligaciones y similares se registran inicialmente por el importe recibido, neto de costes incurridos en la transacción. Los gastos financieros, incluidas las primas pagaderas en la liquidación o el reembolso y los costes de transacción, se contabilizan en la cuenta de pérdidas y ganancias según el criterio del devengo utilizando el método del interés efectivo. El importe devengado y no liquidado se añade al importe en libros del instrumento en la medida en que no se liquidan en el período en que se producen.

Las cuentas a pagar se registran inicialmente a su coste de mercado y posteriormente son valoradas al coste amortizado utilizando el método de la tasa de interés efectivo.

#### ***Fianzas entregadas***

- Los depósitos o fianzas constituidas en garantía de determinadas obligaciones, se valoran por el importe efectivamente satisfecho, que no difiere significativamente de su valor razonable.

#### ***Valor razonable***

- El valor razonable es el importe por el que puede ser intercambiado un activo o liquidado un pasivo, entre partes interesadas y debidamente informadas, que realicen una transacción en condiciones de independencia mutua.

- Con carácter general, en la valoración de instrumentos financieros valorados a valor razonable la Sociedad calcula éste por referencia a un valor fiable de mercado, constituyendo el precio cotizado en un mercado activo la mejor referencia de dicho valor razonable. Para aquellos instrumentos respecto de los cuales no exista un mercado activo, el valor razonable se obtiene, en su caso, mediante la aplicación de modelos y técnicas de valoración.
- Se asume que el valor en libros de los créditos y débitos por operaciones comerciales se aproxima a su valor razonable.

#### 4.4.4 Inversiones en empresas del grupo, multigrupo y asociadas

- Las inversiones en empresas del grupo, multigrupo y asociadas, se valoran inicialmente por su coste, que equivale al valor razonable de la contraprestación entregada más los costes de transacción.
- Al menos al cierre del ejercicio, la Sociedad procede a evaluar si ha existido deterioro de valor de las inversiones. Las correcciones valorativas por deterioro y en su caso la reversión, se llevan como gasto o ingreso, respectivamente, en la cuenta de pérdidas y ganancias.
- La corrección por deterioro se aplicará siempre que exista evidencia objetiva de que el valor en libros de una inversión no será recuperable. Se entiende por valor recuperable, el mayor importe entre su valor razonable menos los costes de venta y el valor actual de los flujos de efectivo futuros derivados de la inversión, calculados bien mediante la estimación de los que se espera recibir como consecuencia del reparto de dividendos realizados por la empresa participada y de la enajenación o baja en cuentas de la inversión misma, bien mediante la estimación de su participación en los flujos de efectivo que se espera que sean generados por la empresa participada. Salvo mejor evidencia del importe recuperable, se tomará en consideración el patrimonio neto de la Entidad participada corregido por las plusvalías tácitas existentes en la fecha de la valoración.
- Los pasivos financieros y los instrumentos de patrimonio se clasifican conforme al contenido de los acuerdos contractuales pactados y teniendo en cuenta el fondo económico. Un instrumento de patrimonio es un contrato que representa una participación residual en el patrimonio del grupo una vez deducidos todos sus pasivos.

#### 4.6 Existencias


Las existencias se valoran por su precio de adquisición o coste de producción. En el caso de bienes cuyo precio de adquisición o coste de producción no sea identificable de modo individualizado se adopta con carácter general el método del precio medio ponderado.

Las existencias comerciales se valoran por su precio de adquisición en todos los casos.

Las existencias de productos en curso se valoran por el coste de producción de los recursos que prestan dichos servicios. Incluyen costes de planificación, diseño, mano de obra directa y otros costes directos de producción.

Si el valor neto realizable fuese inferior a su precio de adquisición o coste de producción se reflejaría mediante la oportuna corrección valorativa con cargo a la cuenta de resultados del ejercicio.


El valor neto realizable es el precio de venta estimado en el curso normal del negocio, menos los costes estimados necesarios para llevarla a cabo, así como en el caso de los productos en curso, los costes estimados necesarios para completar su producción.




Si las circunstancias que causasen la corrección de valor dejasen de existir, el importe de la corrección sería objeto de reversión y se reconocería como ingreso en la cuenta de pérdidas y ganancias.

En caso de que las existencias necesitasen un periodo de tiempo superior al año para estar en condiciones de ser vendidas, se incluirían en el coste los gastos financieros en los mismos términos previstos para el inmovilizado.


#### 4.7 Transacciones en moneda extranjera



La moneda funcional es el euro. Consecuentemente, las operaciones en otras divisas distintas del euro se consideran denominadas en “moneda extranjera” y se registran según los tipos de cambio vigentes en las fechas de las operaciones.




En la fecha de cada balance de situación, los activos y pasivos monetarios en moneda extranjera, se convierten según los tipos vigentes en la fecha de cierre. Las partidas no monetarias en moneda extranjera medidas en términos de coste histórico no sufren corrección por diferencias de cambio. Las partidas no monetarias a valor razonable se valoran aplicando el tipo de cambio de la fecha de determinación del valor razonable. Las diferencias de conversión sobre partidas no monetarias, tales como instrumentos de patrimonio mantenidos a valor razonable con cambios en la cuenta de pérdidas y ganancias, se presentan como parte de la ganancia o pérdida en el valor razonable. Las diferencias de conversión sobre partidas no monetarias, tales como instrumentos de patrimonio clasificados como activos financieros disponibles para la venta, se incluyen en el patrimonio neto.




Las diferencias de cambio de las partidas monetarias que surjan tanto al liquidarlas, como al convertirlas al tipo de cambio de cierre, se reconocen en los resultados del año. En el caso de los activos financieros monetarios disponibles para la venta, las diferencias de cambio producidas entre la fecha de la transacción y la fecha del cierre del ejercicio se calculan sobre el coste amortizado de dichos activos y se reconocen en la cuenta de pérdidas y ganancias del ejercicio.

#### 4.8 Impuesto sobre Beneficios




El grupo Boxleo Tic (descrito en la Nota 1 de la presente memoria), tributa mediante régimen de consolidación fiscal. Este Régimen consiste en considerar al grupo como único sujeto pasivo del Impuesto, en razón del resultado conjunto obtenido por todas las sociedades que lo integran. Las obligaciones fiscales deben de ser cumplimentadas por la Sociedad dominante (Boxleo Tic S.L.). Además, cada una de las sociedades del grupo, incluida la dominante, ha de presentar declaración del impuesto en régimen independiente, sin que tales declaraciones supongan realizar ingresos o solicitar devolución.




El método de consolidación aplicable para determinar la base imponible es el de integración global, ya que de acuerdo con la LIS, tal magnitud es el resultado de la suma de:


- Las bases imponibles correspondientes a todas y cada una de las sociedades integrantes del grupo, sin incluir la compensación de bases imponibles negativas.
- Las eliminaciones.
- La compensación de bases imponibles de grupo fiscal.




El gasto por impuesto corriente se determina mediante la suma del gasto por impuesto corriente y el impuesto diferido. El gasto por impuesto corriente se determina aplicando el tipo de gravamen vigente a la ganancia fiscal, y minorando el resultado así obtenido en el importe de las bonificaciones y deducciones generales y aplicadas en el ejercicio.




Los activos y pasivos por impuestos diferidos, proceden de las diferencias temporarias definidas como los importes que se prevén pagaderos o recuperables en el futuro y que derivan de la diferencia entre el valor en libros de los activos y pasivos y su base fiscal. Dichos importes se registran aplicando a la diferencia temporaria el tipo de gravamen al que se espera recuperarlos o liquidarlos.




Los activos por impuestos diferidos surgen, igualmente, como consecuencia de las bases imponibles negativas pendientes de compensar y de los créditos por deducciones fiscales generadas y no aplicadas.



Se reconoce el correspondiente pasivo por impuestos diferidos para todas las diferencias temporarias imponibles, salvo que la diferencia temporaria se derive del reconocimiento inicial de un fondo de comercio o del reconocimiento inicial de otros activos y pasivos en una transacción que no es una combinación de negocios y que además en el momento de su realización no afecte ni al resultado fiscal ni contable.




Por su parte, los activos por impuestos diferidos, identificados con diferencias temporarias deducibles, solo se reconocen en el caso de que se considere probable que la Sociedad va a tener en el futuro suficientes ganancias fiscales contra las que poder hacerlos efectivos y no procedan del reconocimiento inicial de otros activos y pasivos en una operación que no sea una combinación de negocios y que no afecta ni al resultado fiscal ni al resultado contable. El resto de activos por impuestos diferidos (bases imponibles negativas y deducciones pendientes de compensar) solamente se reconocen en el caso de que se considere probable que la Sociedad vaya a tener en el futuro suficientes ganancias fiscales contra las que poder hacerlos efectivos.



Con ocasión de cada cierre contable, se revisan los impuestos diferidos registrados (tanto activos como pasivos) con objeto de comprobar que se mantienen vigentes, efectuándose las oportunas correcciones a los mismos, de acuerdo con los resultados de los análisis realizados.

El gasto o el ingreso por impuesto diferido se corresponde con el reconocimiento y la cancelación de los pasivos y activos por impuesto diferido, así como, en su caso, por el reconocimiento e imputación a la cuenta de pérdidas y ganancias del ingreso directamente imputado al patrimonio neto que pueda resultar de la contabilización de aquellas deducciones y otras ventajas fiscales que tengan la naturaleza económica de subvención.




Dado que la Sociedad Altia Consultores S.A. está en Régimen de Consolidación Fiscal en el Impuesto sobre Sociedades, es la Sociedad dominante, Boxleo Tic, S.L., el Sujeto Pasivo de este Impuesto.





#### 4.9 Ingresos y gastos

Los gastos y los ingresos se registran por el principio del devengo, estableciéndose, en los casos en que sea pertinente, una correlación entre ambos.




Los ingresos se registran por el valor razonable de la contraprestación a recibir y representan los importes a cobrar por los bienes entregados y los servicios prestados en el curso ordinario de las actividades de la Sociedad, menos devoluciones, rebajas, descuentos y el Impuesto sobre el Valor Añadido.






La Sociedad reconoce los ingresos cuando el importe de los mismos se puede valorar con fiabilidad, es probable que los beneficios económicos futuros vayan a fluir a la Sociedad y se cumplen las condiciones específicas para cada una de las actividades tal y como se detalla a continuación. No se considera que se pueda valorar el importe de los ingresos con fiabilidad hasta que no se han resuelto todas las contingencias relacionadas con la venta. La Sociedad basa sus estimaciones en resultados históricos, teniendo en cuenta el tipo de cliente, el tipo de transacción y los términos concretos de cada acuerdo. Los gastos inherentes a estos ingresos no se reconocen hasta que no han sido reconocidos estos últimos, siguiendo el Principio de Correlación de Ingresos y Gastos. En el caso de que se haya incurrido en un gasto y no se pueda reconocer el ingreso, éste se reflejará en la partida de Existencias.


#### Prestación de servicios




La Sociedad presta servicios de Consultoría Informática. Estos servicios se suministran sobre la base de una fecha y material concreto o bien como contrato a precio fijo, por periodos que oscilan entre 0 y 5 años.



Los ingresos de contratos de fecha y material concretos, habitualmente derivados de la prestación de servicios, se reconocen a las tarifas estipuladas en el contrato a medida que se realizan las horas del personal si son proyectos de prestación de servicios de apoyo técnico y/o consultoría y por hitos conseguidos en la ejecución del proyecto, si son proyectos de desarrollo y mantenimiento.




Los ingresos derivados de contratos a precio fijo correspondientes a la prestación de servicios se reconocen en función del método del grado de avance. Según este método, los ingresos se reconocen generalmente en función de los servicios realizados a la fecha como porcentaje sobre los servicios totales a realizar. Si en algún caso se previesen pérdidas antes de finalizar un contrato, se provisionarían en el momento en que fuesen conocidas.




Si surgieran circunstancias que modificaran las estimaciones iniciales de ingresos ordinarios, costes o grado de avance, se procede a revisar dichas estimaciones. Las revisiones podrían dar lugar a aumentos o disminuciones en los ingresos y costes estimados y se reflejan en la cuenta de resultados en el periodo en el que las circunstancias que han motivado dichas revisiones son conocidas por la dirección.

#### Ingresos por intereses




Los ingresos por intereses se reconocen usando el método del tipo de interés efectivo. Cuando una cuenta a cobrar sufre pérdida por deterioro del valor, la Sociedad reduce el valor contable a su importe recuperable, descontando los flujos futuros de efectivo estimados al tipo de interés efectivo original del instrumento, y continúa llevando el descuento como menos ingreso por intereses. Los ingresos por intereses de préstamos que hayan sufrido pérdidas por deterioro del valor se reconocen utilizando el método del tipo de interés efectivo.

#### Ingresos por dividendos



Los ingresos por dividendos se reconocen como ingresos en la cuenta de pérdidas y ganancias cuando se establece el derecho a recibir el cobro. No obstante lo anterior, si los dividendos distribuidos procedan de resultados generados con anterioridad a la fecha de adquisición no se reconocen como ingresos, minorando el valor contable de la inversión.






#### 4.10 Indemnizaciones por despido.

De acuerdo con la legislación vigente, la Sociedad está obligada al pago de indemnizaciones a aquellos empleados con los que, bajo determinadas condiciones, rescinda sus relaciones laborales. Por tanto, las indemnizaciones por despido susceptibles de cuantificación razonable se registran como gasto en el ejercicio en el que se adopta la decisión del despido y se haya creado una expectativa ante los empleados.




#### 4.11 Provisiones y contingencias


Las provisiones para restauración medioambiental, costes de reestructuración y litigios se reconocen cuando la Sociedad tiene una obligación presente, ya sea legal o implícita, como resultado de sucesos pasados, es probable que vaya a ser necesaria una salida de recursos para liquidar la obligación y el importe se puede estimar de forma fiable. Las provisiones por reestructuración incluyen sanciones por cancelación del arrendamiento y pagos por despido a los empleados. No se reconocen provisiones para pérdidas de explotación futuras.




Las provisiones se valoran por el valor actual de los desembolsos que se espera que serán necesarios para liquidar la obligación usando un tipo antes de impuestos que refleje las evaluaciones del mercado actual del valor temporal del dinero y los riesgos específicos de la obligación. Los ajustes en la provisión con motivo de su actualización se reconocen como un gasto financiero conforme se van devengando.



Las provisiones con vencimiento inferior o igual a un año, con un efecto financiero no significativo no se descuentan.



Cuando se espera que parte del desembolso necesario para liquidar la provisión sea reembolsado por un tercero, el reembolso se reconoce como un activo independiente, siempre que sea prácticamente segura su recepción.




Por su parte, se consideran pasivos contingentes aquellas posibles obligaciones surgidas como consecuencia de sucesos pasados, cuya materialización está condicionada a que ocurra o no uno o más eventos futuros independientes de la voluntad de la Sociedad. Dichos pasivos contingentes no son objeto de registro contable presentándose detalle de los mismos en la memoria.




#### 4.12 Elementos patrimoniales de naturaleza medioambiental

Los administradores confirman que la Sociedad no tiene responsabilidades, gastos, activos, ni provisiones y contingencias de naturaleza medioambiental que pudieran ser significativos en relación con el patrimonio, la situación financiera y los resultados del mismo.




#### 4.13 Subvenciones, donaciones y legados




Las subvenciones que tengan carácter de reintegrables se registran como pasivos hasta cumplir las condiciones para considerarse no reintegrables, mientras que las subvenciones no reintegrables se registran como ingresos directamente imputados al patrimonio neto y se reconocen como ingresos sobre una base sistemática y racional de forma correlacionada con los gastos derivados de la subvención. Las subvenciones no reintegrables recibidas de los socios se registran directamente en fondos propios.

A estos efectos, una subvención se considera no reintegrable cuando existe un acuerdo individualizado de concesión de la subvención, se han cumplido todas las condiciones establecidas para su concesión y no existen dudas razonables de que se cobrará.






Las subvenciones de carácter monetario se valoran por el valor razonable del importe concedido y las subvenciones no monetarias por el valor razonable del bien recibido, referidos ambos valores al momento de su reconocimiento.



Las subvenciones no reintegrables relacionadas con la adquisición de inmovilizado intangible, material e inversiones inmobiliarias se imputan como ingresos del ejercicio en proporción a la amortización de los correspondientes activos o, en su caso, cuando se produzca su enajenación, corrección valorativa por deterioro o baja en balance. Por su parte, las subvenciones no reintegrables relacionadas con gastos específicos se reconocen en la cuenta de pérdidas y ganancias en el mismo ejercicio en que se devengan los correspondientes gastos y las concedidas para compensar déficit de explotación en el ejercicio en que se conceden, salvo cuando se destinan a compensar déficit de explotación de ejercicios futuros, en cuyo caso se imputan en dichos ejercicios.




#### 4.14 Negocios conjuntos



##### Explotaciones y activos controlados conjuntamente

La Sociedad reconoce la parte proporcional que le corresponde de los activos controlados conjuntamente y de los pasivos incurridos conjuntamente en función del porcentaje de participación, así como los activos afectos a la explotación conjunta que están bajo control y los pasivos incurridos como consecuencia del negocio conjunto.

Asimismo, en la cuenta de pérdidas y ganancias se reconoce la parte que corresponde de los ingresos generados y de los gastos incurridos por el negocio conjunto. Adicionalmente se registran los gastos incurridos en relación con la participación en el negocio conjunto.



Los resultados no realizados que surjan de transacciones recíprocas se eliminan en proporción a la participación, así como los importes de activos, pasivos, ingresos, gastos y flujos de efectivo recíprocos.

##### Empresas controladas de forma conjunta.



La participación en una empresa controlada de forma conjunta se registra conforme con lo dispuesto para las inversiones en empresas del grupo, multigrupo y asociadas (Nota 23).



#### 4.15 Transacciones entre partes vinculadas

Con carácter general, las operaciones entre empresas del grupo se contabilizan en el momento inicial por su valor razonable. En su caso, si el precio acordado difiere de su valor razonable, la diferencia se registra atendiendo a la realidad económica de la operación. La valoración posterior se realiza conforme con lo previsto en las correspondientes normas.

Esta norma de valoración afecta a las partes vinculadas que se explicitan en la Norma de elaboración de las cuentas anuales 13ª del Plan General de Contabilidad. En este sentido:

- 
- 
- a) Se entenderá que una empresa forma parte del grupo cuando ambas estén vinculadas por una relación de control, directa o indirecta, análoga a la prevista en el artículo 42 del Código de Comercio, o cuando las empresas estén controladas por cualquier medio por una o varias personas jurídicas que actúen conjuntamente o se hallen bajo dirección única por acuerdos o cláusulas estatutarias.
  - b) Se entenderá que una empresa es asociada cuando, sin que se trate de una empresa del grupo en el sentido señalado, la empresa o las personas físicas dominantes, ejerzan sobre esa empresa asociada una influencia significativa, tal como se desarrolla detenidamente en la citada Norma de elaboración de cuentas anuales 13ª.

- c) Una parte se considera vinculada a otra cuando una de ellas ejerce o tiene la posibilidad de ejercer directa o indirectamente o en virtud de pactos o acuerdos entre accionistas o partícipes, el control sobre otra o una influencia significativa en la toma de decisiones financieras y de explotación de la otra, tal como se detalla detenidamente en la Norma de elaboración de cuentas anuales 15ª.

Se consideran partes vinculadas a la Sociedad, adicionalmente a las empresas del grupo, asociadas y multigrupo, a las personas físicas que posean directa o indirectamente alguna participación en los derechos de voto de la Sociedad, o en su dominante, de manera que les permita ejercer sobre una u otra una influencia significativa, así como a sus familiares próximos, al personal clave de la Sociedad o de su dominante (personas físicas con autoridad y responsabilidad sobre la planificación, dirección y control de las actividades de la empresa, ya sea directa o indirectamente), entre la que se incluyen los Administradores y los Directivos, junto a sus familiares próximos, así como a las entidades sobre las que las personas mencionadas anteriormente puedan ejercer una influencia significativa. Asimismo tienen la consideración de parte vinculadas las empresas que compartan algún consejero o directivo con la Sociedad, salvo cuando éste no ejerza una influencia significativa en las políticas financiera y de explotación de ambas, y, en su caso, los familiares próximos del representante persona física del Administrador, persona jurídica, de la Sociedad.

No obstante lo anterior, en las operaciones de fusión, escisión o aportación no dineraria de un negocio la Sociedad sigue el siguiente criterio:

1. En las operaciones entre empresas del grupo en las que interviene la sociedad dominante del mismo o la dominante de un subgrupo y su dependiente, directa o indirectamente, los elementos constitutivos del negocio adquirido se valoran por el importe que corresponde a los mismos, una vez realizada la operación, en las cuentas anuales consolidadas del grupo o subgrupo.
2. En el caso de operaciones entre otras empresas del grupo, los elementos patrimoniales del negocio se valoran por sus valores contables en sus cuentas anuales individuales antes de la operación.
3. La diferencia que se pudiera poner de manifiesto se registra en reservas.

**5. INMOVILIZADO MATERIAL**

El detalle de este capítulo, así como del movimiento experimentado durante el ejercicio, referente a bienes afectos directamente a la explotación es el siguiente:

Coste:

Nº Cta	Elemento	Saldo a 01/01/2014			Total altas			Saldo a 31/12/2014			Total altas			Saldo a 31/12/2015		
		Saldo a 01/01/2014	Combinación es/AND	Ampliaciones y mejoras	Otras altas	Total altas	Bajas	Traspasos	Saldo a 31/12/2014	Combinación es/AND	Ampliaciones y mejoras	Otras altas	Total altas	Bajas	Traspasos	Saldo a 31/12/2015
210	Terrenos y bienes naturales	530.040,68			0,00	0,00	0,00	530.040,68			0,00	0,00	0,00	0,00	(51.578,28)	478.462,40
211	Construcciones	1.880.276,80			0,00	0,00	1.880.276,80				0,00	0,00	0,00	0,00	(288.135,18)	1.592.141,62
215	Otras instalaciones	862.077,39			115.374,43	0,00	49.815,83	1.027.267,65			29.378,26	29.378,26	0,00	0,00	44.113,10	1.100.759,01
216	Mobiliario	458.283,54			35.177,18	0,00	54.725,87	548.186,59			14.160,00	14.160,00	0,00	0,00	1.719,02	564.065,61
217	EPI	3.209.140,38			557.719,55	(468.225,43)	0,00	3.298.634,50			451.530,09	451.530,09	(175,21)	0,00	15.114,62	3.765.104,00
218	Elementos de transporte	2.500,00			0,00	0,00	2.500,00				0,00	0,00	0,00	0,00	0,00	2.500,00
219	Otro inmovilizado material	84.213,52			11.716,93	(3.673,36)	92.257,09				11.181,50	11.181,50	(527,63)	0,00	(13.856,26)	89.054,70
23	Inmovilizado en curso y anticpos	104.541,70			0,00	0,00	(104.541,70)	0,00			45.494,28	45.494,28	0,00	0,00	(45.494,28)	0,00
	<b>Total coste</b>	<b>7.131.074,01</b>	<b>0,00</b>	<b>0,00</b>	<b>719.988,09</b>	<b>(471.898,79)</b>	<b>7.379.163,31</b>	<b>0,00</b>	<b>0,00</b>	<b>0,00</b>	<b>551.744,13</b>	<b>551.744,13</b>	<b>(702,84)</b>	<b>(338.117,26)</b>	<b>7.592.087,34</b>	

Amortización:

Nº Cta	Elemento	Saldo a 01/01/2014			Total altas			Saldo a 31/12/2014			Total altas			Saldo a 31/12/2015		
		Saldo a 01/01/2014	Dotación del ejercicio	Altas por combinaciones	Bajas	Traspasos	Saldo a 31/12/2014	Dotación del ejercicio	Altas por combinaciones	Bajas	Traspasos	Saldo a 31/12/2015	Dotación del ejercicio	Altas por combinaciones	Bajas	Traspasos
2811	Amtz de construcciones	227.346,82	39.985,55		0,00	0,00	267.332,37	38.359,43			0,00	(78.987,96)			226.703,84	
2815	Amtz de otras instalaciones	431.404,97	140.720,69		0,00	0,00	572.125,66	145.965,35			0,00	0,00			718.091,01	
2816	Amtz de mobiliario	295.099,61	42.613,06		0,00	0,00	337.712,67	44.843,80			0,00	0,00			382.556,47	
2817	Amtz de EPI	2.112.940,41	732.882,74		(468.225,43)	0,00	2.377.597,72	442.761,95			(175,21)	0,00			2.820.184,46	
2818	Amtz de elementos de transporte	1.019,55	400,00		0,00	0,00	1.419,55	400,45			0,00	0,00			1.820,00	
2819	Amtz de otro inmovilizado material	31.683,34	9.111,89		(3.506,73)	0,00	37.288,50	7.348,31			(120,44)	0,00			44.516,37	
	<b>Total amortización</b>	<b>3.099.494,70</b>	<b>965.713,93</b>	<b>0,00</b>	<b>(471.732,16)</b>	<b>0,00</b>	<b>3.593.476,47</b>	<b>679.679,29</b>	<b>0,00</b>	<b>(295,65)</b>	<b>(78.987,96)</b>	<b>4.193.872,15</b>				

Valor neto contable:

Elemento	Saldo a 01/01/2014	Saldo a 31/12/2014	Saldo a 31/12/2015
Terrenos y bienes naturales	530.040,68	530.040,68	478.462,40
Construcciones	1.652.929,98	1.612.944,43	1.365.437,78
Otras instalaciones	430.672,42	455.141,99	382.668,00
Mobiliario	163.183,93	210.473,92	181.509,14
EPI	1.096.199,97	921.036,78	944.919,54
Elementos de transporte	1.480,45	1.080,45	680,00
Otro inmovilizado material	52.530,18	54.968,59	44.538,33
Inmovilizado en curso y anticipos	104.541,70	0,00	0,00
<b>Total Valor Neto</b>	<b>4.031.579,31</b>	<b>3.785.686,84</b>	<b>3.398.215,19</b>

La amortización del inmovilizado material, con excepción de los terrenos, que no se amortizan, se calcula sistemáticamente por el método lineal en función de su vida útil estimada, atendiendo a la depreciación efectivamente sufrida por su funcionamiento, uso y disfrute.

El detalle de la vida útil estimada para cada grupo de elementos del inmovilizado material es el siguiente:

Elemento:	Vida Util	2014	2015
Construcciones	50 años	2%	2%
Otras instalaciones	10 - 6 años	10% - 16,67%	10% - 16,67%
Mobiliario	10 años	10%	10%
EPI	4 años	25%	25%
Elementos de transporte	6,25 años	16%	16%
Otro inmovilizado	10 y 4 años	10% y 25%	10% y 25%

El criterio de amortización del inmovilizado material afecto al Data Center está directamente relacionado con la vida útil de las infraestructuras, hardware, equipos de energía eléctrica y demás activos allí instalados. No se amortiza aceleradamente sino que cada elemento se amortiza de manera lineal, en función de la vida útil estimada. Aunque cuando se adquirió no era un inmovilizado nuevo, el buen estado de conservación del mismo, ha permitido amortizarlo al mismo ritmo que si se adquiriese nuevo. Este año se ha terminado de amortizar una parte importante de la inversión realizada en 2011, fundamentalmente EPIs. Dentro del Plan de Inversiones de la Sociedad no está prevista la sustitución de este inmovilizado hasta su completa amortización.

Las inversiones en inmovilizado material adquiridas a empresas del grupo y asociadas en los ejercicios 2014 y 2015, se detallan a continuación:

N° Cta	Elemento	A 31/12/2014			A 31/12/2015			
		Coste	Amtz Acumulada	Pérdidas deterioro	Valor Contable	Coste	Amtz Acumulada	Pérdidas deterioro
217	EPI	106.577,11	16.028,11	0,00	90.549,00	89.504,64	12.733,65	76.770,99
219	Otro inmovilizado material	149,93	8,93	0,00	141,00	0,00	0,00	0,00
<b>Total</b>		<b>106.727,04</b>	<b>16.037,04</b>	<b>0,00</b>	<b>90.690,00</b>	<b>89.504,64</b>	<b>12.733,65</b>	<b>0,00 76.770,99</b>

Durante los ejercicios 2014 y 2015 no se han reconocido ni revertido correcciones valorativas por deterioro significativas para ningún inmovilizado material individual.

No figuran en el inmovilizado material elementos no afectos a la explotación.

No se ha producido ninguna circunstancia que haya supuesto una incidencia significativa que afecte al ejercicio presente o a ejercicios futuros que afecten a las estimaciones de los costes de desmantelamiento, retiro o rehabilitación, vidas útiles y métodos de amortización.

El coste original de los elementos totalmente amortizados al cierre del ejercicio actual y del anterior es como sigue:

N° Cta	Elemento	A 31/12/2014	A 31/12/2015
215	Otras instalaciones	45.215,74	56.016,44
216	Mobiliario	119.823,09	146.728,84
217	EPI	199.409,19	2.139.736,82
218	Elementos de transporte	0,00	0,00
219	Otro inmovilizado material	794,40	17.756,14
<b>Total coste</b>		<b>365.242,42</b>	<b>2.360.238,24</b>

La cifra de elementos totalmente amortizados aumenta considerablemente en este ejercicio con respecto al anterior. Esto es debido a que en el ejercicio 2015 terminan de amortizarse los EPIs adquiridos en el ejercicio 2011 con la compra del Data Center.

Los siguientes elementos del inmovilizado están afectos como garantía de préstamos con entidades de crédito:

A 31.12.2014

Entidad Financiera	Deuda cp	Deuda lp	Elemento de IM	Coste	Amtz	Pdas Deterioro	Valor Contable
ABANCA	112.142,88	284.452,24	LOCAL MILLADOIRO	1.294.297,44	(133.820,43)	0,00	1.160.477,01
<b>Total</b>	<b>112.142,88</b>	<b>284.452,24</b>		<b>1.294.297,44</b>	<b>(133.820,43)</b>	<b>0,00</b>	<b>1.160.477,01</b>

A 31.12.2015

Entidad Financiera	Deuda cp	Deuda lp	Elemento de IM	Coste	Amtz	Pdas Deterioro	Valor Contable
ABANCA	112.142,88	172.309,36	LOCAL MILLADOIRO	1.294.297,44	(159.706,44)	0,00	1.134.591,00
<b>Total</b>	<b>112.142,88</b>	<b>172.309,36</b>		<b>1.294.297,44</b>	<b>(159.706,44)</b>	<b>0,00</b>	<b>1.134.591,00</b>

La Sociedad, tiene contratadas varias pólizas de seguro para cubrir los riesgos a que están sujetos los bienes del inmovilizado material. La cobertura de estas pólizas se considera suficiente.

El importe de los bienes adquiridos mediante contratos de arrendamiento financiero es el siguiente:

Epígrafe	Valor			
	Coste	Amtz	Contable	Coste
Terrenos y bienes naturales	37.755,00		37.755,00	37.755,00
Construcciones	232.842,06	(60.877,32)	171.964,74	232.842,06
<b>Total leasing</b>	<b>270.597,06</b>	<b>(60.877,32)</b>	<b>209.719,74</b>	<b>270.597,06</b>
				<b>(66.289,06)</b>
				<b>166.553,00</b>
				<b>204.308,00</b>

Durante el ejercicio al que hacen referencias las presentes cuentas anuales y el ejercicio anterior, se han registrado los siguientes resultados derivados de la pérdida, enajenación o disposición por otros medios de los elementos del inmovilizado material:

	31/12/2014	31/12/2015
Beneficios		
Pérdidas	(166,63)	(407,19)
	(166,63)	(407,19)

Las pérdidas obtenidas en el ejercicios 2014 y 2015 se corresponden con teléfonos móviles averiados.

**6. INVERSIONES INMOBILIARIAS**

Durante el ejercicio 2015 se han reclasificado a Inversiones Inmobiliarias unos locales de la Sociedad que se alquilaron a un tercero. El detalle de los movimientos es el siguiente:

Coste:

Nº Cta	Elemento	Total altas					Saldo a 31/12/2015
		Saldo a 01/01/2014	Combinación es/AND	Ampliaciones y mejoras	Otras altas	Total altas	
210	Terrenos y bienes naturales	0,00		0,00	0,00	0,00	51.578,28
211	Construcciones	0,00		0,00	0,00	0,00	288.135,18
	<b>Total coste</b>	<b>0,00</b>	<b>0,00</b>	<b>0,00</b>	<b>0,00</b>	<b>0,00</b>	<b>339.713,46</b>

Amortización:

Nº Cta	Elemento	Saldo a 01/01/2014			Saldo a 31/12/2014			Saldo a 31/12/2015
		Amortización	Dotación del ejercicio	Altas por combinaciones	Traspasos	Traspasos	Altas por combinaciones	
2811	Amortización de construcciones	0,00	0,00	0,00	0,00	0,00	0,00	78.987,96
	<b>Total amortización</b>	<b>0,00</b>	<b>0,00</b>	<b>0,00</b>	<b>0,00</b>	<b>0,00</b>	<b>0,00</b>	<b>78.987,96</b>

El Valor Neto Contable de las Inversiones Inmobiliarias es:

Valor neto contable:

Elemento	Saldo a 01/01/2014	Saldo a 31/12/2014	Saldo a 31/12/2015
Terrenos y bienes naturales	0,00	0,00	51.578,28
Construcciones	0,00	0,00	209.147,22
<b>Total Valor Neto</b>	<b>0,00</b>	<b>0,00</b>	<b>260.725,50</b>

Los ingresos provenientes de su explotación están cuantificados en 8.100,08 euros.

Ejercicio 2015		Inversiones que generan ingresos	Inversiones que no generan ingresos	Total
Ingresos provenientes de inversiones inmobiliarias		8.100,08	0,00	8.100,08
Gastos para la explotación de Inversiones inmobiliarias		-781,51	0,00	-781,51

En el ejercicio 2014 no había Inversiones Inmobiliarias.

No existe ninguna restricción a la realización de las inversiones, al cobro de los ingresos derivados de las mismas o de los recursos obtenidos por su enajenación o disposición por otros medios.

No se han realizado ninguna corrección valorativa de los bienes de inmovilizado.

No existen obligaciones contractuales para adquisición, construcción o desarrollo de inversiones inmobiliarias o para reparaciones, mantenimiento o mejoras.

## 7. INMOVILIZADO INTANGIBLE

El detalle y movimiento de las partidas incluidas en el inmovilizado intangible es el siguiente:

Coste:

Nº Cta	Elemento	Total altas				Saldo a 31/12/2014	Total altas				Saldo a 31/12/2015
		Saldo a 01/01/2014	Combinaciones y mejoras	Ampliaciones	Trasposos		Saldo a 31/12/2014	Combinaciones y mejoras	Ampliaciones	Trasposos	
201	Desarrollo	486.551,55	0,00	0,00	0,00	486.551,55	0,00	0,00	0,00	486.551,55	
203	Propiedad industrial	19.828,98	0,00	0,00	0,00	19.828,98	0,00	0,00	0,00	19.828,98	
206	Aplicaciones informáticas	136.918,94	66.617,59	66.617,59	26.186,00	229.722,53	12.884,92	12.884,92	12.884,92	242.607,45	
209	Anticipo para inmovilizado intangible	15.657,34	10.528,66	10.528,66	(26.186,00)	0,00	0,00	0,00	0,00	0,00	
	<b>Total coste</b>	<b>658.956,81</b>	<b>0,00</b>	<b>77.146,25</b>	<b>0,00</b>	<b>736.103,06</b>	<b>0,00</b>	<b>12.884,92</b>	<b>12.884,92</b>	<b>0,00</b>	<b>748.987,98</b>

Los costes activados se amortizan linealmente durante su vida útil estimada y dentro del plazo máximo de 5 años.



Amortización:

N° Cta	Elemento	Saldo a 01/01/2014	Dotación del ejercicio	Altas por combinaciones	Bajas	Traspos	Saldo a 31/12/2014	Dotación del ejercicio	Altas por combinaciones	Bajas	Traspos	Saldo a 31/12/2015
2801	Amtz Ac de desarrollo	109.988,46	97.310,14				207.278,60	97.310,95				304.589,55
2803	Amtz Ac de propiedad industrial	16.421,73	1.652,66				18.074,39	805,41				18.879,80
2806	Amtz Ac de aplicaciones informáticas	26.904,48	51.426,38				78.330,86	70.429,86				148.760,72
	<b>Total amortización</b>	<b>153.294,67</b>	<b>150.389,18</b>	<b>0,00</b>	<b>0,00</b>	<b>0,00</b>	<b>303.683,85</b>	<b>168.546,22</b>	<b>0,00</b>	<b>0,00</b>	<b>0,00</b>	<b>472.230,07</b>

Al cierre del ejercicio actual y el anterior no existen activos intangibles sujetos a restricciones de titularidad o pignorados como garantías de pasivos.

No se ha producido ninguna circunstancia que haya supuesto una incidencia significativa en el ejercicio presente o a ejercicios futuros que afecten a valores residuales, vidas útiles o métodos de amortización.

El Valor Neto contable de los elementos del Inmovilizado intangible es:

Valor neto contable

Elemento	Saldo a 01/01/2014	Saldo a 31/12/2014	Saldo a 31/12/2015
Desarrollo	376.583,09	279.272,95	181.962,00
Propiedad industrial	3.407,25	1.754,59	949,18
Aplicaciones informáticas	110.014,46	151.391,67	93.846,73
Anticipo para inmovilizado intangible	15.657,34	0,00	0,00
<b>Valor neto contable</b>	<b>505.662,14</b>	<b>432.419,21</b>	<b>276.757,91</b>

Los métodos de amortización y la vida útil estimada para cada clase de elemento del inmovilizado intangible amortizable son los siguientes:

Elemento:	Método de amortización	Vida Útil
Desarrollo	Lineal	5 años
Patentes, licencias, marcas y similares	Lineal	5 años
Aplicaciones informáticas	Lineal	3 años

El detalle de las inversiones en inmovilizado intangible adquiridas a empresas del grupo o asociadas es el siguiente:

N° Cta	Elemento	A 31/12/2014			A 31/12/2015			
		Coste	Amortiz Acumulada	Pérdidas deterioro Contable	Valor Contable	Coste	Amortiz Acumulada	Pérdidas deterioro Contable
206	Aplicaciones informáticas	0,00	0,00	0,00	0,00	8.799,75	(2.097,75)	6.702,00
<b>Total</b>		<b>0,00</b>	<b>0,00</b>	<b>0,00</b>	<b>0,00</b>	<b>8.799,75</b>	<b>(2.097,75)</b>	<b>6.702,00</b>

El detalle de los elementos totalmente amortizados es el siguiente:

N° Cta	Elemento	A 31/12/2014	A 31/12/2015
203	Propiedad industrial	13.363,98	17.778,98
206	Aplicaciones informáticas	14.890,24	22.129,24
<b>Total coste</b>		<b>28.254,22</b>	<b>39.908,22</b>

El detalle de los gastos en I+D durante los años 2014 y 2015 es el siguiente:

Nº Cta	Proyecto	A 31/12/2014			A 31/12/2015				
		Coste	Amtz Acumulada	Pérdidas deterioro	Valor Contable	Coste	Amtz Acumulada	Pérdidas deterioro	Valor Contable
201	Desarrollos	486.551,55	207.278,60		279.272,95	486.551,55	304.589,55		181.962,00
	<b>Total</b>	<b>486.551,55</b>	<b>207.278,60</b>	<b>0,00</b>	<b>279.272,95</b>	<b>486.551,55</b>	<b>304.589,55</b>	<b>0,00</b>	<b>181.962,00</b>

En este epígrafe, se incluye el proyecto "Solución G2C de contratación electrónica", activado en 2011 y los productos 'Mercurio' y 'EdocAssistant', ambos desarrollados en formato de pago por servicio, activados en 2013.

El detalle de los gastos de desarrollo por proyectos es el siguiente:

Desarrollos	A 31/12/2014	A 31/12/2015
Solución G2C	273.879,67	273.879,67
Mercurio	97.909,53	97.909,53
Edocassistant	114.762,35	114.762,35
	<u>486.551,55</u>	<u>486.551,55</u>

Tanto en el caso de Mercurio (continuación del proyecto Solución G2C de contratación electrónica) como EdocAssistant la Sociedad ha desarrollado estudios que muestran la existencia de motivos fundados del éxito técnico y de rentabilidad económico-comercial de los proyectos.

En los ejercicios 2014 y 2015 no se activan elementos del inmovilizado intangible.

## 8. ARRENDAMIENTOS Y OTRAS OPERACIONES DE NATURALEZA SIMILAR

### 8.1. Arrendamientos financieros:

La sociedad no tiene actualmente contratos de arrendamiento financiero. El último contrato suscrito por la sociedad finalizó en 2012.

### 8.2. Arrendamientos operativos:

#### Información del arrendatario

El importe de los pagos futuros mínimos correspondientes a los arrendamientos operativos no cancelables es el siguiente:

Pagos futuros mínimos	Año 2014	Año 2015
Hasta un año	390.197,52	336.432,70
Entre uno y cinco años	645.591,68	355.321,85
Más de cinco años	0,00	0,00
<b>Total</b>	<b>1.035.789,20</b>	<b>691.754,55</b>

El importe de las cuotas por arrendamiento registradas como gasto del ejercicio como las características más significativas de los contratos de arrendamiento periódicos son las siguientes:

Descripción del arrendamiento	Gasto del ejercicio		Contrato		Criterio actualiz precios	
	2014	2015	Fecha de vencimiento	Renovación		
JAVIER DE LA VEGA (Avda Pasaje 32, 3º Local 1 y 2- A Coruña)	10.200,00	10.200,00	15/02/2017	SI	IPC	ANUAL PRORROGABLE
JAVIER DE LA VEGA (Avda Pasaje 32, 3º Local 4- A Coruña)	7.200,00	7.200,00	01/06/2017	SI	IPC	ANUAL PRORROGABLE
UNIV. CORUÑA (Citic)	11.643,54	15.003,00	01/01/2019	SI	IPC	
BOXLEO TIC, S.L.	25.747,20	23.550,12	20/12/2017	SI	IPC	ANUAL PRORROGABLE
DAVID ESTANY GAREÁ (Avda Pasaje, 32 - 1º A Coruña)	0,00	4.000,00	31/12/2016	SI	IPC	
JOSE AGUSTIN GILABERT (Alicante)	12.000,00	12.000,00	31/10/2016	SI	IPC	ANUAL PRORROGABLE
CONSTANTINO PEREZ EXPOSITO (C/ Colón 28- Vigo)	10.091,64	0,00	30/04/2014	NO	IPC	
MANUEL FERRO FERNÁNDEZ (C/ Simón Bolívar 1-3, locales 3 y 4 - Vigo)	20.700,00	27.271,10	01/02/2020	SI	IPC	
MANUEL FERRO FERNÁNDEZ (C/ Simón Bolívar 1-3, local 1 - Vigo)	0,00	6.800,00	01/05/2021	SI	IPC	
ANTONIO JARAMILLO BECERRO (C/ Raimundo Fdez Villaverde 45-Madrid)	3.277,95	0,00	01/02/2014	NO	IPC	
GMP, SOCIEDAD DE INVERSIONES INMOBILIARIAS, S.A. (C/Orense - Madrid)	126.228,33	173.353,62	01/04/2017	SI	IPC	
BIC EURONOVA S.A (Despacho 8- Málaga)	4.010,99	732,00	28/02/2015	NO	IPC	
ARGALES 40 S.L (C/ Tierra Medina 5, 1º- Valladolid)	10.800,00	10.800,00	15/05/2017	SI	IPC	ANUAL PRORROGABLE
UNIV. DE VIGO (Nave Lagoas Marcosende- Vigo)	26.122,48	26.044,76	22/04/2017	SI	IPC	
OFFICELAND (Despacho 322J- Barcelona)	6.420,00	4.280,00	31/08/2015	NO	IPC	
GRUPO GEA/ SALVIA (Despacho 104- Islas Baleares)	4.887,10	4.857,78	15/01/2016	NO	IPC	
VISTAHERMOSA (Toledo)	561,08	0,00	15/09/2014	NO	IPC	
FOROMAGNO ALICANTE S.L (Alicante)	600,00	250,00	01/06/2015	NO	IPC	
FOROMAGNO CENTRO DE NEGOCIOS S.L (Alicante)	0,00	350,00	01/07/2016	SI	IPC	ANUAL PRORROGABLE
CIDADE DA CULTURA DE GALICIA	3.966,96	3.933,86	31/12/2016	SI	IPC	
<b>Total</b>	<b>284.457,27</b>	<b>330.626,24</b>				

A los 330.626,24€ de gastos de arrendamientos en 2015, hay que sumarle 155.489,34 € correspondientes a gastos de esa naturaleza repercutidos por las UTEs en las que la Sociedad participa, así como a alquileres puntuales por importe de 1.773,19 euros.

#### Información del arrendador

El importe de los cobros correspondientes a los arrendamientos operativos no cancelables es el siguiente:

Cobros futuros mínimos	Año 2014	Año 2015
Hasta un año	38.819,79	58.880,16
Entre uno y cinco años	66.917,16	294.400,80
Más de cinco años	0,00	0,00
<b>Total</b>	<b>105.736,95</b>	<b>353.280,96</b>

Se trata de tres contratos, uno suscrito el 1 de enero de 2007 con QED Systems, S.L.U., y otro suscrito el 1 de marzo de 2014, con EXIS Inversiones en Consultoría Informática y Tecnología, S.A (las dos son sociedades del grupo), por la puesta a disposición de oficinas, infraestructuras y servicios accesorios necesarios para el desarrollo de la actividad. El tercer contrato se suscribió el 01/05/2015 con BAHIA SOFTWARE, S.L.U., por un año y será prorrogable automáticamente por períodos de un año hasta un máximo de tres.

## 9. INSTRUMENTOS FINANCIEROS

El valor en libros de cada una de las categorías de instrumentos financieros establecidas en la norma de registro y valoración novena del PGC, excepto las inversiones en el patrimonio de empresas del grupo, multigrupo y asociadas es el siguiente:

### 9.1 Activos financieros

	Activos Financieros a Largo Plazo					
	Instrumentos de patrimonio		Valores representativos de deuda		Créditos/Derivados/Otros	
	Ej 2014	Ej 2015	Ej 2014	Ej 2015	Ej 2014	Ej 2015
Inversiones mantenidas hasta el vencimiento					418.997,66	1.251.576,67
Activos disponibles para la venta:						
- Valorados a valor razonable						
- Valorados a coste						
<b>Total</b>	<b>0,00</b>	<b>0,00</b>	<b>0,00</b>	<b>0,00</b>	<b>418.997,66</b>	<b>1.251.576,67</b>

La partida de 'Inversiones Mantenido hasta el vencimiento' contiene:

- Fianzas constituidas a largo plazo por importe de 181.920,84 Euros (fundamentalmente derivadas de contratos de alquiler de inmuebles y otros activos).
- Un préstamo concedido a Exis Inversiones en Consultoría y Tecnología Informática S.A., empresa del Grupo, (Ver detalle en nota 23), por importe de 1.000.000,00 euros más los intereses.
- El 21 de abril del 2015, Altia Consultores, S.A. adquirió 11.774 participaciones de la Sociedad Centum Research & Technology, S.L. por un importe de 50.000,00 euros. El 23 de octubre de 2015, Altia adquiere 1.177 participaciones adicionales por un importe de 4.998,30 euros. El número total de participaciones de Centum Research & Technology, S.L. asciende a 716.357, lo que supone que Altia participa en el 1,81 % del Capital.

El detalle de los 'Activos financieros disponibles para la venta', valorados a 'valor razonable' es el siguiente:

	2014	2015
Saldo inicial	26.349,83	0,00
Efecto Impositivo	0,00	0,00
Bajas	(26.349,83)	0,00
Ganancias/Pérdidas netas en patrimonio	0,00	0,00
<b>Saldo final</b>	<b>0,00</b>	<b>0,00</b>

La venta de estos fondos generó un beneficio de 2.265,35 euros en el ejercicio 2014. En el ejercicio 2015 no hay 'Activos financieros disponibles para la venta'.

En el ejercicio 2014, la Sociedad tenía una participación de 72.240,20 euros en el Real Club Deportivo de La Coruña SAD. En el ejercicio 2015, la Sociedad incrementó esta participación hasta 234.630,40 euros. En diciembre de 2015 se ha vendido+ esta participación a otra sociedad del Grupo.

	Activos Financieros a Corto Plazo					
	Instrumentos de patrimonio		Valores representativos de deuda		Créditos/Derivados/Otros	
	Ej 2014	Ej 2015	Ej 2014	Ej 2015	Ej 2014	Ej 2015
Inversiones mantenidas hasta el vencimiento						
Préstamos y partidas a cobrar					13.952.307,63	16.747.935,90
<b>Total</b>	<b>0,00</b>	<b>0,00</b>	<b>0,00</b>	<b>0,00</b>	<b>13.952.307,63</b>	<b>16.747.935,90</b>

El detalle de los movimientos del deterioro de Créditos comerciales es el siguiente:

	2014	2015
Saldo inicial	89.564,37	226.644,37
Aplicación Provisión por deterioro de valor a cuentas a cobrar	0,00	(80.880,00)
Dotación Provisión por deterioro de valor a cuentas a cobrar	137.080,00	8.944,11
<b>Saldo final</b>	<b>226.644,37</b>	<b>154.708,48</b>

Los importes de los instrumentos financieros según clasificación por año de vencimiento son los siguientes por cada una de las partidas conforme al modelo de balance:

	Vencimiento en años						
	1	2	3	4	5	Más de 5	TOTAL
Inversiones en empresas del grupo y asociadas	598.807,91	1.014.657,53	0,00	0,00	0,00	0,00	1.613.465,44
Créditos a empresas	560.976,38	1.014.657,53	0,00	0,00	0,00	0,00	1.575.633,91
Otros activos financieros	37.831,53	0,00	0,00	0,00	0,00	0,00	37.831,53
Inversiones financieras	488.962,92	0,00	0,00	0,00	0,00	236.919,14	725.882,06
Instrumentos de patrimonio	0,00	0,00	0,00	0,00	0,00	0,00	0,00
Otros activos financieros	488.962,92	0,00	0,00	0,00	0,00	236.919,14	725.882,06
Deudores comerciales y otras cuentas a cobrar	15.660.165,07	0,00	0,00	0,00	0,00	0,00	15.660.165,07
Clientes por ventas y prestación de servicios	15.380.088,16	0,00	0,00	0,00	0,00	0,00	15.380.088,16
Clientes, empresas del grupo y asociadas	277.343,48	0,00	0,00	0,00	0,00	0,00	277.343,48
Deudores varios	175,53	0,00	0,00	0,00	0,00	0,00	175,53
Personal	2.557,90	0,00	0,00	0,00	0,00	0,00	2.557,90
<b>TOTAL</b>	<b>16.747.935,90</b>	<b>1.014.657,53</b>	<b>0,00</b>	<b>0,00</b>	<b>0,00</b>	<b>236.919,14</b>	<b>17.999.512,57</b>

### EFFECTIVO Y OTROS ACTIVOS LIQUIDOS EQUIVALENTES

El epígrafe “Efectivo y otros líquidos equivalentes “del balance de situación incluye la tesorería de la Sociedad. Su desglose es el siguiente:

	EUROS	
	Ej 2014	Ej 2015
Caja Euros	1.104,07	1.195,92
Bancos e Inst. de crédito c/c vista dólares	3.632,58	3.265,95
Bancos e Inst. de crédito c/c vista euros	8.574.514,42	12.200.868,76
<b>Total Tesorería</b>	<b>8.579.251,07</b>	<b>12.205.330,63</b>
Otros activos líquidos equivalentes	600.000,00	288.000,00
<b>Total efectivo y otros activos líquidos equivalentes</b>	<b>9.179.251,07</b>	<b>12.493.330,63</b>

El total de efectivo y otros activos líquidos equivalentes se incluye en el estado de flujos de efectivo.

La cuenta corriente en moneda extranjera al cierre del ejercicio se ha valorado en euros al tipo de cambio vigente a dicha fecha, generándose una diferencia positiva de cambio de 287,39 euros, 318,92 euros en 2014.

No existe a 31 de diciembre de 2014 y 2015 ningún tipo de restricción a la disponibilidad de los saldos mantenidos en cuentas a la vista.

A lo largo del ejercicio la sociedad ha mantenido diversas inversiones a corto plazo de gran liquidez generando unos ingresos financieros de 9.108,80 euros (10.107,21 euros en 2014) que figuran incluidas en el epígrafe 14 b2) de la cuenta de pérdidas y ganancias.

La Sociedad mantiene un depósito a corto plazo por un importe de 288.000,00 euros, con vencimiento diario.

La sociedad ha concedido préstamos a otras entidades del grupo por valor de 1.710.976,38 euros (710.976,38 euros en 2014), lo que le ha generado ingresos financieros por importe de 29.196,98 euros (14.473,69 euros en 2014). (Nota 23).

## 9.2 Pasivos financieros

### Pasivos Financieros a Largo Plazo

	Deudas con entidades de crédito		Obligaciones y otros valores negociables		Derivados / Otros	
	Ej 2014	Ej 2015	Ej 2014	Ej 2015	Ej 2014	Ej 2015
Débitos y partidas a pagar	284.452,24	172.309,36			1.167.667,88	219.814,91
<b>Total</b>	<b>284.452,24</b>	<b>172.309,36</b>	<b>0,00</b>	<b>0,00</b>	<b>1.167.667,88</b>	<b>219.814,91</b>

La partida 'Deudas con entidades de crédito' refleja la deuda existente a largo plazo a la fecha de cierre del ejercicio del préstamo solicitado para la compra, adecuación y puesta en marcha de las oficinas en Santiago de Compostela (A Coruña). El préstamo a largo plazo por la compra del grupo de entidades EXIS inversiones en Consultoría Informática y Tecnología, S.A. se canceló en diciembre 2014.

El detalle de Otros pasivos Financieros largo plazo es el siguiente:

	2014	2015
Deudas LP transformables en Subvenciones	96.047,04	96.047,04
Deudas LP préstamos no bancarios	1.071.620,84	123.767,87
Proveedores de Inmovilizado LP	0,00	
<b>Total</b>	<b>1.167.667,88</b>	<b>219.814,91</b>

### Pasivos Financieros a Corto Plazo

	Deudas con entidades de crédito		Obligaciones y otros valores negociables		Derivados / Otros	
	Ej 2014	Ej 2015	Ej 2014	Ej 2015	Ej 2014	Ej 2015
Débitos y partidas a pagar	114.745,34	141.981,70			4.480.802,91	7.003.838,06
Otros pasivos financieros					2.114.924,32	775.749,15
<b>Total</b>	<b>114.745,34</b>	<b>141.981,70</b>	<b>0,00</b>	<b>0,00</b>	<b>6.595.727,23</b>	<b>7.779.587,21</b>

El saldo del epígrafe "Otros Pasivos financieros" a corto plazo del Balance, incluye principalmente los proveedores de inmovilizado y las cuentas corrientes con las Uniones Temporales de Empresas.

Dentro el epígrafe "Débitos y partida a pagar" se incluye la deuda con Boxleo Tic, S.L. por la liquidación del impuesto sobre beneficios del ejercicio 2015.

**PRESTAMOS DE LA SOCIEDAD**

Para el año 2014

PRESTAMO	ENTIDAD	IMPORTE CONCEDIDO	DEUDA 31/12/2014	VENCIMIENTO
Compra nave	ABANCA	630.000,00	220.500,00	20/06/2018
Reforma y adecuación	ABANCA	430.000,00	176.095,12	01/07/2018
<b>Totales</b>		<b>1.060.000,00</b>	<b>396.595,12</b>	

Para el año 2015

PRESTAMO	ENTIDAD	IMPORTE CONCEDIDO	DEUDA 31/12/2015	VENCIMIENTO
Compra nave	ABANCA	630.000,00	157.500,00	20/06/2018
Reforma y adecuación	ABANCA	430.000,00	126.952,24	01/07/2018
<b>Totales</b>		<b>1.060.000,00</b>	<b>284.452,24</b>	

**Otros créditos a c/p**

Ejercicio 2015

ENTIDAD	DISPUESTO	DISPONIBLE	LIMITE
Banco Popular	5.002,16	7.997,84	13.000,00
Banco Popular	24.836,66	5.163,34	30.000,00
<b>Totales</b>	<b>29.838,82</b>	<b>13.161,18</b>	

Ejercicio 2014

ENTIDAD	DISPUESTO	DISPONIBLE	LIMITE
Banco Popular	2.602,46	10.397,54	13.000,00
Banco Sabadell	0,00	30.000,00	30.000,00
<b>Totales</b>	<b>2.602,46</b>	<b>40.397,54</b>	

Estas partidas se corresponden con contratos de tarjetas de crédito.

**Pasivos Financieros clasificados por vencimiento**



	Vencimiento en años						TOTAL
	1	2	3	4	5	Más de 5	
<b>Deudas</b>	<b>917.730,85</b>	<b>238.875,92</b>	<b>90.852,48</b>	<b>30.686,00</b>	<b>29.709,87</b>	<b>2.000,00</b>	<b>1.309.855,12</b>
Deudas con entidades de crédito	141.981,70	112.142,88	60.166,48	0,00	0,00	0,00	314.291,06
Otros pasivos financieros	775.749,15	126.733,04	30.686,00	30.686,00	29.709,87	2.000,00	995.564,06
<b>Deudas con emp.grupo y asociadas</b>	<b>814.984,74</b>	<b>0,00</b>	<b>0,00</b>	<b>0,00</b>	<b>0,00</b>	<b>0,00</b>	<b>814.984,74</b>
<b>Acreeedores comerciales y otras cuentas a pagar</b>	<b>6.188.853,32</b>	<b>0,00</b>	<b>0,00</b>	<b>0,00</b>	<b>0,00</b>	<b>0,00</b>	<b>6.188.853,32</b>
Proveedores	1.530.201,44	0,00	0,00	0,00	0,00	0,00	1.530.201,44
Proveedores, empresas del grupo y asociadas	235.635,47	0,00	0,00	0,00	0,00	0,00	235.635,47
Acreeedores varios	4.311.865,19	0,00	0,00	0,00	0,00	0,00	4.311.865,19
Personal	111.151,22	0,00	0,00	0,00	0,00	0,00	111.151,22
<b>TOTAL</b>	<b>7.921.568,91</b>	<b>238.875,92</b>	<b>90.852,48</b>	<b>30.686,00</b>	<b>29.709,87</b>	<b>2.000,00</b>	<b>8.313.693,18</b>

Las periodificaciones a corto plazo, por importe de 1.901.35,02 euros, se corresponden básicamente con el importe de los proyectos facturados y no ejecutados en su totalidad a cierre de ejercicio. En el ejercicio 2014 el importe de las periodificaciones por este concepto fue de 1.316.874,62 euros.

### Valor razonable

En los activos y pasivos financieros cuya valoración se ha realizado por su valor razonable, este se ha determinado tomando como referencia los precios cotizados obtenidos de mercados activos.

Para el resto de instrumentos en los que no se utiliza el valor razonable, no se considera necesario informar de dicho valor bien por no existir una estimación fiable, bien porque el valor en libros constituye una aproximación aceptable al valor razonable.

### Participaciones en empresas del grupo, multigrupo y asociadas

#### a) Participaciones en empresas del Grupo

Nombre y domicilio	Actividad	Fracción de capital	
		Directo %	Indirecto %
<b>2014</b>			
Altia Consultores Sociedade Unipessoal, L.D.A - Rua de Ceuta 118 2º Andar (Porto)	Consultoría Informática	100,00	
EXIS Inv. En consult.inform. Y tecnología, S.A. - c/Jesus Goldero 6 (Madrid)	Consultoría Informática	95,38	
<b>2015</b>			
Altia Consultores Sociedade Unipessoal, L.D.A - Rua de Ceuta 118 2º Andar (Porto)	Consultoría Informática	100,00	
EXIS Inv. En consult.inform. Y tecnología, S.A. - c/ Orense 34 (Madrid)	Consultoría Informática	95,38	

Ninguna de las empresas del Grupo en las que la Sociedad tiene participación, cotiza en Bolsa.

Los importes del capital, reservas, resultado del ejercicio y otra información de interés, según aparecen en las cuentas anuales individuales de las empresas (salvo las de Altia Consultores Sociedade Unipessoal, Lda que no se audita), son como sigue:

Sociedad	Patrimonio Neto				Resultado ejercicio	Valor contable en la matriz	Dividendos recibidos
	Capital	Reservas	Otras partidas	Resultado explotación			
<b>2014</b>							
Altia Consultores Sociedade Unipessoal, L.D.A	5.000,00	0,00	(50.918,17)	8.042,86	7.567,83	0,00	0,00
EXIS Inv. En consult.inform. Y tecnología, S.A. - c/Jesus Goldero 6 (Madrid)	2.181.651,00	1.142.667,67	(1.723.388,21)	544.364,00	241.956,43	2.902.354,26	0,00
<b>2015</b>							
Altia Consultores Sociedade Unipessoal, L.D.A	5.000,00	0,00	(43.350,34)	(4.134,15)	(4.134,15)	0,00	0,00
EXIS Inv. En consult.inform. Y tecnología, S.A. - c/Orense 34 (Madrid)	2.181.651,00	1.166.863,31	(1.506.568,41)	887.644,04	524.380,10	2.902.354,26	0,00

No existen sociedades en las que teniendo menos del 20% se concluya que existe influencia significativa y que teniendo más del 20% se pueda concluir que no existe influencia significativa.

Durante 2013, Altia adquirió el 95,38% del capital social de Exis Inversiones en Consultoría Informática y Tecnología S.A. y sus filiales, Senda Sistemas de Información S.A. y Elite Sistemas de Control S.L. El precio de la transacción ascendió a 3 millones de euros, más los gastos inherentes a la operación. El 60%, es decir 1.799.914,40 € se pagaron a la firma de la correspondiente escritura pública. En el momento del pago del primero de los dos plazos que se acordaron para el abono de la deuda restante (marzo 2014), se aplicó una cláusula indemnizatoria del contrato de compra-venta de acciones por un importe de 100.000,00 euros, por lo que el importe finalmente transferido fue de 499.971,47 euros en lugar de 599.971,47 euros inicialmente previstos. Como consecuencia de la aplicación de esta cláusula se ha reducido el valor de la participación a 2.902.354,26 euros. El resto de la deuda 599.971,47 euros (20% del total) se pagó en marzo de 2015.

La participación en Exis Inversiones en Consultoría Informática y Tecnología, S. A. se había valorado en 2013 mediante el método de descuento de flujos aplicado sobre las proyecciones incluidas en el Plan de Negocio elaborado por la Sociedad para su filial Exis para los ejercicios 2014 y 2015. En dicho Plan de Negocio, la Sociedad proyectaba una mejora de las principales magnitudes de la cuenta de resultados de su filial (ingresos, EBITDA, Beneficio Neto) que generarían un incremento de los flujos de caja de la Sociedad en los próximos dos ejercicios. Esos flujos de caja descontados al Coste Medio Ponderado de Capital (WACC), daban como resultado un Enterprise Value (EV) de 7,6 Mn. y un Equity Value (EQ Value) de 3,9 Mn.€ una vez descontada la deuda y sumada la tesorería de la Sociedad. Según este método de valoración, no procedía hacer deterioro alguno de la participación ya que el valor obtenido mediante este método de valoración fue superior al precio de adquisición que figuraba en el Activo de la Sociedad. Con los resultados obtenidos por Exis en 2014 y 2015, se confirma la valoración de la Compañía que se había hecho, se considera correcta la valoración atribuida a la inversión con el método del descuento de flujos y, en consecuencia, se considera que no procede realizar deterioro de la participación de Altia en Exis.

En 2013, se llevaron a cabo dos operaciones entre sociedades del Grupo:

- Fusión por absorción de Altia Consultores S.A. y Desarrollos e Implantaciones de Nuevas Funciones Lógicas S.L.U. Altia se fusionó por absorción con su participada (100% del capital social). Los objetivos de la operación fueron, por un lado, prescindir de una sociedad que se había quedado sin actividad productiva y para la que no estaba prevista su reactivación, y por otro, suprimir una serie de gastos recurrentes ligados a las obligaciones contables, fiscales y de auditoría de la sociedad absorbida. La operación se ha realizado dentro del ámbito de aplicación del régimen especial de fusiones, escisiones, aportaciones de activos y canjes de valores, regulado en el Real Decreto Legislativo 4/2004.
- Fusión por absorción de Senda Sistemas de Información S.A. y Elite Sistemas de Control S.L. El 18 de diciembre de 2013, Senda se fusionó por absorción con su participada (100% del capital social). La fusión se enmarca dentro de las medidas adoptadas por Altia para racionalizar y simplificar la estructura del Grupo tras la adquisición de Exis y filiales. La operación se ha realizado dentro del ámbito de aplicación del régimen especial de fusiones, escisiones, aportaciones de activos y canjes de valores, regulado en el Real Decreto Legislativo 4/2004.


En 2014, siguiendo el proceso de simplificación administrativa iniciado en 2013, la fusión por absorción de Exis Inversiones en Consultoría Informática y Tecnología, S.A. y Senda Sistemas de Información, S.A. El 31 de mayo de 2014 Exis se fusionó con su participada Senda (100% del Capital Social). La fusión se enmarca dentro de las medidas adoptadas por Altia para racionalizar y simplificar la estructura de Grupo tras la adquisición de Exis y filiales. La operación se ha realizado dentro del ámbito de aplicación del régimen especial de fusiones, escisiones, aportaciones de activos y canjes de valores, regulado en el Real Decreto Legislativo 4/2004. La operación se inscribió en el Registro Mercantil de Madrid el 18 de junio de 2014.

**Otra información**

- a) La Sociedad no tiene compromisos firmes de compra significativos de activos financieros ni de venta.
- b) La Sociedad no afronta litigios ni embargos que afecten de forma significativa a los activos financieros.


**Información sobre la naturaleza y el nivel de riesgo procedente de instrumentos financieros**

Las actividades de la Sociedad están expuestas a diversos riesgos financieros: riesgo de mercado (incluyendo riesgo de tipo de cambio, riesgo del tipo de interés y riesgo de precios), riesgo de crédito y riesgo de liquidez.



La gestión del riesgo está controlada por la Dirección Financiera de la Sociedad, que identifica, evalúa y cubre los riesgos financieros con arreglo a las políticas aprobadas por el Órgano de Administración. Éste proporciona políticas para la gestión del riesgo global, así como para las áreas concretas. A continuación se indican los principales riesgos financieros que impactan a la Sociedad:

**a) Riesgo de mercado**

- 
- Riesgo de tipo de cambio

La sociedad no está expuesta a este tipo de riesgo, porque tal y como se indica en la nota 13 la cifra de importaciones es irrelevante.


- Riesgo de precio




La Sociedad no está expuesta al riesgo de precio afecto a los precios de mercado internacional

- Riesgo de tipo de interés de los flujos de efectivo y del valor razonable.

La empresa no tiene concentraciones significativas de riesgo de crédito, ya que se limitan a deudas contraídas con Entidades de crédito. El tipo de interés se fija en función del valor de mercado. No se utilizan instrumentos financieros para cubrir los riesgos por cuanto no se prevé que las variaciones pueden tener un impacto significativo en la cuenta de resultados de la empresa.



**b) Riesgo de crédito**

Durante los ejercicios para los que se presenta información no se excedieron los límites de crédito, y la dirección no espera que se produzcan pérdidas por incumplimiento de ninguna de las contrapartes indicadas.



Adicionalmente hay que indicar que no existe una concentración significativa del riesgo de crédito con terceros.

Los activos financieros de la Sociedad a largo plazo, está compuestos principalmente de deuda crediticia con empresas del grupo.

**c) Riesgo de liquidez**

Con el fin de asegurar la liquidez y poder atender todos los compromisos de pago que se derivan de su actividad, la Sociedad dispone de la tesorería que muestra el balance, así como de las líneas crediticias y de financiación que se detallan en la Nota 9.

**9.3 Fondos propios**

El Capital Social a 31 de diciembre de 2014 y 2015 es de 137.563,70 euros, compuesto por 6.878.185,00 acciones, totalmente suscritas y desembolsadas, representadas por anotaciones en cuenta, con un valor nominal de 0,02 euros por acción.

En 2010 la Sociedad se incorporó al Mercado Alternativo Bursátil para lo que amplió el Capital en 938.185 acciones. El precio de emisión de estas acciones ascendió a 2.551.863,20 euros (18.763,70 euros corresponden al Capital Social y 2.533.099,50 euros a la Prima de Emisión, que es de libre disposición).

La Sociedad tiene las siguientes reservas:

	Ej. 2014	Ej. 2015
<b>Legal y estatutarias:</b>	<b>27.512,74</b>	<b>27.512,74</b>
Reserva legal	27.512,74	27.512,74
<b>Otras reservas:</b>	<b>13.530.230,79</b>	<b>16.925.581,36</b>
Reservas voluntarias	13.528.047,05	16.925.581,36
Reserva Especial Ley 80.4	2.183,74	0,00
	<b>13.557.743,53</b>	<b>16.953.094,10</b>

La disponibilidad de estas reservas es la siguiente:

- a) Reserva legal: la reserva legal ha sido dotada de conformidad con el artículo 214 de la ley de Sociedades Anónimas (actual artículo 274 de la ley de Sociedades de Capital), que establece que la Sociedad debe dotar un 10% del beneficio para reserva legal hasta que esta alcance el 20% del capital social.

La reserva legal, mientras no supere el límite indicado, sólo podrá destinarse a la compensación de pérdidas en el caso de que no existan otras reservas disponibles para este fin. Si fuese necesario su uso por no existir otras reservas disponibles suficientes, deben ser repuestas con beneficios futuros.

- b) Reservas voluntarias: no existe ninguna restricción para la disposición de esta reserva.
- c) Reserva Especial Ley 80.4: se incrementa a consecuencia de la reducción de capital por restitución de aportaciones, por un importe igual al percibido por los socios en concepto de restitución de la aportación social.

Esta reserva será indisponible hasta que transcurran 5 años a contar desde la publicación de la reducción en el Registro Mercantil, salvo que antes del vencimiento de dicho plazo, hubieran sido satisfechas todas las deudas sociales contraídas con anterioridad a la fecha en que la reducción fuese oponible a terceros. En el ejercicio 2015 se ha traspasado a reservas voluntarias, según acuerdo adoptado en el Consejo de Administración celebrado el 19 de octubre de 2015, al haber transcurrido el plazo legal de indisponibilidad.

- d) Reserva Especial Art. 148.c Ley de Sociedades de capital: reserva indisponible equivalente al importe de las acciones propias adquiridas por la Sociedad. Esta reserva deberá mantenerse en tanto las acciones propias no sean enajenadas.

La Sociedad, en virtud del contrato de proveedor de liquidez asociado a la cotización en el Mercado Alternativo Bursátil en el segmento de Empresas en Expansión ha adquirido durante el 2015, 13.111 acciones propias (0,19% del capital social) a un precio medio de 10,35 Euros por acción, con un importe total de 135.710,21 Euros (gastos de gestión incluidos) y ha vendido 11.934 acciones (0,17% del capital social) propias a un precio medio de 10,08 Euros por acción, con un importe total de 120.332,59 Euros (minorados los gastos de gestión). En ambos casos (adquisición y venta) la contrapartida ha sido

dineraria. El saldo inicial a 1 de enero de 2015 era de 995 acciones propias (0,014% del capital social). El número total de acciones propias a cierre del ejercicio es de 2.172 acciones, que representan un 0,032% del capital social.

Las acciones que cotizan en el MAB al cierre del ejercicio 2015 ascienden 1.303.214 acciones, frente a 1.293.041 acciones en 2014.

A cierre del ejercicio 2015 las sociedades que ALTIA tiene conocimiento de que poseen un porcentaje de participación superior al 10% en la Sociedad son:

Sociedad	Nº Acciones	% Participación
Boxleo Tic, S.L.	5.574.971,00	81,05%

Al cierre del 2014 Boxleo Tic, S.L., ostentaba una participación del 81,20% (5.585.144 acciones).

Durante este ejercicio la Sociedad no ha recibido ni subvenciones ni legados de sus socios.

## 10. EXISTENCIAS

La composición de las existencias a 31 de diciembre de 2014 y de 2015 es la siguiente:

Elemento	A 31/12/2014	A 31/12/2015
Existencias comerciales	530.419,88	291.899,65
<b>Total</b>	<b>530.419,88</b>	<b>291.899,65</b>

No se han producido circunstancias que hayan motivado una corrección valorativa por deterioro de las existencias en el ejercicio.

No existe en este ejercicio financiación ajena, específica o genérica, directamente atribuible a la adquisición de las existencias, que permita la capitalización de gastos financieros.

No existen compromisos firmes de compra y venta, ni contratos de futuros, ni opciones relativas a las existencias.

No existen limitaciones a la disponibilidad de las existencias por garantías, pignoraciones, fianzas u otras razones análogas.

No existe ninguna otra circunstancia de carácter sustantivo que afecte a la titularidad, disponibilidad, o valoración de las existencias, que deba destacarse en la memoria.

## 11. MONEDA EXTRANJERA

Al cierre del ejercicio la sociedad tiene abierta una cuenta en dólares en ABANCA, cuyo saldo expresado en euros es el siguiente:

N° Cta	Elemento	Moneda	Importe	
			A 31/12/14	A 31/12/15
5720000021	Cuenta en ABANCA	DÓLAR	2.927,82	3.265,95
	<b>Total</b>		<b>2.927,82</b>	<b>3.265,95</b>

Se han reconocido en el resultado del ejercicio diferencias de cambio por instrumentos financieros.

Instrumento financiero	Moneda	Diferencia de cambio	
		A 31/12/014	A 31/12/015
Cuenta en ABANCA	DOLARES	318,92	287,39
<b>Total por transacciones liquidadas en el ejercicio</b>		<b>318,92</b>	<b>287,39</b>

## 12. SITUACION FISCAL

La conciliación entre el importe neto de ingresos y gastos del ejercicio y la base imponible del impuesto sobre sociedades es la siguiente:

	Cuenta de pérdidas y ganancias		Ingresos y gastos directamente		Reservas		Total
	Aumentos	Disminuciones	Aumentos	Disminuciones	Aumentos	Disminuciones	
Saldo de ingresos y gastos del ejercicio	6.745.229,98						6.745.229,98
Impuesto de Sociedades	2.329.534,14	1.264,79					2.328.269,35
Diferencias permanentes	61.207,91					599,52	60.608,39
Diferencias temporarias							
- con origen en el ejercicio							
- con origen en ejercicios anteriores		424.824,24					(424.824,24)
Otras diferencias de Imputación temporal de ingresos y gastos		1.176.142,50					(1.176.142,50)
Compensación bases imponibles negativas ejercicios anteriores							
Base imponible (resultado fiscal)	7.533.140,98						7.533.140,98

La conciliación entre el gasto por impuesto sobre beneficios y el resultado de multiplicar el tipo de gravamen aplicable al total de ingresos y gastos reconocidos, es la siguiente:

	Ejercicio 2015	Ejercicio 2014
Total ingresos en cuenta de pérdidas y ganancias	58.692.004,86	45.046.841,16
Total gastos en cuenta de pérdidas y ganancias	49.618.505,53	39.822.476,58
Total ingresos directamente imputados a patrimonio neto		
Total gastos directamente imputados a patrimonio neto		
<b>Saldo de ingresos y gastos del ejercicio</b>	<b>9.073.499,33</b>	<b>5.224.364,58</b>
Tipo de gravamen	28%	30%
<b>Resultado</b>	<b>2.540.579,81</b>	<b>1.567.309,37</b>
<b>Impuesto de Sociedades</b>	<b>2.328.269,35</b>	<b>952.703,00</b>
<b>Diferencia</b>	<b>212.310,46</b>	<b>614.606,37</b>
Diferencias permanentes	16.970,35	2.552,72
Diferencias temporarias		
- con origen en el ejercicio	(118.950,79)	100.449,28
- con origen en ejercicios anteriores		
Reserva de Capitalización	(95.068,69)	
Compensación bases imponibles negativas ejercicios anteriores		
<b>Diferencia final</b>	<b>15.261,34</b>	<b>717.608,37</b>
Deducción por formación Profesional		837,20
Donaciones	1.489,73	2.882,73
Deducción I+D	27.533,19	713.888,44
Decucción Reversión de medidas temporales	8.496,48	
Ajustes positivos en la Imposición sobre beneficios	1.264,79	
Ajustes negativos en la imposición sobre beneficios	(23.522,85)	
<b>Diferencia</b>	<b>0,00</b>	<b>0,00</b>

De acuerdo con el principio de prudencia, sólo se reconocerán activos por impuesto diferido correspondientes a diferencias temporarias deducibles, bases imponibles negativas y deducciones y otras ventajas fiscales no utilizadas, en la medida en que resulte probable que la Sociedad disponga de ganancias fiscales futuras que permitan la aplicación de estos activos.

Dado que la Sociedad está en Régimen de Consolidación Fiscal en el Impuesto sobre Sociedades, es la Sociedad dominante, Boxleo Tic, S.L., el Sujeto Pasivo de este Impuesto.

El detalle de las diferencias permanentes existentes en el ejercicio es el siguiente:

Diferencias permanentes	Importe	Naturaleza
Gastos extraordinarios no deducibles	56.951,55	Diferencia permanente positiva
Donaciones	4.256,36	Diferencia permanente positiva
Gastos acciones propias	-599,52	Diferencia permanente negativa
<b>TOTAL</b>	<b>60.608,39</b>	

El tipo impositivo que soporta la Sociedad es del 28%. En el cálculo del impuesto de este año hay que tener en cuenta varias circunstancias relevantes:

- Las diferencias temporarias con origen en ejercicios anteriores, que provocan un ajuste negativo, se corresponden con la recuperación de la limitación de la amortización fiscalmente deducible al 70% aplicada en los ejercicios 2013 y 2014.
- La compañía amortizó en 2009 de forma acelerada unos activos (principalmente la nueva oficina ubicada en Santiago de Compostela) aplicándose una libertad fiscal de amortización por puesta en marcha de nuevos activos, vinculada al cumplimiento de los requisitos establecidos en materia de mantenimiento del empleo por la LIS (Disp. Adic. 11ª introducida por la Ley 4/2008), que provocó un diferimiento del impuesto de 444.020,95 Euros. En el 2015 revierten 11.804,14 euros. En el ejercicio 2009 el tipo que soportaba la Sociedad era el 30%. Debido a las diferencias de tipos impositivos, surge en el ejercicio 2015, un ajuste positivo en la imposición sobre beneficios de 786,94 euros, quedando en 11.017,19 euros el importe que la Sociedad deberá abonar a la Sociedad Cabecera de Grupo Boxleo Tic, S.L., sujeto pasivo del Impuesto.
- La compañía amortizó en 2010 de forma acelerada unos activos (principalmente equipos informáticos) aplicándose una libertad fiscal de amortización por puesta en marcha de nuevos activos, vinculada al cumplimiento de los requisitos establecidos en materia de mantenimiento del empleo por la LIS (Disp. Adic. 11ª introducida por la Ley 4/2008), que provoca un diferimiento del impuesto que revertirá en los próximos ejercicios. El importe del impuesto diferido asciende a 34.679,15 Euros. En el 2015 revierten 2.084,77 euros. En el ejercicio 2010 el tipo que soportaba la Sociedad era el 30%. Debido a las diferencias de tipos impositivos, surge en el ejercicio 2015, un ajuste positivo en la imposición sobre beneficios de 138,98 euros, quedando en 1.945,79 euros el importe que la Sociedad deberá abonar a la Sociedad Cabecera de Grupo Boxleo Tic, S.L., sujeto pasivo del Impuesto.
- En 2011 la compañía amortizó de forma acelerada unos activos (principalmente equipos informáticos) aplicándose una libertad fiscal de amortización por puesta en marcha de nuevos activos por la LIS (Disp. Adic. 11ª introducida por el RDL 13/2010), que provoca un diferimiento del impuesto que revertirá en los próximos ejercicios. El importe del impuesto diferido asciende a 31.446,58 Euros. En el 2015 revierten 3.925,94 euros. En el ejercicio 2011 el tipo que soportaba la Sociedad era el 30%. Debido a las diferencias de tipos impositivos, surge en el ejercicio 2015, un ajuste positivo en la imposición sobre beneficios de 261,73 euros, quedando en 3.664,21 euros el importe que la Sociedad deberá abonar a la Sociedad Cabecera de Grupo Boxleo Tic, S.L., sujeto pasivo del Impuesto.
- En 2012 la compañía amortizó de forma acelerada unos activos (principalmente equipos informáticos) aplicándose una libertad fiscal de amortización por puesta en marcha de nuevos activos por la LIS (*RD Ley 12/2012*), que provoca un diferimiento del impuesto que revertirá en los próximos ejercicios. El importe del impuesto diferido asciende a 4.990,71 Euros. En 2015 revierten 1.157,09 euros. En el ejercicio 2012 el tipo que soportaba la Sociedad era el 30%. Debido a las diferencias de tipos impositivos, surge en el ejercicio 2015, un ajuste positivo en la imposición sobre beneficios de 77,14 euros, quedando en 1.079,95 euros el importe que la Sociedad deberá abonar a la Sociedad Cabecera de Grupo Boxleo Tic, S.L., sujeto pasivo del Impuesto.
- La Compañía aplicó una Deducción por realización de actividades de Investigación y Desarrollo durante el ejercicio de 2015. La base ascendió a 110.132,75 y la deducción a 27.533,19 Euros, resultante de aplicar sobre la base de la deducción, un 25% al no llegar la base hasta la media de los dos últimos ejercicios (1.877.934,96 euros). La deducción se corresponde con 3 proyectos:
  - Proyecto Diproa. En colaboración con el Inibic (Instituto de Investigación Biomédica de La Coruña, dependiente del CHUAC), la consultora SolidQ y el laboratorio Amslabs, Altia ha abordado un proyecto de investigación, cuyo objetivo ha sido la construcción de herramientas que den soporte a actividades de investigación y de diagnóstico de pacientes con enfermedades reumáticas, en tiempo reducido, combinando información proteómica, clínica y de imagen.
  - Proyecto Atenea. En colaboración con Gradiant (Fundación Centro Tecnológico de Telecomunicaciones de Galicia) y las empresas Ednon S.L. y Academia Postal 3 Vigo



S.L., Altia ha abordado un proyecto de investigación cuyo objetivo ha sido el desarrollo de una arquitectura cloud capaz de ofrecer una solución para que las instituciones educativas tengan a su disposición nuevas estructuras de gestión del alumnado capaces de integrar en una solución única, funcionalidades y datos hasta ahora fragmentados y puedan liderar el cambio hacia nuevos modelos de aprendizaje personalizado.

- Proyecto Record. En colaboración con Gradiant (Fundación Centro Tecnológico de Telecomunicaciones de Galicia) y las empresas Discalis Soluciones S.L. y TRC Informática S.L., Altia ha abordado un proyecto de investigación cuyo objetivo ha sido el diseño de sistemas inteligentes de backup continuo y sistemas de deduplicación y cifrado intercompatibles que permitan desarrollar sistemas de backup en la nube con almacenamiento distribuido y que sustituyan a los sistemas tradicionales.

- Altia Consultores S.A. ha regularizado diferencias entre el criterio contable y el fiscal de imputación temporal a ingresos de las subvenciones como consecuencia de la comprobación por la Agencia Tributaria de la deducción en el Impuesto sobre Sociedades de 2013 por realización de actividades de Investigación y Desarrollo.

Con fecha 4 de marzo de 2015, la Agencia Tributaria notificó a la Compañía el inicio de un procedimiento de inspección para comprobar la corrección de las cantidades deducidas en el ejercicio 2013 en concepto de actividades de Investigación y Desarrollo.

Durante el procedimiento, la Inspección amplió el alcance del procedimiento a la comprobación de la imputación temporal como ingresos de las subvenciones y ayudas percibidas en los proyectos para cuya ejecución se habían solicitado: Diproa, Atenea, Record y Car Easy Apps, ya descritos en las Memorias de las Cuentas de 2013 y 2014.

Las discrepancias que se pusieron de manifiesto durante el procedimiento de inspección se referían básicamente al diferente criterio de imputación temporal de las ayudas percibidas sostenido por la Agencia Tributaria (imputación como ingreso de manera correlativa a los gastos incurridos) respecto al de la Compañía (imputación como ingreso una vez se contase con la aceptación final del proyecto por el órgano concedente de la ayuda y contabilización de la ayuda percibida hasta entonces como un pasivo exigible).

La discrepancia estaba basada en la diferente interpretación del concepto de no reintegrable aplicado a las subvenciones como criterio a la hora de contabilizar el ingreso. Con un criterio de prudencia y en atención a la complejidad de los proyectos, el hecho de que la concesión se hacía a un Consorcio en el que Altia Consultores, S.A. era sólo uno de los miembros y el rigor del CDTI a la hora de prestar su conformidad a las ejecuciones de los proyectos llevaron a la Compañía, siguiendo el principio de prudencia, a considerar que la no reintegrabilidad de las ayudas se produciría con la recepción final del CDTI y no con la aprobación y pago de los hitos.

Asimismo, existían posturas distintas sobre la procedencia y la forma en que, en su caso, tendría que reducirse la base de la deducción en el importe de los intereses subvencionados en la ayuda concedida por el CDTI para el Proyecto Car Easy Apps en aplicación del artículo 35.1.b) de la ley del Impuesto sobre Sociedades de 2004, que establecía que debe minorarse en la base de la deducción el 65% de las subvenciones recibidas e imputables como ingreso en el período impositivo. La citada ayuda del CDTI consistía en una cofinanciación del proyecto con la propia Compañía (que debía aportar el 15% del presupuesto con sus propios fondos) mediante un préstamo, del que una parte (el equivalente al 15% del presupuesto) no sería reembolsable, es decir, que sería una pura subvención. El resto del préstamo, que equivale al 70% del presupuesto, se tendría que devolver en ocho años. Este préstamo se ha devuelto íntegramente en noviembre del ejercicio 2015.

Asimismo, durante el procedimiento surgió la cuestión de la manera en que debía de regularizarse la deducción para incluir la correspondiente a 2013 del proyecto Car Easy Apps, que en su día no se incluyó en las cuentas anuales ni se declaró en el modelo 200. El motivo por el que no se hizo se encuentra en la aplicación del principio de prudencia, porque en el momento de la elaboración de las cuentas ese ejercicio, si bien el proyecto se había iniciado y

se había incurrido en gastos que generaban el derecho a la deducción, no se disponía de la resolución de concesión de la ayuda por parte del CDTI.

Al tratarse de una simple imputación temporal distinta de un mismo importe de gastos en el ciclo de ejecución (2013-2015) de los proyectos, no existir en ningún caso cuota defraudada, poder incluir ya la regularización de la deducción por el proyecto Car Easy Apps que no se incluyó en la declaración de 2013, encontrarnos ya en el ejercicio 2015, último del citado ciclo y, finalmente para evitar la complejidad de iniciar una vía judicial y de sufrir las mismas discrepancias con la AEAT en los ejercicios 2014 y 2015, se decidió aceptar la regularización propuesta por la Agencia tributaria y firmar un Acta de Conformidad el 26 de junio de 2015, que adquirió firmeza el 27 de julio de 2015, tras el cierre del semestre.

Con la firma de esa Acta no se ha alterado el criterio contable de imputación temporal de los ingresos de las subvenciones pero sí se acepta que desde el punto de vista fiscal debe incluirse en la base imponible del período impositivo los ingresos de manera correlacionada y proporcional a los gastos deducidos. Esta imputación ha provocado diferencias temporarias positivas respecto a lo declarado como ingreso en 2013 y 2014, que han revertido en 2015, cuando la Compañía ha imputado contablemente como ingresos el total de las subvenciones. En consecuencia, en este ejercicio 2015 la Compañía ha registrado contablemente el 27 de julio, junto con la propia regularización del 2013 contenida en el Acta, un Activo por diferencias temporarias deducibles, por importe de 352.842,75 euros, que es el resultado de esos ajustes fiscales de 2013 y de 2014. Estos últimos ya se incluyeron en la declaración del impuesto sobre Sociedades de 2014 que se presentó en esa misma fecha, adaptada ya a los criterios de la Agencia Tributaria (y que diferían del calculado para el cierre de ese ejercicio 2014). Finalmente, con motivo del cierre de este ejercicio 2015, se ha registrado la reversión de la diferencia temporaria en la base imponible, por importe de 1.176.142,50 euros, de modo que se aplica en su totalidad el mencionado Activo por diferencias temporarias. Asimismo, debido a la diferencia de los tipos impositivos (30% en los ejercicios 2013 y 2014 y 28% en 2015), hay que tener en cuenta que es necesario realizar un Ajuste negativo en la imposición sobre beneficios de 23.522,85 euros.

- Según el artículo 25 de la Ley del Impuesto sobre Sociedades, los contribuyentes que tributen al tipo general, tendrán derecho a una reducción en la base imponible del 10% del importe del incremento de los fondos propios siempre que se cumplan los siguientes requisitos:
  - Que el incremento de fondos propios se mantenga durante un plazo de 5 años desde el cierre del período impositivo al que corresponda esta reducción.
  - Que se dote una reserva indisponible por el importe de la reducción.

La Sociedad va a dotar con cargo al resultado del ejercicio 2015 una reserva indisponible por importe de 339.531,03 euros (importe igual al de la reducción). (Ver nota 3).

Del total de la cuota líquida consolidada del Grupo, a Altia se le imputa en 2015 la cifra de 1.976.691,39 euros. De esta cuota líquida hay que descontar las retenciones e ingresos a cuenta de cuentas corrientes (1.530,76 euros), y los pagos a cuenta del IS imputables a Altia ya pagados a la Sociedad Cabecera de grupo a lo largo del ejercicio 2015 por importe de 1.177.883,04 euros. La Compañía contabiliza el importe restante (797.277,59 euros) que tiene que ingresar a la Sociedad Matriz, Boxleo Tic, S.L., sujeto pasivo del Impuesto en Régimen Consolidado, como una Deuda sin coste.

En el pasivo del balance de la sociedad, figuran deudas con Administraciones Públicas que se corresponden íntegramente con las liquidaciones de los impuestos habituales de la sociedad correspondientes al mes de diciembre.

En 2014

Desglose de la deuda con administraciones públicas	Importe	Naturaleza
Hacienda publica acreedora por IVA	892.767,74	liquidacion mensual
Hacienda publica acreedora por Retenciones IRPF	339.965,51	liquidacion mensual
Organismos de la Seguridad Social acreedores	357.958,26	liquidacion mensual
Hacienda publica acreedora por Iva ( UTES)	219,52	liquidacion trimestral
	<b>1.590.911,03</b>	

En 2014

Desglose de los Créditos con administraciones públicas	Importe	Naturaleza
Hacienda publica deudora por subvenciones	130.234,00	subvenciones pendientes de cobro
Hacienda publica deudora por Iva ( UTES)	642.186,41	liquidación IVA
	<b>772.420,41</b>	

En 2015

Desglose de la deuda con administraciones públicas	Importe	Naturaleza
Hacienda publica acreedora por IVA	876.886,86	liquidacion mensual
Hacienda publica acreedora por Retenciones IRPF	348.184,47	liquidacion mensual
Organismos de la Seguridad Social acreedores	376.926,41	liquidacion mensual
Hacienda publica acreedora por IVA ( UTES)	4.351,42	liquidacion trimestral
	<b>1.606.349,16</b>	

En 2015

Desglose de los Créditos con administraciones públicas	Importe	Naturaleza
Hacienda publica deudora por IVA	8.306,66	liquidación IVA
Hacienda publica deudora por IVA ( UTES)	859.852,62	liquidación IVA
	<b>868.159,28</b>	


Menciones exigidas por el artículo 93 del texto del Real Decreto Legislativo 4/2004 por el que se aprueba el texto refundido del Impuesto sobre Sociedades relativa a la fusión por absorción de Altia Consultores, S.A. y Desarrollo e Implantación de Nuevas Funciones Lógicas, S.L. unipersonal llevada a cabo en el ejercicio 2013.

Con fecha 1 de octubre de 2013, ante el notario de Arteixo Federico J. Cantero Núñez y con el nº 1.433 de protocolo, Altia Consultores, S.A. se fusionó por absorción con su íntegramente participada Desarrollo e Implantación de Nuevas Funciones Lógicas, S.L. unipersonal (en adelante Drintel). El 14 de octubre de 2013 la escritura de fusión quedó inscrita en el Registro Mercantil de La Coruña.


La fusión se llevó a cabo de manera simplificada en aplicación de los artículos 49 y 51 de la Ley 3/2009 sobre modificaciones estructurales de las sociedades mercantiles al estar íntegramente participada la absorbida por la absorbente y tuvo efectos contables a partir del 1 de junio de 2013.

Los objetivos de la operación fueron:


1. Prescindir, de manera ordenada y con una figura prevista en las leyes y que es habitual en la práctica de los grupos de sociedades, de una sociedad que se había quedado sin actividad productiva y para la que no estaba prevista su reactivación.
2. Evitar una serie de gastos recurrentes y la dedicación de recursos de la matriz para el simple mantenimiento de una sociedad sin actividad productiva. Los gastos ineludibles en que se debe incurrir para cumplimiento de las obligaciones contables, fiscales y de auditoría de la sociedad no estaban justificados desde un punto de vista económico y de gestión de la actividad del conjunto de las dos sociedades.
3. Como resumen de los dos objetivos anteriores, se ha pretendido ejecutar una decisión racional y lógica dentro de la gestión del grupo a la vista de la situación presente y de la previsible evolución de la actividad de la absorbida.




La operación se encontraba dentro del ámbito de aplicación del régimen especial de fusiones, escisiones, aportaciones de activos y canjes de valores, regulado en los artículos 83 y siguientes del Real Decreto Legislativo 4/2004 por el que se aprueba el texto refundido de la Ley del Impuesto sobre Sociedades (en adelante LIS). En el proyecto común de fusión y en la escritura de fusión se interesó expresamente la aplicación del régimen especial antes citado para lo cual, en aplicación de lo dispuesto en los artículos 42 y siguientes del Reglamento de la Ley del Impuesto sobre Sociedades, dentro del plazo establecido y por parte de la sociedad absorbente, se comunicó la opción a la Administración Tributaria.




Al haberse optado por la aplicación del régimen especial de fusiones, escisiones, aportaciones de activos y canjes de valores, según lo dispuesto en el artículo 93.3 de la LIS, Altia Consultores, S.A. se remite a la memoria del ejercicio 2013, en la que se incluyó la siguiente información:

- 
- a) Ejercicio en el que la entidad transmitente adquirió los bienes transmitidos que sean susceptibles de amortización.
  - b) Último balance cerrado por la entidad transmitente.
  - c) Relación de bienes adquiridos que se hayan incorporado a los libros de contabilidad por un valor diferente a aquél por el que figuraban en los de la entidad transmitente con anterioridad a la realización de la operación, expresando ambos valores así como los fondos de amortización y correcciones valorativas por deterioro constituidas en los libros de contabilidad de las dos entidades.
  - d) Relación de beneficios fiscales disfrutados por la entidad transmitente, respecto de los que la entidad deba asumir el cumplimiento de determinados requisitos de acuerdo con lo establecido en los apartados 1 y 2 del artículo 90 de la Ley del Impuesto sobre Sociedades.




Al tratarse la operación de una fusión impropia (la sociedad absorbente poseía el 100% de las participaciones de la sociedad absorbida) y realizarse una simple sustitución contable de la participación en la filial por los activos y pasivos de esta última, no se ha producido una entrega y recepción de valores, por lo que no es aplicable la mención que tienen que hacer los socios personas jurídicas según lo dispuesto en el punto 2 del artículo 93 de la LIS.



Según establece la legislación vigente, los impuestos no pueden considerarse definitivamente liquidados hasta que las declaraciones hayan sido inspeccionadas por las autoridades fiscales o haya transcurrido el periodo de prescripción de cuatro años.

A 31 de diciembre de 2015, la Sociedad tenía abiertos a inspección todos los impuestos correspondientes a los ejercicios no prescritos. Desde el punto de vista de la gestión del ámbito laboral, en concreto en contratación, nómina y seguridad social, dados los procedimientos aplicados, no se espera que se deriven riesgos que puedan dar lugar a actas con cuotas o recargos significativos.




La Sociedad considera que ha practicado adecuadamente las liquidaciones de todos los impuestos y no espera que, en el caso de una eventual inspección por parte de las autoridades tributarias, puedan ponerse de manifiesto pasivos adicionales de esta naturaleza que afecten a estas cuentas anuales en su conjunto.




### 13. INGRESOS Y GASTOS

---




El desglose del Importe Neto de la Cifra de Negocios es:




Descripción	Saldo a 31/12/2014	Saldo a 31/12/2015
Ventas	1.628.151,99	1.414.355,62
Ventas utes	513.357,56	136.077,75
Prestaciones servicios	30.902.023,48	37.339.617,34
Prestaciones servicios utes	11.604.794,53	18.084.762,83
<b>Total Cifra de Negocios</b>	<b>44.648.327,56</b>	<b>56.974.813,54</b>

El detalle del consumo de mercaderías durante este ejercicio y el anterior es el siguiente:




Descripción	Saldo a 31/12/2014	Saldo a 31/12/2015
Compras de mercaderías	(1.653.283,64)	(1.126.833,68)
Compras de mercaderías UTES	(298.501,67)	(575,10)
Variación de existencias de mercaderías	(101.939,03)	(238.520,23)
<b>Consumo de mercaderías</b>	<b>(2.053.724,34)</b>	<b>(1.365.929,01)</b>

El importe de la cuenta 607 "trabajos realizados por otras empresas en el ejercicio 2015 asciende a (25.437.927,55) euros frente a (16.701.320,05) euros del ejercicio 2014.



Descripción	Saldo a 31/12/2014	Saldo a 31/12/2015
Trabajos realizados otras empresas	(10.284.499,84)	(14.218.220,85)
Trabajos realizados otras empresas UTES	(6.416.820,21)	(11.219.706,70)
<b>Total trabajos realizados otras empresas</b>	<b>(16.701.320,05)</b>	<b>(25.437.927,55)</b>


El detalle del origen de las compras y prestaciones de servicios efectuadas durante este ejercicio y el anterior es el siguiente:



Descripción	A 31/12/2014	A 31/12/2015
Compras y prestaciones de servicios nacionales	(17.088.417,96)	(24.168.048,31)
Adquisiciones intracomunitarias	(1.564.232,15)	(2.370.637,88)
Importaciones	(455,25)	(26.650,14)
<b>Total compras</b>	<b>(18.653.105,36)</b>	<b>(26.565.336,33)</b>

La sociedad no ha realizado trabajos para su activo, durante los ejercicios 2014 y 2015.

El desglose de Ingresos accesorios y otros de gestión corriente es:



Descripción	Saldo a 31/12/2014	Saldo a 31/12/2015
Ingresos accesorios a la explotación	185.123,23	237.583,12
ingresos accesorios a la explotación UTES	1.706,17	105.314,88
Resultados operaciones en comun	36.279,47	27.952,61
subvenciones explotación incorporadas a rdos ejercicio	150.504,91	1.184.591,39
<b>Total ingresos accesorios</b>	<b>373.613,78</b>	<b>1.555.442,00</b>

El desglose de otros Gastos de Explotación:

Descripción	Saldo a 31/12/2014	Saldo a 31/12/2015
Servicios exteriores	(2.732.808,84)	(2.814.958,32)
Servicios exteriores Utes	(16.605,21)	(188.407,33)
Otros tributos	(54.562,57)	(46.718,01)
Otros tributos Utes	(144,84)	(1.257,91)
Otros gastos de gestión	(394.812,66)	(360.066,28)
Otros gastos de gestión Utes	0,00	(1.806,07)
Dotación a la prov. por operaciones comerciales	(137.080,00)	(8.944,11)
Otros gastos de explotación	(3.336.014,12)	(3.422.158,03)

El desglose de los gastos de personal contabilizados durante este ejercicio y el anterior es el siguiente:

	Saldo a 31/12/2014	Saldo a 31/12/2015
Sueldos y salarios	(12.584.903,71)	(13.809.019,68)
Indemnizaciones	(66.246,81)	(111.272,02)
Seguridad Social a cargo de la empresa	(3.697.008,19)	(4.023.044,23)
Otros gastos sociales	(137.532,15)	(210.368,27)
<b>Gastos de personal</b>	<b>(16.485.690,86)</b>	<b>(18.153.704,20)</b>

El detalle de otros resultados contabilizados en este ejercicio y el anterior es como sigue:

Descripción	Saldo a 31/12/2014	Saldo a 31/12/2015
Donaciones	(8.236,36)	(4.256,36)
Gastos extraordinarios	(48.863,64)	(338.017,33)
Ingresos extraordinarios	22.684,31	16.826,26
Otros resultados	(34.415,69)	(325.447,43)

En los seis primeros meses del ejercicio 2015 se ha dotado una provisión de 319.363,71 euros como consecuencia de una Inspección abierta por la ITSS, en relación a diferencias de criterio en materia de cotización. En el segundo semestre del ejercicio 2015 esta provisión se considera gasto extraordinario.

El detalle de los ingresos y gastos financieros de la cuenta de pérdidas y ganancias adjunta, al 31 de diciembre de 2014 y 2015 es el siguiente:

	Euros	
	Año 2014	Año 2015
Otros ingresos financieros	24.580,90	38.302,43
Otros ingresos financieros UTES	0,00	3,35
<b>Total ingresos financieros</b>	<b>24.580,90</b>	<b>38.305,78</b>
Gtos financieros Utes	-754,6	-788,73
Gastos financieros prestamos	-64.318,38	-35.160,21
Gastos financieros avales	-9.831,07	-13.387,26
Otros gastos financieros	-20.137,73	-15.370,41
<b>Total Gastos financieros</b>	<b>-95.041,78</b>	<b>-64.706,61</b>

## 14. PROVISIONES Y CONTINGENCIAS

En el ejercicio 2009 se dotó una provisión de 56.563,96 euros que se corresponde con una demanda interpuesta ante el Juzgado de lo Contencioso nº3 de Toledo contra el Ayuntamiento de Quintanar de la Orden. En el ejercicio 2015 el Juzgado dictó Sentencia y limitó la responsabilidad a 5.648,01 euros, por lo que se procedió a ajustar el exceso de provisión en 50.915,95 euros. En cualquier caso, esta Sentencia está recurrida al no estar la Sociedad de acuerdo con la responsabilidad fijada.

Nº Cta	Elemento	Saldo a	Adiciones por				Saldo a
		31/12/2014	Dotaciones	descuento	Aplicaciones	Otros ajustes	31/12/2015
142	Provisión para otras responsabilidades	56.563,96			(50.915,95)		5.648,01
	<b>Total provisiones no corrientes</b>	<b>56.563,96</b>	<b>0,00</b>	<b>0,00</b>	<b>(50.915,95)</b>	<b>0,00</b>	<b>5.648,01</b>

Durante el ejercicio 2014 no se habían dotado ni aplicado Provisiones.

Nº Cta	Elemento	Saldo a	Adiciones por				Saldo a
		31/12/2013	Dotaciones	descuento	Aplicaciones	Otros ajustes	31/12/2014
142	Provisión para otras responsabilidades	56.563,96			0,00		56.563,96
	<b>Total provisiones no corrientes</b>	<b>56.563,96</b>	<b>0,00</b>	<b>0,00</b>	<b>0,00</b>	<b>0,00</b>	<b>56.563,96</b>

La Sociedad no tiene pasivos contingentes de los cuales puedan surgir pasivos por importe significativo distintos a aquellos ya provisionados.

## 15. INFORMACION SOBRE MEDIO AMBIENTE

Dada la actividad a la que se dedica la Sociedad, descrita en la Nota 1 de la presente Memoria, la misma no tiene responsabilidades, gastos, activos ni provisiones de naturaleza medioambiental que pudieran ser significativos en relación con el patrimonio, la situación financiera, los resultados y los flujos de efectivo.

Por lo que respecta a las posibles contingencias que en dicha materia pudieran producirse, los Administradores consideran que éstas se encuentran suficientemente cubiertas con las pólizas de seguro de responsabilidad suscritas, no teniendo por tanto constituida provisión alguna por este concepto en el balance de situación al 31 de diciembre de 2015.

## 16. RETRIBUCIONES A LARGO PLAZO AL PERSONAL

No existen retribuciones a largo plazo al personal.

## 17. TRANSACCIONES CON PAGOS BASADOS EN INSTRUMENTOS DE PATRIMONIO

Durante el ejercicio no se han tomado acuerdos de transacciones con pagos basados en instrumentos de patrimonio.

## 18. SUBVENCIONES, DONACIONES Y LEGADOS

La Sociedad obtuvo y reconoció como ingreso de explotación en los ejercicios 2014 y 2015 las siguientes subvenciones:

Entidad Concesionaria	2.015		Importe
	Administración	Finalidad	
Centro de Desarrollo Tecnológico Industrial	Estatal	Fomento de la cooperación estable público-privada en I+D. DIPROA	385.235,81
Centro de Desarrollo Tecnológico Industrial	Estatal	Fomento de la cooperación estable público-privada en I+D. ATENEA	242.004,40
Centro de Desarrollo Tecnológico Industrial	Estatal	Fomento de la cooperación estable público-privada en I+D. RECORD	253.014,50
Centro de Desarrollo Tecnológico Industrial	Estatal	Proyecto de I+D "ALTIA CARS EASY APPS"	295.557,30
			<b>1.175.812,01</b>

En el ejercicio 2015 se reconocieron como ingresos de explotación derivados de subvenciones los intereses del préstamo a tipo cero concedido por el CDTI en el ejercicio 2011, por importe de 8.779,38 euros.



**2.014**

Entidad Concesionaria	Administración	Finalidad	Importe
JCCM. Consejería de Empleo	Autonómica	Realización de acciones de investigación e innovación para la mejora de la formación profesional. AMFP/2012/134	58.482,02
JCCM. Consejería de Empleo	Autonómica	Realización de acciones de investigación e innovación para la mejora de la formación profesional. AMFP/2012/137	54.435,83
JCCM. Consejería de Empleo	Autonómica	Buscador de ayudas web en materia de Formación, Empleo y emprendimiento. AMFP/2013/017	30.000,00
			<b>142.917,85</b>

En el ejercicio 2014 solo se reconocieron como ingresos de explotación derivados de subvenciones, los intereses del préstamo a tipo cero concedido por el CDTI en el ejercicio 2011, por importe de 7.587,06 euros.

En el epígrafe B.II.5 del pasivo del balance de situación adjunto denominado "Otros pasivos financieros" se registran las siguientes deudas a largo plazo transformables en subvenciones:

**2.015**

Entidad Concesionaria	Administración	Finalidad	Importe
IGAPE	Autonómica	Creación de empleo	96.047,04
<b>Total</b>			<b>96.047,04</b>

**2.014**

Entidad Concesionaria	Administración	Finalidad	Importe
IGAPE	Autonómica	Creación de empleo	96.047,04
<b>Total</b>			<b>96.047,04</b>

En el epígrafe C.III.5 del pasivo del balance de situación adjunto denominado "Otros pasivos financieros", se registran para el ejercicio 2014 las siguientes deudas a corto plazo transformables en subvenciones:

**2.014**

Entidad Concesionaria	Administración	Finalidad	Importe
Centro de Desarrollo Tecnológico Industrial	Estatal	Fomento de la cooperación estable público-privada en I+D. DIPROA	385.317,56
Centro de Desarrollo Tecnológico Industrial	Estatal	Fomento de la cooperación estable público-privada en I+D. ATENEA	242.004,40
Centro de Desarrollo Tecnológico Industrial	Estatal	Fomento de la cooperación estable público-privada en I+D. RECORD	253.096,78
Centro de Desarrollo Tecnológico Industrial	Estatal	Proyecto de I+D "ALTIA CARS EASY APPS"	198.845,65
<b>Total</b>			<b>1.079.264,39</b>

En el ejercicio 2015 no hay deudas a corto plazo transformables en subvenciones.









## 19. COMBINACIONES DE NEGOCIOS

Durante el ejercicio la Sociedad no ha realizado combinaciones de negocios.



## 20. NEGOCIOS CONJUNTOS

La Sociedad tiene las siguientes participaciones en Uniones Temporales de Empresas:



NOMBRE DE LA UTE	% PARTICIPACIÓN ALTIA	PROYECTO
INFORMÁTICA EL CORTE INGLÉS, S.A. Y ALTIA CONSULTORES, S.A. UNIÓN TEMPORAL DE EMPRESAS (OAMI)	40,00%	Realización de los trabajos de Desarrollo de software y servicios de mantenimiento de la Oficina de Armonización del Mercado Interior de la Unión Europea (OAMI).
ALTIA CONSULTORES, S.A. Y KPMG ASESORES, S.L. UNIÓN TEMPORAL DE EMPRESAS.	50,00%	Acuerdo marco para la contratación de servicios de desarrollo de sistemas de información para la Dirección General del Patrimonio del Estado.
UTE CONECTIS ICT SERVICES Y ALTIA CONSULTORES, S.A. LOTE 6	45,24%	Contratación de servicios de carácter informáticos necesarios en el Servicio Público de Empleo Estatal, Lote 6: mantenimiento de los sistemas de gestión interna y atención a usuarios de los Servicios Centrales.
UTE CONECTIS ICT SERVICES Y ALTIA CONSULTORES, S.A. LOTE 4	40,54%	Contratación de servicios de carácter informáticos necesarios en el Servicio Público de Empleo Estatal, Lote 4: gestión de incidencias, microinformática y red local
UTE INDRA SISTEMAS_ALTIA CONSULTORES (AMTEGA)	50,00%	Servicio de administración de sistemas del CPDI Amtega
UTE INDRA SISTEMAS_ALTIA CONSULTORES (EDUCACIÓN)	50,00%	Servicio para el desarrollo de nuevas funcionalidades de gestión académica de las enseñanzas regladas no universitarias y gestión de personal docente de la Xunta de Galicia.
UTE INDRA SISTEMAS_ALTIA CONSULTORES (IMSERSO)	41,00%	Servicios técnicos para el soporte y mantenimiento de los sistemas y aplicaciones que soportan el Sistema para la Autonomía y Atención a la Dependencia. Mantenimiento del sistema actual basado en el sistema Siebel y nuevos desarrollos de lo que deberá ser el nuevo Sistema de Información del Sistema para la Autonomía y Atención a la Dependencia (SISAAD).
CONSULT. IN BUSINESS ENINGINEERING RESEARCH_ALTIA CONSULTORES UTE	40,00%	Desarrollo e Implantación Proyecto P.U.M.A. Este proyecto persigue la homogeneización de procesos de Ingeniería de Producción y de Producción entre los distintos astilleros y su implementación en el sistema SAP
INFORMÁTICA EL CORTE INGLÉS, S.A. Y ALTIA CONSULTORES, S.A. UNIÓN TEMPORAL DE EMPRESAS (OHIM)	40,00%	Realización de los trabajos de Desarrollo de software y servicios de mantenimiento de la Oficina de Armonización del Mercado Interior de la Unión Europea (OAMI).
UTE ALTIA CONSULTORES - ILUX VISUAL TECHNOLOGIES - INDRA SISTEMAS Y R CABLE TELECOMUNICACIONES	25,00%	Definición, diseño y desarrollo de la plataforma SMART CORUÑA y definición y puesta en marcha de la oficina de proyecto.
ALTIA CONSULTORES, S.A. - IBERMATICA, S.A. UTE	50,00%	Implantación del Plan de Digitalización de Expedientes de Lanbide.
INFORMÁTICA EL CORTE INGLÉS, S.A. Y ALTIA CONSULTORES, S.A. UNIÓN TEMPORAL DE EMPRESAS (AMTEGA)	40,00%	Servicio de desenvolvimiento de un entorno Virtual de aprendizaje para el ámbito educativo no universitario de Galicia
EMETEL SISTEMAS S.L Y ALTIA CONSULTORES S.A. UTE	20,00%	Contrato de los servicios para la mejora y optimización de las infraestructuras, aplicaciones y procesos TIC implantados en la Diputación y Ayuntamientos de la Provincia de Lugo.

NOMBRE DE LA UTE	% PARTICIPACIÓN ALTIA	PROYECTO
ALTIA CONSULTORES, S.A. - CONNECTIS ITC SERVICES S.A.U. - GESEIN S.L. Y SISTEMAS INFORMÁTICOS ABIERTOS S.A. UTE	15,10%	Servicios para el soporte y evolución de las infraestructuras y sistemas informáticos del Servicio Público de Empleo Estatal
EMETEL SISTEMAS S.L. - ALTIA CONSULTORES S.A. - SMARTPORT CORUÑA UTE LEY 18/1982	50,00%	Desarrollo de un Sistema Tecnológico de Gestión Integrado; Proyecto SMARTPORT, Puerto de A Coruña, Puerto Inteligente
ALTIA CONSULTORES SA. EXIS INVERSIONES EN CONSULTORIA INFORMATICA Y TECNOLOGÍA, S.A UTE LEY 18/1982	50,00%	Servicio de Soporte y Mantenimiento para la infraestructura de conexión con internet y otras redes, para el Banco de España
ALTIA CONSULTORES SA., ODEC SA. Y PLANIFICACIÓN DE ENTORNO TECNOLÓGICOS SL UTE LEY 18/1982	52,00%	Desarrollo de Sistemas de Información para la Generalitat en materia de Hacienda
INDRA SISTEMAS SA, ALTIA CONSULTORES SA, R CABLE CABLE Y TELECOMUNICACIONES GALICIA SA UTE (UTE DEPOGAP)	33,33%	Servicio para el desarrollo del proyecto DEPOGAP (Gestión de Activos en la Provincia de Pontevedra)
INDRA SISTEMAS SA, ALTIA CONSULTORES SA, UTE LEY 18/1982. ABREVIADAMENTE UTE AMTEGA 110/2015	29,08%	Ejecución del Servicio de desarrollo de nuevas funcionalidades en las aplicaciones de los entornos de Bienestar, Medio Rural, Mar, Empleo, Medio Ambiente y Movilidad de la Xunta de Galicia. Lote 1: Sistemas de información del ámbito de Bienestar.
ALTIA CONSULTORES SA, SOLUCIONES Y PROYECTOS DE INFORMACIÓN SL UTE LEY 18/1982. ABREVIADAMENTE UTE ALTIA SIXTEMA	65,00%	Ejecución del Servicio de desarrollo de un sistema de información para el almacenamiento y gestión de información de concentración parcelaria (fase I) en el ámbito de la medida 511 del Programa de Desarrollo Rural de Galicia.
CONSULT. IN BUSINESS ENIGNEERING RESEARCH_ALTIA CONSULTORES UTE LEY 18/1982 ABREVIADAMENTE UTE CIBER ALTIA 2	40,00%	Servicios de consultoría especializada en SPA para despliegue de P.U.M.A. (Proyecto de Unificación de Modelos de Astilleros) en buques de superficie y soporte necesario.

Todas las Uniones Temporales de Empresas en las que participa la Sociedad se integran en las cuentas anuales aplicando el criterio de integración proporcional tal y como indica la Norma de Valoración 20º y el artículo 51 del Real Decreto 1159/2010 que regula las normas de consolidación. El proceso contable de integración ha supuesto una variación significativa en los ingresos, particularmente en la cifra de negocios, en la cifra de gastos y en el activo y pasivo corriente de las presentes cuentas anuales que presenta la Compañía, respecto a las cifras que hubieran resultado si los servicios se hubieran ejecutado directamente sin mediación de una Unión Temporal de Empresas o el método de integración hubiese sido otro.

En el balance de Altia Consultores S.A. se integran las siguientes partidas procedentes de las UTES:

ACTIVO	SALDOS 2015	SALDOS 2014
Clientes procedentes UTES	790.104,98	923.114,92
Otros Activos Financieros UTES	26.422,39	480,00
Administraciones Públicas deudoras UTES	868.159,27	642.186,41
Tesorería UTES	1.044.408,34	185.571,71
<b>TOTAL ACTIVO</b>	<b>2.729.094,98</b>	<b>1.751.353,04</b>

PASIVO	SALDOS 2015	SALDOS 2014
Proveedores procedentes UTES	1.556.272,26	631.456,94
Administraciones Públicas acreedoras UTES	4.351,42	219,52
Periodificaciones	-7.217,47	-3.711,73
Otros Pasivos Financieros UTES	447.475,66	341.175,55
<b>TOTAL PASIVO</b>	<b>2.000.881,87</b>	<b>969.140,29</b>

CUENTA DE PERDIDAS Y GANANCIAS	SALDOS 2015	SALDOS 2014
Ingresos procedentes de las Utes	18.354.111,43	12.133.241,38
Gastos procedentes de las Utes	11.412.853,09	2.775.316,34
<b>RESULTADOS UTES</b>	<b>-27.952,61</b>	<b>9.601,39</b>

## 21. ACTIVOS NO CORRIENTES MANTENIDOS PARA LA VENTA Y OPERACIONES INTERRUMPIDAS

No figuran en el balance activos no corrientes mantenidos para la venta.

## 22. HECHOS POSTERIORES AL CIERRE

No existen acontecimientos importantes para la Sociedad ocurridos con posterioridad al cierre y que tengan influencia en las Cuentas Anuales de 2015 y en su situación y la de sus negocios.

## 23. OPERACIONES CON PARTES VINCULADAS

Se consideran "partes vinculadas" al Grupo, adicionalmente a las entidades asociadas y multigrupo, el "personal clave" de la Dirección de la Sociedad (miembros de su Consejo de Administración y la Dirección, junto a sus familiares cercanos), así como las entidades sobre las que el personal clave de la Dirección pueda ejercer una influencia significativa o tener su control.

La sociedad forma parte en los términos del artículo 42 de Código de Comercio del grupo Boxleo Tic, S.L. según se detalla en la **nota 1**.

A 31 de diciembre de 2012 Altia Consultores, S.A. participaba directamente en Desarrollo e implantación de nuevas funciones lógicas, S.L.U. Con fecha 1 de octubre de 2013 Altia Consultores, S.A. se fusionó por absorción con Desarrollo e implantación de nuevas funciones lógicas, S.L.U. La fusión tuvo efectos contables a partir del 1 de junio de 2013.

El 21 de marzo de 2013, Altia Consultores, S.A. adquirió el 95,38 % del capital social de la Compañía Exis Inversiones en Consultoría Informática y Tecnología, S.A. (en adelante Exis). El precio de la transacción ascendió a 3 millones de euros. En esa fecha, Exis tenía el 100% del capital social de Senda Sistemas de Información, S.A., que a su vez tenía el 100% del capital social de Elite Sistemas de Control, S.L. La actividad de Exis es la prestación de servicios de consultoría y desarrollo e integración de sistemas de información y outsourcing. Tiene su sede social en Madrid y también una delegación en Valladolid.

El 18 de diciembre de 2013, Senda se fusionó por absorción con su participada Elite Sistemas de Control, S.L. de la que poseía el 100% del capital social. La operación se inscribió en el registro Mercantil de Madrid el 5 de marzo de 2014.

Con efectos contables del 31 de mayo de 2014, Exis se fusionó con su participada Senda de la que poseía el 100% del capital social. La operación se inscribió en el Registro Mercantil de Madrid el 18 de junio de 2014.

Las dos fusiones se enmarcan dentro de las medidas adoptadas por Altia para racionalizar y simplificar la estructura del Grupo tras la adquisición de Exis y filiales. Las operaciones se han realizado dentro del ámbito de aplicación del régimen especial de fusiones, escisiones, aportaciones de activos y canjes de valores, regulado en el Real Decreto Legislativo 4/2004.

A 31 de diciembre de 2014 Altia Consultores, S.A. participa directamente en Altia Consultores, Sociedade Unipessoal Lda. , filial en Portugal (100% del Capital Social) y EXIS Inversiones en Consultoría Informática y tecnología, S.A. (95,38% del Capital Social).

A continuación se detallan las operaciones relevantes con las partes vinculadas:

Sociedad	Domicilio	% PARTICIPACIÓN DIRECTA	% PARTICIPACIÓN INDIRECTA	Auditor (*)
Entidad dominante: Boxleo, S.L.	Avda.del Pasaje 32, A Coruña			Auren Auditores, LCG
Otras empresas del grupo				
Altia Consultores, S.A	Avda.del Pasaje 32, A Coruña	81,05%		Auren Auditores, LCG
QED Systems S.L.U	Avda.del Pasaje 32, A Coruña	100,00%		Auren Auditores, LCG
Altia Consultores Sociedade Unipessoal, L.D.A	Rua de Ceuta 118 2º Andar, Porto		81,05%	-
EXIS Inversiones en Consultoría Informática y Tecnología, S.A.	C/Orense 34, Madrid		77,31%	Auren Auditores, LCG

### Bienes y servicios

Los bienes y servicios habituales del tráfico de la Sociedad se adquieren/prestan a partes vinculadas en condiciones normales de mercado. El detalle de las transacciones efectuadas con partes vinculadas son las siguientes:

**Ejercicio 2014**

a) Compra/venta de bienes de inmovilizado

Sociedad	Venta de bienes Importe	Compra de bienes Importe
Entidad dominante: Boxleo, S.L.		
Otras empresas del grupo		
QED Systems S.L.U		106.727,04
Altia Consultores Sociedade Unipersoal, L.D.A		
EXIS Inversiones en Consultoría Informática y Tecnología, S.A.		
SENDAsistemas de Información, S.A.		11.310,00
TOTALES	0,00	118.037,04

b) Compra/venta de bienes de mercaderías

Sociedad	Ventas Importe	Compras Importe
Entidad dominante: Boxleo, S.L.		
Otras empresas del grupo		
QED Systems S.L.U		137.772,12
Altia Consultores Sociedade Unipersoal, L.D.A		
EXIS Inversiones en Consultoría Informática y Tecnología, S.A.		
SENDAsistemas de Información, S.A.		
TOTALES	0,00	137.772,12

c) Prestación/Recepción de Servicios

Sociedad	Prestación de Servicios Importe	Recepción de Servicios Importe
Entidad dominante: Boxleo, S.L.		
Otras empresas del grupo		
QED Systems S.L.U	2.400,00	349.868,23
Altia Consultores Sociedade Unipersoal, L.D.A	168.330,18	33.513,58
EXIS Inversiones en Consultoría Informática y Tecnología, S.A.	62.546,25	20.000,00
SENDAsistemas de Información, S.A.	4.989,70	746.952,19
TOTALES	238.266,13	1.150.334,00

**Ejercicio 2015**

a) Compra/venta de bienes de inmovilizado

Sociedad	Venta de bienes Importe	Compra de bienes Importe
Entidad dominante: Boxleo, S.L.		
Otras empresas del grupo		
QED Systems S.L.U	234.630,40	
Altia Consultores Sociedade Unipersoal, L.D.A		98.304,39
EXIS Inversiones en Consultoría Informática y Tecnología, S.A.		
TOTALES	234.630,40	98.304,39

b) Compra/venta de bienes de mercaderías

Sociedad	Ventas Importe	Compras Importe
Entidad dominante: Boxleo, S.L.		
Otras empresas del grupo		
QED Systems S.L.U	16.999,00	242.859,85
Altia Consultores Sociedade Unipersoal, L.D.A		
EXIS Inversiones en Consultoría Informática y Tecnología, S.A.		
TOTALES	16.999,00	242.859,85

c) Prestación/Recepción de Servicios

Sociedad	Prestación de Servicios Importe	Recepción de Servicios Importe
Entidad dominante: Boxleo, S.L.		
Otras empresas del grupo		
QED Systems S.L.U	237.853,10	123.990,68
Altia Consultores Sociedade Unipersoal, L.D.A		1.500,00
EXIS Inversiones en Consultoría Informática y Tecnología, S.A.	84.178,22	1.965.446,32
TOTALES	324.431,32	2.433.157,93

Altia mantiene con Boxleo Tic, S.L. un contrato de apoyo a la gestión y servicios generales de fecha 16 de Marzo de 2007.

Con motivo de la venta de las oficinas a Boxleo Tic S.L. Altia firmó con fecha 21 de diciembre de 2009 un contrato de arrendamiento de local de negocio por un periodo de 5 años. Este contrato se prorroga anualmente.

Altia tiene suscritos desde el 1 de enero de 2007 contratos de puesta a disposición de infraestructuras con las distintas sociedades del grupo, contratos que se han refrendado con la autorización de Boxleo Tic, S.L. con fecha 21 de diciembre de 2009.

Altia tiene suscritos desde el 01 de abril de 2013 un Contrato Marco de colaboración para la ejecución de proyectos y otro de apoyo a la gestión y de servicios generales con Exis Inversiones en Consultoría Informática y Tecnología, S.A.

Con fecha 1 de marzo de 2014, Altia tiene suscrito un contrato de puesta a disposición de infraestructuras en Madrid con su filial Exis.

Todos estos contratos se rigen por tarifas y condiciones de mercado.



d) Saldos al cierre de ejercicio 2014 y 2015

Sociedad	Saldos Deudores		Saldos Acreedores	
	Ejercicio 2014	Ejercicio 2015	Ejercicio 2014	Ejercicio 2015
Entidad dominante: Boxleo, S.L	242,00	726,00	61.664,05	108.303,19
Otras empresas del grupo				
QED Systems S.L.U	156.523,23	229.541,40	72.961,38	259.341,98
Altia Consultores Sociedade Unipersonal, L.D.A				
EXIS Inversiones en Consultoría Informática y Tecnología, S.A.	679.328,73	1.603.000,42	536.473,86	1.043.594,63
SENDASistemas de Información, S.A.	31.106,28			
<b>TOTALES</b>	<b>867.200,24</b>	<b>1.833.267,82</b>	<b>671.099,29</b>	<b>1.411.239,80</b>

	Ejercicio 2014	Ejercicio 2015
Deuda fiscal con la matriz	288.582,95	814.984,74
<b>TOTALES</b>	<b>288.582,95</b>	<b>814.984,74</b>

**Acuerdos de financiación**

A fecha 31 de diciembre de 2015 están reflejados en el balance de la Sociedad, préstamos entre empresas del grupo. El detalle es el siguiente:

- Altia es acreedora de Exis, por importe de 250.000,00 euros materializado en un préstamo, tras la unificación y prórroga de dos préstamos por importes de 70.000,00 euros y 180.000,00 euros respectivamente firmados con fecha 26 de abril de 2013 el primero y 30 de mayo de 2013 el segundo y cuyas fechas de vencimiento eran del 26 de abril de 2014 y el 30 de mayo de 2014, respectivamente. Esta nueva unificación de préstamos se firmó con fecha 25 de abril de 2014 y su fecha de vencimiento es el 30 de mayo de 2016.
- Altia firmó en 2013 dos contratos de préstamo con Senda Sistemas de Información, S.A., el primero el 26 de abril de 2013 por un importe de 185.000,00 euros y el segundo el 30 de mayo de 2013 por un importe de 80.000,00 euros lo que hace un total de 265.000,00 euros. Por su parte a 31 de diciembre de 2013 Senda tenía pendiente de cobro por parte de Exis un importe de 260.976,38 euros. Con esa misma fecha de 31 de diciembre de 2013, Altia se subrogó en la posición acreedora de Senda frente a Exis y como forma de pago de la cesión del crédito, Altia compensó un importe igual del crédito de 265.000,00 euros que tenía frente a Senda. El saldo pendiente entre Altia y Senda queda, por tanto, reducido a 4.023,62 euros. Senda efectuó el pago a Altia el 31 de enero del 2014 con lo que la posición entre estas dos sociedades quedó saldada con esa fecha. El crédito de 260.976,38 euros en el que se subrogó como acreedora Altia quedó convertido con esa misma fecha en un préstamo participativo de Altia a Exis. Este préstamo ha generado 2.069,54 € de intereses en 2015 y en 2014.
- Altia era acreedora de Exis, por un importe de 150.000,00 euros por un préstamo a corto plazo firmado con fecha 23 de diciembre de 2014 y vencimiento 23 de marzo de 2015. Este préstamo se canceló en marzo del ejercicio 2015.
- Altia firmó el 01 de junio de 2015 un nuevo contrato de préstamo a largo plazo con Exis Inversiones en Consultoría Informática y Tecnología, S.A. por importe de 1.000.000,00 euros. Este contrato vence el 01 de julio de 2017.

- Debido a la Fusión con Desarrollo e Implantación de Nuevas Funciones Lógicas, S.L.U., Altia Consultores, S.A. se subrogó en el préstamo concedido a Altia Consultores Sociedade Unipessoal, LDA., el 25 de noviembre de 2010 por importe de 50.000,00 euros.

**Préstamos entre empresas ejercicio 2015**

Entidad dominante: Altia Consultores, S.A	Concepto	Importe	Tipo de interés	Vencimiento	Intereses 2015
<b>Prestamos a otras empresas del grupo</b>					
Exis Inversiones en Consultoría Informática y Tecnología, S.A.	Préstamo condedido	250.000,00	4,00%	30-05-16	10.000,04
Exis Inversiones en Consultoría Informática y Tecnología, S.A.	Préstamo condedido	150.000,00	4,00%	23-03-15	969,86
Exis Inversiones en Consultoría Informática y Tecnología, S.A.	Préstamo participativo	260.976,38	0,79%	30-05-16	2.069,55
Exis Inversiones en Consultoría Informática y Tecnología, S.A.	Préstamo condedido	1.000.000,00	2,50%	01-06-17	14.657,53
Altia Consultores sociedade unipessoal LDA.	Préstamo condedido	50.000,00	3,00%	25-06-16	1.500,00
<b>TOTALES</b>		<b>1.710.976,38</b>			<b>29.196,98</b>

**Préstamos entre empresas ejercicio 2014**

Entidad dominante: Altia Consultores, S.A	Concepto	Importe	Tipo de interés	Vencimiento	Intereses 2014
<b>Prestamos a otras empresas del grupo</b>					
Exis Inversiones en Consultoría Informática y Tecnología, S.A.	Préstamo condedido	250.000,00	4,00%	30-05-16	10.000,04
Exis Inversiones en Consultoría Informática y Tecnología, S.A.	Préstamo condedido	150.000,00	4,00%	23-03-15	131,51
Exis Inversiones en Consultoría Informática y Tecnología, S.A.	Préstamo participativo	260.976,38	0,79%	30-05-16	2.069,54
Altia Consultores sociedade unipessoal LDA.	Préstamo condedido	50.000,00	3,00%	25-06-16	2.272,60
<b>TOTALES</b>		<b>710.976,38</b>			<b>14.473,69</b>

**Dividendos y otros beneficios distribuidos**

Durante el ejercicio, la Sociedad no ha recibido dividendos.

**Garantías y avales**

Altia Consultores S.A., avala, según el cuadro adjunto, a otras sociedades de grupo en pólizas de crédito y de avales.

BANCO	CONCEPTO	LIMITE	DISPUUESTO
ABANCA CORPORACIÓN BANCARIA, S.A.	Cuenta de Crédito Exis	400.000,00	1.158,58
BBVA, S.A.	Cuenta de Crédito Exis	400.000,00	3.893,11
BANKINTER, S.A.	Cuenta de Crédito Exis	300.000,00	0,00
BANCO PASTOR, S.A.	Cuenta de Crédito Exis	500.000,00	130.830,55
BANKIA	Cuenta de Crédito Exis	300.000,00	144.902,10
BANCO SANTANDER, S.A	Avales Utes Indra	153.000,00	153.000,00
		<b>2.053.000,00</b>	<b>433.784,34</b>

**Consejo de Administración y personal de alta dirección**

En 2015:

	Personal de		TOTAL
	Administradores	Alta Dirección	
Sueldos y honorarios percibidos en Altia	333.535,18		333.535,18
Retribuciones estatutarias Consejeros	60.000,00		60.000,00
Sueldos percibidos en otras empresas del grupo	257.454,62		257.454,62
Dietas percibidas en Altia	18.674,23		18.674,23
Dietas percibidas en otras empresas del grupo	10.733,31		10.733,31
<b>TOTALES</b>	<b>680.397,34</b>	<b>0,00</b>	<b>680.397,34</b>

En 2014:

	Personal de		TOTAL
	Administradores	Alta Dirección	
Sueldos y honorarios percibidos en Altia	318.339,41		318.339,41
Retribuciones estatutarias Consejeros	54.000,00		54.000,00
Sueldos percibidos en otras empresas del grupo	253.748,77		253.748,77
Dietas percibidas en Altia	19.523,13		19.523,13
Dietas percibidas en otras empresas del grupo	14.746,28		14.746,28
<b>TOTALES</b>	<b>660.357,59</b>	<b>0,00</b>	<b>660.357,59</b>

No existe personal de alta dirección distinto de los miembros del Consejo de Administración.

**Beneficios Sociales**

El detalle de los beneficios sociales disfrutado por los miembros del Consejo de Administración y el personal de alta dirección se muestra a continuación:

En 2015:

	Personal de		TOTAL
	Administradores	Alta Dirección	
Seguro de vida, accidentes, etc.	1.241,92		1.241,92
Otros	14.861,00		14.861,00
Seguros otras empresas del grupo	7.507,87		7.507,87
<b>TOTALES</b>	<b>23.610,79</b>	<b>0,00</b>	<b>23.610,79</b>

En 2014:

	Personal de		TOTAL
	Administradores	Alta Dirección	
Seguro de vida, accidentes, etc.	1.277,34		1.277,34
Otros	19.107,00		19.107,00
Seguros otras empresas del grupo	7.062,73		7.062,73
<b>TOTALES</b>	<b>27.447,07</b>	<b>0,00</b>	<b>27.447,07</b>

**Conflicto de intereses**

Los administradores no han informado de alguna situación de conflicto, directo o indirecto, que pudieran tener con la Sociedad, tal y como establece el artículo 229.3 de la Ley de Sociedades de Capital, ni las personas ni entidades vinculadas a ellos conforme a lo establecido en el artículo 231 de esta misma ley participan en el capital social de una Sociedad con el mismo, análogo o complementario género de actividad al que constituye el objeto social de Altia Consultores, S.A., ni tienen cargos o funciones, ni desarrollan, por cuenta propia o ajena ninguna clase de actividad análoga o complementaria, distintos de los reflejados en el cuadro siguiente:

Sociedad	Objeto Social	Administrador	Cargo o función	% Participación accionarial
Boxleo TIC, S.L.	Prestación de servicios de Consultoría Informática	Constantino Fernández Pico	Administrador Unico	100%
QED Systems S.L.U	Suministro material informático	Constantino Fernández Pico	Administrador Unico	100%
Altia Consultores Sociedade Unipersoal, L.D.A	Prestación de servicios de Consultoría Informática	Constantino Fernández Pico, Ignacio Cabanas López y Adolfo Román Miralles	Administradores Solidarios	81,05%
EXIS Inversiones en Consultoría Informática y Tecnología, S.A.	Prestación de servicios de Consultoría Informática	Altia Consultores, S.A.	Administrador Unico	77,31%

**Entidades sometidas a la misma Unidad de Decisión**

El detalle de entidades sometidas a la misma Unidad de Decisión es el siguiente:

**EJERCICIO 2015**

Nombre de la Sociedad	Actividad	Causas de su pertenencia a la Unidad de Decisión	Patrimonio			Cifra de negocio	Resultado del ejercicio antes de impuestos
			Activos	Pasivos	neto		
Altia Consultores, S.A.	Consultoría Informática	Pertenecen al mismo grupo	38.556.774,26	12.202.277,26	26.354.497,00	56.974.813,54	9.073.499,33
Boxleo Tic, S.L.	Consultoría Informática	Pertenecen al mismo grupo	9.007.797,29	170.196,49	8.837.600,80	1.248.498,79	773.838,08
QED Systems, S.L	Suministro material informático	Pertenecen al mismo grupo	1.736.705,02	899.479,66	837.225,36	2.680.035,85	28.091,24
Altia Consultores Sociedade Unipersoal L.DA.	Consultoría Informática	Pertenecen al mismo grupo	13.285,22	55.769,71	-42.484,49	1.500,00	-4.134,15
EXIS Inv.en Consult. Informática y tecnología S.A.	Consultoría Informática	Pertenecen al mismo grupo	5.246.110,03	2.879.784,03	2.366.326,00	10.037.168,63	810.057,88
<b>Totales agregados</b>			<b>54.560.671,82</b>	<b>16.207.507,15</b>	<b>38.353.164,67</b>	<b>70.942.016,81</b>	<b>10.681.352,38</b>

**EJERCICIO 2014**

Nombre de la Sociedad	Actividad	Causas de su pertenencia a la Unidad de Decisión	Patrimonio			Cifra de negocio	Resultado del ejercicio antes de impuestos
			Activos	Pasivos	neto		
Altia Consultores, S.A.	Consultoría Informática	Pertenecen al mismo grupo	32.033.352,09	11.523.086,62	20.510.265,47	44.648.327,56	5.224.364,58
Boxleo Tic, S.L.	Consultoría Informática	Pertenecen al mismo grupo	8.344.435,40	115.945,18	8.228.490,22	975.766,17	2.891.935,00
QED Systems, S.L	Suministro material informático	Pertenecen al mismo grupo	1.451.583,16	642.449,04	809.134,12	1.917.866,90	3.048,02
Altia Consultores Sociedade Unipersoal L.DA.	Consultoría Informática	Pertenecen al mismo grupo	13.647,06	51.997,40	-38.350,34	20.000,00	8.042,86
EXIS Inv.en Consult. Informática y tecnología S.A.	Consultoría Informática	Pertenecen al mismo grupo	7.069.303,56	5.226.416,67	1.842.886,89	10.042.334,96	413.787,08
<b>Totales agregados</b>			<b>48.912.321,27</b>	<b>17.559.894,91</b>	<b>31.352.426,36</b>	<b>57.604.295,59</b>	<b>8.541.177,54</b>

Los datos del ejercicio 2015 de las Sociedades Boxleo Tic, S.L. y QED Systems, S.L. son provisionales a la fecha de formulación de las Cuentas Anuales.

## 24. OTRA INFORMACION

### Información sobre el personal

La distribución del personal en los ejercicios 2014 y 2015, expresado por categorías, ha sido el siguiente:

En 2015

Categoría	Plantilla media del ejercicio 2015		Plantilla al 31.12.2015	
	Hombres	Mujeres	Hombres	Mujeres
Administradores	2	1	2	1
Resto de personal directivo	6	0	6	0
Profesionales, técnicos y similares	358,21	146,02	369	153
Personal de servicios administrativos	1,27	10,45	2	15
<b>TOTAL</b>	<b>367,48</b>	<b>157,46</b>	<b>379</b>	<b>169</b>

En 2014

Categoría	Plantilla media del ejercicio 2014		Plantilla al 31.12.2014	
	Hombres	Mujeres	Hombres	Mujeres
Administradores	2,00	1,00	2	1
Resto de personal directivo	7,00	1,00	7	1
Profesionales, técnicos y similares	323,64	128,25	347	141
Personal de servicios administrativos	2,42	10,72	2	15
<b>TOTAL</b>	<b>335,05</b>	<b>140,97</b>	<b>358</b>	<b>158</b>

A 31 de diciembre de 2014 y 2015, el Consejo de Administración está formado por 9 miembros.

### Honorarios auditores

Los honorarios devengados durante el ejercicio 2015 por AUREN AUDITORES LCG, S.L. por los servicios de auditoría ascendieron a 30.143,74 euros, frente a 30.799,67 euros en 2014.

Concepto	Ejercicio 2015
Honorarios cargados por auditoría de cuentas	15.697,74
Honorarios cargados por otros servicios de verificación	14.446,00
<b>TOTAL</b>	<b>30.143,74</b>
Concepto	Ejercicio 2014
Honorarios cargados por auditoría de cuentas	15.353,67
Honorarios cargados por otros servicios de verificación	15.446,00
<b>TOTAL</b>	<b>30.799,67</b>

### Avales de la sociedad ante terceros

Desglosados por entidad avalista, los importes de los avales que depositó la Sociedad ante terceros son los que se muestran en el siguiente cuadro:

Año 2015

AVALES	IMPORTE	ENTIDAD U ORGANISMO
BANCO POPULAR	86.000,00	Administraciones y Organismos Públicos
BANKINTER	394.000,00	Administraciones y Organismos Públicos
BBVA	1.114.000,00	Administraciones y Organismos Públicos
BANCO SANTANDER	198.000,00	Administraciones y Organismos Públicos
BANCO PASTOR	560.000,00	Administraciones y Organismos Públicos
ABANCA	459.000,00	Administraciones y Organismos Públicos
	<b>2.811.000,00</b>	

Año 2014

AVALES	IMPORTE	ENTIDAD U ORGANISMO
BANCO POPULAR	238.526,00	Administraciones y Organismos Públicos
BANKINTER	393.503,90	Administraciones y Organismos Públicos
BBVA	11.194,20	Administraciones y Organismos Públicos
BANCO SANTANDER	44.775,00	Administraciones y Organismos Públicos
BANCO PASTOR	594.897,51	Administraciones y Organismos Públicos
ABANCA	430.162,81	Administraciones y Organismos Públicos
	<b>1.713.059,42</b>	

## 25. INFORMACION SEGMENTADA

La práctica totalidad del importe neto de la cifra de negocios proviene de la actividad principal de la Sociedad (ver Nota 1).

El porcentaje de ventas Internacionales asciende al 24,00% frente al 27,44% del año 2014. Estas ventas se corresponden principalmente a los Acuerdos Marcos firmados con la OAMI a través de dos Uniones Temporales de Empresas constituidas con Informática El Corte Inglés S.A., en las que Altia participa al 40%. El resto de las ventas son nacionales.

## 26. INFORMACION SOBRE LOS APLAZAMIENTOS DE PAGO EFECTUADOS A PROVEEDORES. DISPOSICION ADICIONAL TERCERA. "VER DE INFORMACION" DE LA LEY 15/2010, DE 5 DE JULIO

La información en relación con los aplazamientos de pago a proveedores en operaciones comerciales, es la siguiente:

	Pagos realizados y pendientes de pago en la fecha del cierre del balance			
	2014		2015	
	Importe	%	Importe	%
Dentro del plazo máximo legal	1.261.020,43	6,69%	1.488.762,43	5,58%
Saldo final Proveedores	1.401.266,22	7,43%	1.530.201,44	5,74%
Total pagos del cierre	18.849.720,29	100,00%	26.674.921,34	100,00%
PMP(días)	27,27		20,84	
Aplazamientos que a la fecha de cierre sobrepasan el plazo máximo legal	140.245,79	0,74%	41.439,01	0,16%

Diligencia de Firma

En cumplimiento de lo dispuesto en la Ley de Sociedades de Capital, el Consejo de Administración de Altia Consultores, S.A. reunido el día 28 de marzo de 2016, formula las cuentas anuales.

MIEMBRO DEL CONSEJO	CARGO	FIRMA
Constantino Fernández Pico	Presidente Consejero Delegado	
Adela Pérez Verdugo	Vicepresidenta	
Manuel Gómez-Reino Cachafoiro	Secretario	
Ignacio Cabanas López	Vicesecretario	
Josefina Fernández Álvarez	Vocal	
Luis Maria Huete Gómez	Vocal	
Carlos Bercedo Toledo	Vocal	
Ramón Costa Piñeiro	Vocal	
Fidel Carrasco Hidalgo	Vocal	

## ***Informe de Gestión***



# ALTIA CONSULTORES S.A.

## INFORME DE GESTION - 2015

### 1. Presentación general de la sociedad.

Altia Consultores S.A. (en adelante Altia, la Sociedad o la Compañía) es una sociedad mercantil anónima de duración indefinida y con domicilio social en A Coruña, Avenida del Pasaje 32, Bloque 1º, 2º, con C.I.F. número A-15456585.

Altia es una compañía que presta servicios de carácter tecnológico y que inició su actividad en 1994. Fue constituida con duración indefinida bajo la denominación Altia Consultores S.L. El 30 de junio de 2010 se aprobó en Junta de Accionistas la transformación de sociedad limitada a sociedad anónima, acuerdo elevado a público el 23 de julio de 2010.

La Compañía desarrolla un modelo de negocio basado en siete líneas de negocio, orientando su actividad hacia el servicio a sus clientes, el desarrollo profesional y humano de sus empleados y colaboradores y la creación de valor para todos sus grupos de interés. Las líneas de negocio son:

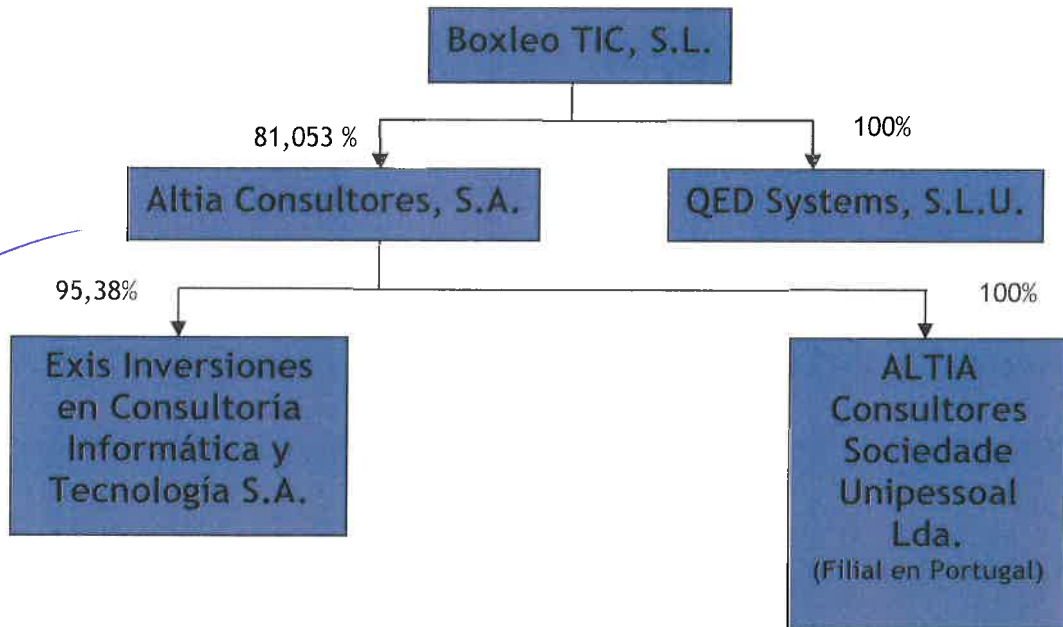
- **Outsourcing y mantenimiento:** proyectos de externalización de servicios avanzados TIC y mantenimiento, explotación y gestión de aplicaciones e infraestructuras. Es la línea de negocios que más aporta a la facturación y se caracteriza por la fuerte recurrencia y la larga duración de los proyectos.
- **Servicios gestionados adscritos al Data Center:** línea de negocio relacionada con la actividad del Data Center ubicado en Vigo. Incluye servicios de alojamiento, de administración de aplicaciones, de outsourcing y servicios avanzados de operación y mantenimiento.
- **Desarrollo de aplicaciones informáticas:** proyectos relativos a diseño, desarrollo e implantación de sistemas informáticos a medida. El objetivo es que estos proyectos se conviertan una vez finalizados en proyectos de outsourcing recurrente.
- **Consultoría tecnológica:** se incluyen todos los trabajos relacionados con estudios e informes, elaboración de planes estratégicos, consultoría tecnológica en materia de seguridad, oficinas técnicas y formación.
- **Soluciones propias:** productos desarrollados por la Compañía. A fecha de cierre de las presentes cuentas existen tres soluciones:
  - o 'Altia Mercurio la contratación electrónica': plataforma de licitación electrónica.
  - o 'Altia Flexia la e-Administración': plataforma de gestión de procedimientos administrativos.
  - o 'eDocAssistant': plataforma de gestión de entrada de datos.
- **Implantación de soluciones informáticas de terceros:** proyectos donde la Compañía actúa como implantador e integrador de soluciones de terceros, normalmente de compañías multinacionales con las que tiene acuerdos de partnership y prestación de servicios.
- **Suministro de hardware y software:** no es una línea estratégica de la Compañía, que basa su oferta principalmente en servicios, pero en algunos casos necesita complementar su oferta incluyendo este tipo de operaciones, normalmente a iniciativa del cliente.

Al finalizar este periodo el Capital Social está compuesto por 6.878.185 acciones, totalmente suscritas y desembolsadas, representadas mediante anotaciones en cuenta con un valor nominal de 0,02 euros por acción. El capital de la Sociedad a 31 de diciembre de 2015 se distribuye de la siguiente manera:

- **Boxleo TIC S.L.: 81,053% (5.574.971 acciones).**
- **Constantino Fernández Pico: 0,044% (3.051 acciones).**
- **Altia Consultores S.A. -acciones propias-: 0,032% (2172 acciones).**
- **Otros inversores: 18,871% (1.297.991 acciones).**

Altia forma parte de un grupo de sociedades en los términos del Artículo 42 del Código de Comercio, en el que Boxleo Tic S.L. es la sociedad matriz y, QED Systems S.L.U. y Exis Inversiones en Consultoría Informática y Tecnológica S.A. (en adelante Exis), junto a Altia, son sociedades dependientes. Asimismo Altia posee el 100% del capital social de la sociedad portuguesa Altia Consultores Sociedade Unipessoal Lda. Boxleo Tic S.L., como Sociedad cabecera del grupo, tiene la obligación de presentar cuentas consolidadas desde 2011.

El esquema de grupo a cierre del ejercicio es el siguiente:



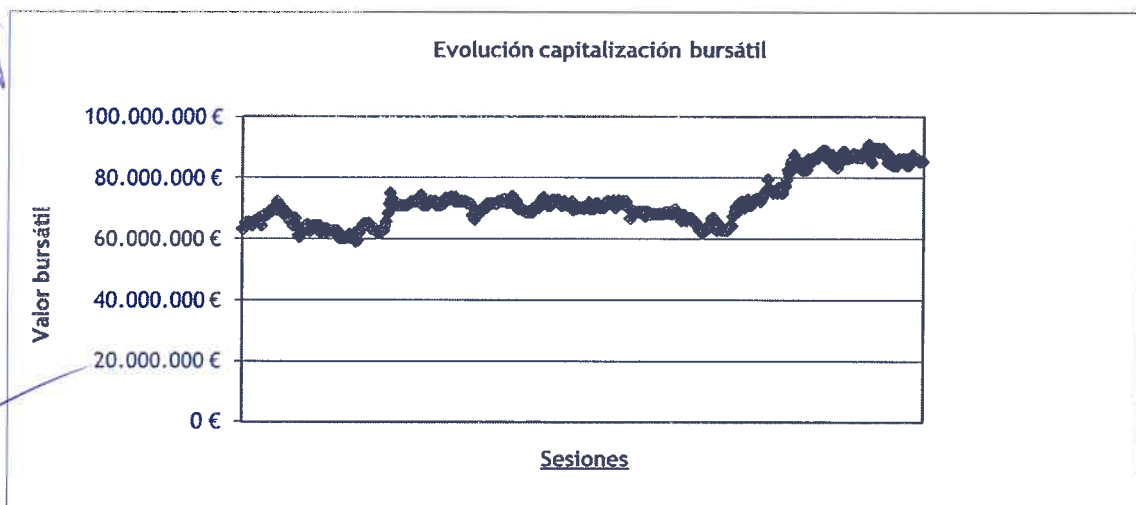
Desde el 1 de enero de 2009, Boxleo TIC S.L., Altia Consultores S.A. y QED Systems S.L.U. tributan conjuntamente en territorio común dentro del Régimen Especial de Consolidación Fiscal del Impuesto sobre Sociedades previsto en el Capítulo VI del Título VII de la Ley que regula dicho impuesto, y dentro del Régimen Especial de Grupo de Entidades (REGE) previsto en el Capítulo IX del Título IX de la Ley del Impuesto sobre el Valor Añadido. El 1 de enero de 2014, se incorporaron al Grupo fiscal del Impuesto sobre Sociedades y al REGE del Grupo, Exis y Senda Sistemas de Información S.A. Unipersonal (en adelante Senda). Esta última, causó baja durante el ejercicio 2014 como consecuencia de la fusión por absorción con su matriz, Exis.

Altia cotiza en el Mercado Alternativo Bursátil en el segmento de Empresas en Expansión (MAB-EE) desde del 1 de diciembre de 2010.

La evolución del valor durante el ejercicio de 2015 ha continuado la senda positiva iniciada en 2014. La capitalización bursátil de la Compañía se ha revalorizado en un 35,52%, pasando de 62,9 Mn€ a 1 de enero de 2014 a 85,3 Mn€ a final del ejercicio. El comportamiento del valor ha sido satisfactorio, por encima de la mayor parte de empresas que cotizan en MAB, así como de los principales indicadores bursátiles de referencia (índice MAB, Ibex 35, Ibex Small Caps).

En relación a la liquidez, ésta se ha reducido con respecto al año 2014, año de comportamiento excepcional desde el nacimiento del MAB. Así, la media de cotización diaria ha pasado de 8.450 acciones en 2014 a 1.620 en 2015, manteniéndose en unos niveles de intercambio similares a los de años precedentes.

En un escenario plano o de tendencia bajista en el que se han movido las empresas del MAB, el resultado obtenido tiene, si cabe, un mayor valor. Se espera que en próximos ejercicios, con mejores circunstancias coyunturales, con el incremento del número de empresas en este mercado y, sobre todo, con la saludable situación económica y financiera que atraviesa la Compañía, el valor siga la trayectoria de éxito iniciada en 2010.



Evolución capitalización bursátil 01-01-15 a 31-12-15 (Fuente: ALTIA)

## 2. Evolución de los negocios durante el ejercicio y situación de la sociedad al cierre.

Desde la perspectiva macroeconómica, el año 2015 ha pasado por ser un año de consolidación de la recuperación económica iniciada a finales de 2013. Los principales indicadores económicos (PIB, tasa de desempleo, balanza comercial exterior) han seguido mejorando, lo que ha propiciado un mayor acceso al crédito, un aumento del nivel de demanda de servicios tecnológicos y una mejora general de las condiciones financieras en la economía real. Las previsiones auguran que la tendencia positiva puede continuar durante 2016 pero la existencia de una serie de incógnitas geográficas, políticas, financieras, de sector, de mercados..... nos hacen ser extremadamente cautelosos sobre el comportamiento futuro de la economía y, en particular, del sector TIC.

En relación con este sector, la tendencia a la concentración iniciada en años precedentes tanto a nivel de cliente (simplificación tecnológica, proveedor tecnológico de referencia) como a nivel de competidor (operaciones de fusión y absorción societarias) se sigue manteniendo. El sector de la tecnología se sigue comportando mejor que otros sectores,

dado que la economía en general precisa de la misma para gestionar volúmenes cada vez mayores de información en unos entornos temporales cada vez más reducidos y con menor margen de error. Las empresas TIC se han convertido en imprescindibles, por ello este sector está evolucionando mejor que otros. Aun así, la competencia sigue siendo grande en tarifas, volúmenes y márgenes y se espera que continúe así durante los próximos años.

Con respecto a la Compañía y su actividad, cabe destacar los siguientes hechos acontecidos durante 2015:

- Adjudicación del proyecto Smart Port. A principios de este año, la Autoridad Portuaria de A Coruña ha adjudicado a la Unión Temporal de Empresas Avante integrada al 50% por Emetel Sistemas y Altia, el proyecto Smart Port. Los trabajos a realizar consisten en el desarrollo de un sistema tecnológico integrado de gestión que permita la automatización e integración de los procesos que se desarrollan en el ámbito portuario de A Coruña, desde los sistemas de seguridad en el acceso y en el recinto portuario, hasta la gestión de mercancías y prestación de servicios portuarios y de seguimiento de buques favoreciendo el trabajo de los agentes y la competitividad de las empresas que operan en el puerto. Los trabajos se han desarrollado durante todo el año y finalizarán en 2016.
- A la vista de los resultados obtenidos por la Compañía en el ejercicio 2014, a los objetivos marcados en el Plan de Negocio 2014-2015 y a la tesorería disponible, la Junta General Ordinaria de Accionistas celebrada el 20 de mayo de 2015 acordó la distribución de un dividendo total de 0,16 € brutos por acción, cantidad equivalente al 25,76% del resultado obtenido de manera individual en el ejercicio después de impuestos. Altia mantiene su política de remunerar al accionista pero de una manera conservadora, con parte de la caja generada en el ejercicio precedente como única fuente de financiación del dividendo y sin poner en riesgo sus planes de crecimiento actuales y de futuro.
- Verificación y publicación de la Memoria de Sostenibilidad. Con fecha 9 de julio de 2015, la Compañía publicó la Memoria de Sostenibilidad 2014, iniciativa enmarcada dentro del ámbito de la Responsabilidad Social Corporativa. La Memoria resume todas las actividades que la Compañía ha realizado en 2014 desde el punto de vista Social, Económico, Ambiental y Ético como muestra del compromiso de la organización con la transparencia en la gestión e información a todos los grupos de interés. Recoge los principales avances y los resultados de los compromisos asumidos por Altia en estas áreas a lo largo de 2014. Como novedad, la Memoria ha sido verificada de conformidad con la opción 'exhaustiva' de la Guía G4 del Global Reporting Initiative (GRI) para la elaboración de memorias de sostenibilidad ([www.globalreporting.org](http://www.globalreporting.org)). La verificación la ha llevado a cabo la Asociación Española de Normalización y Certificación (AENOR).
- Toma de participación minoritaria en la sociedad Centum Research - Technology S.L. Dentro de la política de inversiones en compañías tecnológicas de reducida dimensión con grandes posibilidades de crecimiento, Altia, en unión de varios miembros del Cluster TIC de Galicia, acudió en el mes de julio al aumento de capital de la sociedad Centum Research -Technology S.L. para asumir el 1,74% del capital social resultante a través de una inversión cercana a los cincuenta y cinco mil euros. Centum es una compañía tecnológica que se dedica al diseño, desarrollo y comercialización de sistemas aeronáuticos de misión (sistemas electrónicos de alta tecnología normalmente referidos como cargas de pago y sensores) tanto para vehículos tripulados como no tripulados, dirigidos especialmente a misiones en los mercados de Emergencia, Seguridad y Defensa. La inversión pretende no solo un retorno financiero interesante, sino también presencia en los mercados más avanzados desde el punto de vista tecnológico así como la participación en proyectos nuevos de gran potencial.

Durante 2015, la filial creada en Portugal no ha tenido prácticamente actividad, ya que, como se comentó en Informes de Gestión precedentes, el objetivo de simplificación administrativa planteado en el Plan de Negocio 2014-2015 ha provocado que su reducida actividad, haya sido asumida por la delegación de Vigo.

En el entorno general y de sector anteriormente descrito, Altia ha sido capaz de crecer un 27,6% con respecto al 2014, parte por la continuidad en la estrategia comercial llevada a cabo en ejercicios precedentes: incorporación de nuevos negocios a más largo plazo, recurrentes y de gran tamaño, e incremento en la posición comercial en grandes cuentas TI, y parte por la aplicación de normas contables en relación a negocios ejecutados mediante UTEs. La Compañía sigue creciendo a niveles superiores a la media del sector, en buena medida, por la firme apuesta por aquellas líneas de negocio estratégicas que aportan mayor valor añadido y que aseguran mayores niveles de rentabilidad y de recurrencia, como el Outsourcing y los Servicios Gestionados. Una cartera diversificada de clientes, una sólida estructura financiera y una alta cualificación de sus recursos humanos, confieren a Altia una sólida posición dentro del mercado de las soluciones TIC.

Hay que destacar que todas las Uniones Temporales de Empresas en las que participa la Sociedad se integran en las cuentas anuales aplicando el criterio de integración proporcional tal y como indica la Norma de Valoración 20ª y el artículo 51 del Real Decreto 1159/2010 que regula las normas de consolidación. El proceso contable de integración ha supuesto una variación significativa en los ingresos, particularmente en la cifra de negocios, en la cifra de gastos y en el activo y pasivo corriente de las cuentas anuales que presenta la Compañía, respecto a las cifras que hubieran resultado si los servicios se hubieran ejecutado directamente sin mediación de una Unión Temporal de Empresas o el método de integración hubiese sido otro. Esta variación significativa de magnitudes debida a la integración de las Uniones Temporales de Empresas debe tenerse en cuenta en la comparación con las de ejercicios anteriores y en el estudio de los ratios de gestión.

La estrategia comercial de la Compañía sigue centrada en aquellas líneas de negocio que generan mayor valor añadido, entendiendo como tal aquellas que se traducen en un mayor aumento de volumen de negocio y rentabilidad (Outsourcing, Servicios Gestionados, Desarrollo de Aplicaciones Informáticas).

### Evolución Ventas por sector

€	2014	2015	Δ 2014
Total ventas por sector	44.648.327,56	56.974.813,54	27,61%
<b>INTERNACIONAL</b>	<b>12.249.798,22</b>	<b>13.676.175,33</b>	<b>11,64%</b>
	27,44%	24,00%	
<b>NACIONAL</b>	<b>32.398.529,34</b>	<b>43.298.638,22</b>	<b>33,64%</b>
	72,56%	76,00%	
AA.PP. (nacional)	11.042.559,36	14.425.547,85	30,64%
	24,73%	25,32%	
Industria	20.481.361,89	27.034.339,69	31,99%
	45,87%	47,45%	
Servicios Financieros	874.608,08	1.838.750,68	110,24%
	1,96%	3,23%	

Fuente: ALTIA

En relación a las ventas por sector, el mix de negocio se mantiene estable con respecto a 2014. El negocio 'internacional' crece un 11,6%, bajando ligeramente su peso sobre el total (pasa de un 27,4% a un 24%). Este negocio se caracteriza por unas tarifas interesantes y por plazos de cobro sensiblemente mejores al resto. En cuanto al negocio 'nacional', crece en términos absolutos (+33,6%) y recupera parte del peso perdido en años precedentes (pasa del 72,6% al 76%). La distribución AAPP, Industria y Servicios Financieros se mantiene estable con respecto a los dos años precedentes, aumentando en todos los casos cada uno de estos sectores su facturación en términos absolutos.

Una cuestión ya tratada en Informes de Gestión precedentes es la incorporación de nuevos negocios que han conformado un cambio en la estructura de costes de Altia, muy vinculada históricamente a la evolución del gasto de personal. La tendencia ya mostrada en el ejercicio 2014, donde por primera vez el peso de los Costes Directos (fundamentalmente compras y subcontrataciones relacionadas con los nuevos negocios) fue mayor al del Gasto de Personal, no sólo se mantiene sino que aumenta en 2015. La estructura de costes ha seguido balanceando y se espera que se mantenga así en el futuro por la estrategia comercial adoptada por la Compañía.

Es significativo el incremento de la partida 'Otros ingresos' que principalmente refleja los ingresos derivados de ayudas y subvenciones a los proyectos de I+D+i llevados a cabo durante ejercicios precedentes y que adquieren durante 2015 la consideración de no reintegrables una vez finalizados. Se sigue manteniendo la política de control estricto sobre los costes de explotación y estructura que, un ejercicio más, pierden peso relativo sobre ventas, uno de los pilares básicos en la estrategia de Altia (pasa de un 7,4% en 2014 a un 6% en 2015). El saneamiento de parte de la escasa deuda que mantenía la Compañía, así la desinversión de parte del inmovilizado financiero no estratégico, han mejorado sensiblemente esta partida de la cuenta de resultados.

Los resultados conjuntos de toda la actividad de la Sociedad en términos tanto de volumen como de rentabilidad durante 2015 son significativamente mejores que los de 2014 puesto que se ha crecido en ventas y se ha ganado más en términos de rentabilidad que en el ejercicio precedente. La Compañía sigue incrementando sus ventas, ganando cuota de mercado frente a sus competidores, pese a la intensa competencia en volúmenes de contratación, tarifas y márgenes que existe en el sector dónde desarrolla su actividad. El EBITDA obtenido en 2015 (10.150.537 €) ha crecido un 57,5% respecto al obtenido en 2014 (6.445.192 €). En términos relativos (margen EBITDA) se ha alcanzado un 17,8%, tres puntos por encima del obtenido en 2014 (14,4%). Hay que atribuir este crecimiento a:

- El crecimiento de las ventas, fundamentalmente en proyectos recurrentes y que generan mayor valor añadido.
- Aumento de la partida 'Otros ingresos' por la finalización de los proyectos I+D+i ligados a ayudas y subvenciones.
- Un mayor ritmo en la rentabilización de las inversiones llevadas a cabo en años precedentes, fundamentalmente la integración Altia/Exis.
- El control exhaustivo de determinadas partidas de gasto especialmente los gastos de explotación y estructura.

El resultado antes de impuestos ha sido 9.073.499 € y el resultado después de impuestos alcanza los 6.745.230 €, un 58% mayor del obtenido en 2014 (4.271.662 €), obteniéndose un Margen Neto del 11,8% frente al 9,6% del año 2014.

El Balance ha crecido un 20% con respecto al de final de 2014 (pasa de 32 Mn€ a 38,6 Mn€), pero lo ha hecho menos que proporcionalmente a lo que ha crecido la cifra de negocios. En términos de principales magnitudes de Activo, Patrimonio Neto y Pasivo, se puede afirmar

que el ejercicio ha resultado satisfactorio: han crecido los Fondos Propios, ha crecido la partida de clientes pero menos que proporcionalmente a la cifra de facturación, ha crecido la Tesorería y se ha reducido la deuda financiera, objetivo estratégico del Plan de Negocio de la Compañía.

La partida de clientes se ha incrementado un 20% con respecto a 2014, pero lo ha hecho a un menor ritmo que la cifra de negocios. El Fondo de Maniobra mejora sensiblemente y se ha generado caja, tal y como refleja el Estado de Flujos de Efectivo que acompaña al presente informe, parte de la cual se ha empleado para reducir de manera notable la deuda financiera. Aun con todo, la Tesorería a final del ejercicio ha sido de 12,5 Mn€, 3,3 Mn€ más que en el ejercicio precedente. Las políticas financieras puestas en marcha por la Compañía se pueden valorar como positivas, una vez vistos los resultados finales obtenidos. El análisis del riesgo de clientes, la redistribución de los mejores recursos para dedicarlos a las grandes cuentas solventes y buenas pagadoras o la renegociación general con proveedores han propiciado una mejora importante en la caja generada por la Compañía, así como en los principales ratios de solvencia financiera.

Los Fondos Propios de la Compañía han seguido creciendo en la línea de lo acontecido en los ejercicios precedentes, lo que permite continuar, por un lado, con la política de reinversión y crecimiento del negocio, y por otro lado, dentro de la prudencia lógica, poder plantear la aplicación de una política de dividendos que conlleve que una parte significativa del beneficio se traspase a los accionistas, sin generar tensión alguna en la Tesorería. En este sentido, se propone el reparto de un dividendo de 0,26 Euros por acción, un 62,5% superior al repartido en 2014, lo que supone un 'pay-out' del 26,51 %.

Por último, en relación a la deuda y el objetivo estratégico de reducción definido en el Plan de Negocio, se ha seguido haciendo un gran esfuerzo. La deuda financiera se ha reducido en 1,9 Mn€, a través de la aplicación de parte de los flujos de caja generados en la actividad, a su saneamiento. La Deuda Financiera Neta de la Compañía (deuda-tesorería) a final del ejercicio ha sido de -11,4 Mn€ frente a los -6,1 Mn€ con los que se cerró 2014, una mejora de casi 4,5 Mn€.

Bajo todas estas circunstancias, el ejercicio 2015 puede considerarse como muy positivo: crecimiento, mejora de la rentabilidad, de solvencia, reducción de la deuda y aumento del cash flow. Las principales magnitudes económicas y financieras han mejorado por lo que se puede afirmar que la estrategia establecida por la Compañía para 2014 y 2015 ha sido acertada.

Por lo que respecta al análisis y a la información no financiera, hay que señalar que la plantilla media durante 2015 fue de 525 personas y el número de empleados al final del ejercicio ha pasado de 516 en 2014 a 548 en 2015. La plantilla ha crecido en consonancia al crecimiento de los ingresos pero en menor proporción, como ya se ha comentado, por la incorporación de nuevos negocios menos intensivos en personal.

La Compañía en materia medioambiental, centra su política en el ahorro de papel y energía, así como en una escrupulosa gestión de los residuos producidos, con especial cuidado respecto a los procedentes de componentes eléctricos y electrónicos.

### 3. Principales riesgos e incertidumbres a los que se enfrenta la sociedad.

El contexto general de la economía ha mejorado en 2015, consolidándose la senda de crecimiento iniciada a finales de 2013, como así indican los principales indicadores

económicos. Hay un aumento del nivel de demanda de servicios tecnológicos y las condiciones financieras son mejores a las existentes en ejercicios precedentes.

Los principales agentes económicos auguran que esta mejoría se podría mantener durante 2016 e, incluso 2017, pero la existencia de una serie de incógnitas geopolíticas y financieras, generan cierta incertidumbre sobre si esa mejoría finalmente se va a producir. La Compañía, en línea con la prudencia que siempre la ha caracterizado, es extremadamente cautelosa a tal efecto, lo que con total seguridad influirá en la forma en que se realicen las proyecciones que la Compañía publicará en su próximo Plan de Negocio para 2016 y 2017.

Altia no tiene una especial concentración ni a nivel de clientes, ni a nivel de productos y servicios, ni a nivel de tecnología. Los riesgos financieros son bajos, por su escasa deuda y por no tener prácticamente actividad fuera de la zona Euro.

En este contexto, el mayor riesgo que tiene la Compañía en la actualidad sigue siendo el riesgo comercial: que la organización no sea capaz de continuar la exitosa comercialización de sus productos y servicios, como ha ido haciendo hasta la fecha. La cuota de mercado que actualmente tiene la Compañía, aunque crece año tras año, sigue siendo significativamente pequeña lo que, al mismo tiempo, es una oportunidad, dado que se puede atacar con más facilidad las posiciones de otros competidores de mayor tamaño pero con menor solidez financiera, capacidad tecnológica o innovadora, pero también un riesgo, debido a la concentración que se está produciendo en la demanda de servicios de tecnología y que exige cada vez mayor tamaño y capacidad para poder optar a la misma.

Por último, la Sociedad tiene muy en cuenta los recientes cambios normativos (básicamente la Ley de Sociedades de Capital y la nueva Ley de Auditoría) que van a obligar todavía más a cualquier interviniente en el mercado a mejorar su transparencia, a identificar y mitigar los riesgos asociados a su actividad y a aumentar el grado de respuesta a sus grupos de interés. Altia está haciendo un especial esfuerzo en esta última materia con el objetivo de posicionarse como una entidad socialmente responsable y así aportar el mayor valor posible a todos los grupos relacionados con su actividad (clientes, accionistas, empleados y sociedad).

#### 4. Acontecimientos posteriores al cierre.


No existen acontecimientos importantes para la sociedad ocurridos con posterioridad al cierre y que tengan influencia en las cuentas anuales de 2015 y en su situación y la de sus negocios.

#### 5. Evolución previsible de la sociedad.


Los indicadores que maneja la Sociedad sobre su evolución futura, en relación al entorno y a las expectativas internas y del mercado, son prudentes pero a la vez satisfactorios. Las presentes cuentas anuales traducen la ejecución correcta del Plan de Negocio en términos de crecimiento, solidez financiera, recurrencia en las ventas, generación de flujos de caja, diversificación de cartera, internacionalización, y optimización del Fondo de Maniobra, y al mismo tiempo son sólidas bases para seguir creciendo en ejercicios futuros.

El modelo de negocio de Altia sigue siendo diferencial a través de una mezcla de sus virtudes tradicionales (orientación al cliente, estabilidad accionarial, alta cualificación de los recursos humanos y del equipo directivo, cuentas saneadas, costes de estructura inferiores a los de nuestros competidores, política financiera orientada a la optimización del fondo de maniobra) y de las nuevas iniciativas adoptadas (adaptación del mix de negocio a la realidad






del mercado, innovación, apuesta por nuevas líneas de negocio basadas en las tendencias actuales de mercado: Cloud Computing, movilidad, administración electrónica, Internet de las Cosas). Estamos convencidos que la innovación sobre base tecnológica, seña de identidad de Altia, tiene aún mucho recorrido en el mercado. La Sociedad cree que la empresa innovadora en un contexto de cambio y de competencia global, es un instrumento eficaz y necesario para avanzar hacia una sociedad de desarrollo sostenible.




Bajo estas premisas y las comentadas en el punto 3 del presente informe, las expectativas de futuro de la Sociedad son optimistas pero al mismo tiempo, cautelosas.

## 6. Actividades en materia de Investigación y Desarrollo e Innovación Tecnológica.




Los cuatro proyectos iniciados en ejercicios precedentes, que fueron merecedores de la obtención de una subvención del CDTI a través de los Programas 'FEDER-INNTERCONECTA-Convocatoria 2013' e 'I+D+i por y para el beneficio de las Empresas-Fondo Tecnológico 2007-2013' han concluido su ejecución a final de 2014 y principios de 2015. En todos los casos, se han cumplido con los compromisos e hitos especificados inicialmente.




Durante 2015 se han presentado proyectos a las principales convocatorias nacionales de I+D+i, no habiendo recibido adjudicación alguna a la fecha de elaboración de las presentes cuentas. En 2016, la Compañía seguirá apostando por la actividad en I+D e Innovación Tecnológica, tal y como ha venido haciendo en los últimos años.

## 7. Adquisición de acciones propias.




La Compañía, en cumplimiento de las obligaciones impuestas por el MAB y en aplicación del contrato de liquidez firmado con SOLVENTIS A.V. S.A de fecha 1 de diciembre de 2011, ha adquirido durante 2015, 13.111 acciones propias (0,191% del capital social) a un precio medio de 10,35 Euros por acción, con un importe total de 135.710,21 Euros (gastos de gestión incluidos) y ha vendido 11.934 acciones propias (0,174% del capital social) a un precio medio de 10,08 Euros por acción, con un importe total de 120.332,59 Euros (minorados los gastos de gestión). En ambos casos (adquisición y venta) la contrapartida ha sido dineraria. El saldo inicial a 1 de enero de 2015 era de 995 acciones propias (0,014% del capital social). El número total de acciones propias a cierre del ejercicio ha sido de 2172 acciones, que representan un 0,032% del capital social.



En cumplimiento de lo dispuesto en el artículo 148 c) de la LSC y con cargo a reservas libres se ha establecido en el patrimonio neto una reserva equivalente al importe de las acciones propias computado en el activo, que se mantendrá mientras las acciones no sean enajenadas.

## 8. Uso de instrumentos financieros.



A fecha de cierre del presente ejercicio, las inversiones financieras a corto plazo existentes en el balance son depósitos y renta fija, por lo que no se considera relevante el riesgo financiero asociado a las mismas. Esas inversiones son consecuencia de las puntas de tesorería generadas durante el ejercicio.



Este Informe de Gestión ha sido formulado con fecha 28 de marzo de 2016.



---

**INFORME DE AUDITORÍA Y CUENTAS  
ANUALES CONSOLIDADAS 2015**

---

**ALTIA CONSULTORES, S. A.**

**Informe de auditoría independiente,  
Cuentas anuales consolidadas  
al 31 de diciembre de 2015  
e Informe de Gestión consolidado  
del ejercicio 2015**

## INFORME DE AUDITORÍA INDEPENDIENTE DE CUENTAS ANUALES CONSOLIDADAS

A los accionistas de **ALTIA CONSULTORES, S.A.**  
(por encargo de la Junta General de Accionistas)

### Informe sobre las cuentas anuales consolidadas

Hemos auditado las cuentas anuales consolidadas adjuntas de la sociedad Altia Consultores SA y Sociedades dependientes, que comprenden el balance consolidado a 31 de diciembre de 2015, la cuenta de pérdidas y ganancias consolidada, el estado de cambios en el patrimonio neto consolidado, el estado de flujos de efectivo consolidado y la memoria consolidada correspondientes al ejercicio terminado en dicha fecha.

#### *Responsabilidad de los administradores en relación con las cuentas anuales consolidadas*

Los administradores de la sociedad dominante son responsables de formular las cuentas anuales consolidadas adjuntas, de forma que expresen la imagen fiel del patrimonio, de la situación financiera y de los resultados de Altia Consultores SA y Sociedades dependientes, de conformidad con el marco normativo de información financiera aplicable al Grupo en España, que se identifica en la Nota 4 de la memoria consolidada adjunta, y del control interno que consideren necesario para permitir la preparación de cuentas anuales consolidadas libres de incorrección material, debida a fraude o error.

#### *Responsabilidad del auditor*

Nuestra responsabilidad es expresar una opinión sobre las cuentas anuales consolidadas adjuntas basada en nuestra auditoría. Hemos llevado a cabo nuestra auditoría de conformidad con la normativa reguladora de la auditoría de cuentas vigente en España. Dicha normativa exige que cumplamos los requerimientos de ética, así como que planifiquemos y ejecutemos la auditoría con el fin de obtener una seguridad razonable de que las cuentas anuales consolidadas están libres de incorrecciones materiales.

Una auditoría requiere la aplicación de procedimientos para obtener evidencia de auditoría sobre los importes y la información revelada en las cuentas anuales. Los procedimientos seleccionados dependen del juicio del auditor, incluida la valoración de los riesgos de incorrección material en las cuentas anuales, debida a fraude o error. Al efectuar dichas valoraciones del riesgo, el auditor tiene en cuenta el control interno relevante para la formulación por parte de la entidad de las cuentas anuales consolidadas, con el fin de diseñar los procedimientos de auditoría que sean adecuados en función de las circunstancias, y no con la finalidad de expresar una opinión sobre la eficacia del control interno de la entidad. Una auditoría también incluye la evaluación de la adecuación de las políticas contables aplicadas y de la razonabilidad de las estimaciones contables realizadas por la dirección, así como la evaluación de la presentación de las cuentas anuales consolidadas tomadas en su conjunto.

Consideramos que la evidencia de auditoría que hemos obtenido proporciona una base suficiente y adecuada para nuestra opinión de auditoría.


### Opinión

En nuestra opinión, las cuentas anuales consolidadas adjuntas expresan, en todos los aspectos significativos, la imagen fiel del patrimonio y de la situación financiera de la sociedad Altia Consultores, S.A. y Sociedades dependientes a 31 de diciembre de 2015, así como de sus resultados consolidados y flujos de efectivo consolidados correspondientes al ejercicio anual terminado en dicha fecha, de conformidad con el marco normativo de información financiera que resulta de aplicación y, en particular, con los principios y criterios contables contenidos en el mismo.

### Informe sobre otros requerimientos legales y reglamentarios

El informe de gestión consolidado adjunto del ejercicio 2015 contiene las explicaciones que los administradores de la sociedad dominante consideran oportunas sobre la situación de la Sociedad Altia Consultores, S.A. y Sociedades dependientes, la evolución de sus negocios y sobre otros asuntos y no forma parte integrante de las cuentas anuales consolidadas. Hemos verificado que la información contable que contiene el citado informe de gestión concuerda con la de las cuentas anuales consolidadas del ejercicio 2015. Nuestro trabajo como auditores se limita a la verificación del informe de gestión consolidado con el alcance mencionado en este mismo párrafo y no incluye la revisión de información distinta de la obtenida a partir de los registros contables de la Sociedad Altia Consultores, S.A. y Sociedades dependientes.

AUREN AUDITORES LCG, S. L.  
Inscrita en el R.O.A.C Nº S-2006



M<sup>a</sup> Mercedes Silvestre Picado  
Socia Auditor

28 de Abril de 2016



AUREN AUDITORES LCG,  
S.L.

Año 2016 Nº 04/16/00697  
SELLO CORPORATIVO: 96,00 EUR

Informe sujeto a la normativa reguladora de la actividad de auditoría de cuentas en España

## **CUENTAS ANUALES CONSOLIDADAS**

- - *Balance de Situación*
- - *Cuenta de Pérdidas y Ganancias*
- - *Estado de Cambios Patrimonio Neto*
- - *Estado de Flujos de Efectivo*
- - *Memoria del Ejercicio*

## **INFORME DE GESTION CONSOLIDADO**

***Balance de Situación  
Consolidado***

## BALANCE CONSOLIDADO

BC1.1

ACTIVO		NOTAS DE LA MEMORIA	2.015	2.014
<b>A) ACTIVO NO CORRIENTE</b> .....				
	<b>11000</b>		<b>6.752.012,03</b>	<b>7.326.327,39</b>
<b>I. Inmovilizado intangible</b> .....				
	<b>11100</b>		<b>1.740.134,40</b>	<b>1.946.072,70</b>
1. Fondo de comercio de consolidación .....	<b>11141</b>	<b>6</b>	1.450.504,69	1.450.504,69
2. Investigación .....	<b>11160</b>		0,00	0,00
3. Propiedad intelectual .....	<b>11180</b>		0,00	0,00
4. Derechos de emisión de gases de efecto invernadero .....	<b>11190</b>		0,00	0,00
5. Otro inmovilizado intangible .....	<b>11171</b>	<b>13</b>	289.629,71	495.568,01
<b>II. Inmovilizado material</b> .....				
	<b>11200</b>	<b>11</b>	<b>3.446.742,15</b>	<b>3.860.619,80</b>
1. Terrenos y construcciones .....	<b>11210</b>		1.857.079,69	2.157.181,62
2. Instalaciones técnicas y otro inmovilizado material .....	<b>11220</b>		1.589.662,46	1.703.438,18
3. Inmovilizado en curso y anticipos .....	<b>11230</b>		0,00	0,00
<b>III. Inversiones inmobiliarias</b> .....				
	<b>11300</b>	<b>12</b>	<b>260.725,50</b>	<b>0,00</b>
<b>IV. Inversiones en empresas del grupo y asociadas a largo plazo</b> .....				
	<b>11400</b>		<b>0,00</b>	<b>0,00</b>
1. Participaciones puestas en equivalencia .....	<b>11411</b>		0,00	0,00
2. Créditos a sociedades puestas en equivalencia .....	<b>11421</b>		0,00	0,00
3. Otros activos financieros .....	<b>11451</b>		0,00	0,00
4. Otras inversiones .....	<b>11460</b>		0,00	0,00
<b>V. Inversiones financieras a largo plazo</b> .....				
	<b>11500</b>	<b>15</b>	<b>261.782,60</b>	<b>191.329,73</b>
<b>VI. Activos por impuesto diferido</b> .....				
	<b>11600</b>	<b>18</b>	<b>1.042.627,38</b>	<b>1.328.305,16</b>
<b>VII. Deudas comerciales no corrientes</b> .....				
	<b>11700</b>		<b>0,00</b>	<b>0,00</b>

NIF dominante

A15456585

BALANCE FORMULADO EL 28/03/2016

NOMBRE DEL GRUPO:

ALTIA CONSULTORES SA

Espacio destinado para las firmas de los administradores

UNIDAD

Euros:

09001

X

Miles:

09002


Millones:

09003



## BALANCE CONSOLIDADO

BC1.2

NIF dominante	<b>A15456585</b>	BALANCE FORMULADO EL 28/03/2016
NOMBRE DEL GRUPO: <b>ALTIA CONSULTORES SA</b>		
Espacio destinado para las firmas de los administradores		

ACTIVO		NOTAS DE LA	2.015	2.014
		MEMORIA		
<b>B) ACTIVO CORRIENTE</b> .....	<b>12000</b>		<b>32.965.430,70</b>	<b>29.089.075,58</b>
<b>I. Activos no corrientes mantenidos para la venta</b> .....	<b>12100</b>		<b>0,00</b>	<b>0,00</b>
<b>II. Existencias</b> .....	<b>12200</b>	<b>16</b>	<b>291.899,65</b>	<b>653.646,92</b>
<b>III. Deudores comerciales y otras cuentas a cobrar</b> .....	<b>12300</b>		<b>19.316.607,94</b>	<b>18.589.262,87</b>
1. Clientes por ventas y prestaciones de servicios .....	<b>12310</b>	<b>15</b>	<b>18.401.933,74</b>	<b>17.774.840,06</b>
a) Clientes por ventas y prestaciones de servicios a largo plazo .....	<b>12311</b>		<b>0,00</b>	<b>0,00</b>
b) Clientes por ventas y prestaciones de servicios a corto plazo .....	<b>12312</b>		<b>18.401.933,74</b>	<b>17.774.840,06</b>
2. Sociedades puestas en equivalencia .....	<b>12321</b>		<b>0,00</b>	<b>0,00</b>
3. Activos por impuesto corriente .....	<b>12350</b>	<b>18</b>	<b>22,50</b>	<b>36,57</b>
4. Otros Deudores .....	<b>12361</b>	<b>15/18</b>	<b>914.651,70</b>	<b>814.386,24</b>
<b>IV. Inversiones en empresas del grupo y asociadas a corto plazo</b> .....	<b>12400</b>		<b>57.541,10</b>	<b>56.041,10</b>
1. Créditos a sociedades puestas en equivalencia .....	<b>12411</b>		<b>0,00</b>	<b>0,00</b>
2. Otros activos financieros .....	<b>12451</b>	<b>15</b>	<b>57.541,10</b>	<b>56.041,10</b>
3. Otras inversiones .....	<b>12460</b>		<b>0,00</b>	<b>0,00</b>
<b>V. Inversiones financieras a corto plazo</b> .....	<b>12500</b>	<b>15</b>	<b>534.239,36</b>	<b>521.005,89</b>
<b>VI. Periodificaciones a corto plazo</b> .....	<b>12600</b>		<b>83.081,54</b>	<b>68.888,71</b>
<b>VII. Efectivo y otros activos líquidos equivalentes</b> .....	<b>12700</b>	<b>15</b>	<b>12.682.061,11</b>	<b>9.200.230,09</b>
<b>TOTAL ACTIVO (A + B)</b> .....	<b>10000</b>		<b>39.717.442,73</b>	<b>36.415.402,97</b>

## BALANCE CONSOLIDADO

BC2.1

NIF dominante **A15456585**

BALANCE FORMULADO EL 28/03/2016

NOMBRE DEL GRUPO:  
**ALTIA CONSULTORES SA**

Espacio destinado para las firmas de los administradores

PATRIMONIO NETO Y PASIVO		NOTAS DE LA MEMORIA	2.015	2.014
A) PATRIMONIO NETO .....	20000		27.270.858,43	20.901.302,79
A-1) Fondos propios .....	21000		27.149.091,65	20.796.406,33
I. Capital .....	21100	15	137.563,70	137.563,70
1. Capital escriturado .....	21110		137.563,70	137.563,70
2. (Capital no exigido) .....	21120		0,00	0,00
II. Prima de emisión .....	21200	15	2.533.099,50	2.533.099,50
III. Reservas .....	21301	15	17.259.977,53	13.642.227,57
1. Reservas de revalorización .....	21330		0,00	0,00
2. Reservas de capitalización .....	21350		0,00	0,00
3. Otras reservas .....	21302		17.259.977,53	13.642.227,57
IV. (Acciones y participaciones en patrimonio propias) .....	21400	15	(26.932,80)	(9.104,25)
V. Otras aportaciones de socios .....	21600		0,00	0,00
VI. Resultado atribuido a la sociedad dominante .....	21700	18	7.245.383,72	4.492.619,81
VII. (Dividendo a cuenta) .....	21800		0,00	0,00
VIII. Otros instrumentos de patrimonio neto .....	21900		0,00	0,00
A-2) Ajustes por cambios de valor .....	22000		0,00	0,00
I. Activos no corrientes y pasivos vinculados, mantenidos para la venta .....	22300		0,00	0,00
II. Diferencia de conversión .....	22400		0,00	0,00
III. Otros ajustes por cambio de valor .....	22500		0,00	0,00
A-3) Subvenciones, donaciones y legados recibidos .....	23000	24	12.442,52	19.301,41
A-4) Socios externos .....	24000	8	109.324,26	85.595,05
B) PASIVO NO CORRIENTE .....	31000		773.024,17	2.092.282,68
I. Provisiones a largo plazo .....	31100	20	5.648,01	67.588,30
II Deudas a largo plazo .....	31200		392.124,27	1.628.550,06
1. Obligaciones y otros valores negociables .....	31210		0,00	0,00
2. Deudas con entidades de crédito .....	31220	15	172.309,36	460.882,18
3. Acreedores por arrendamiento financiero .....	31230		0,00	0,00
4. Otros pasivos financieros .....	31251	15	219.814,91	1.167.667,88
III. Deudas con empresas del grupo y asociadas a largo plazo .....	31300		0,00	0,00
1. Deudas con sociedades puestas en equivalencia .....	31380		0,00	0,00
2. Otras Deudas .....	31390		0,00	0,00
IV. Pasivos por impuesto diferido .....	31400	18	375.251,89	396.144,32
V. Periodificaciones a largo plazo .....	31500		0,00	0,00
VI. Acreedores comerciales no corrientes .....	31600		0,00	0,00
VII. Deuda con características especiales a largo plazo .....	31700		0,00	0,00

## BALANCE CONSOLIDADO

BC2.2

PATRIMONIO NETO Y PASIVO		NOTAS DE LA MEMORIA	2.015	2.014
NIF dominante <b>A15456585</b> BALANCE FORMULADO EL 28/03/2016 NOMBRE DEL GRUPO: <b>ALTIA CONSULTORES SA</b> Espacio destinado para las firmas de los administradores				
C) PASIVO CORRIENTE .....	32000		11.673.560,13	13.421.817,50
I. Pasivos vinc.con activos no corr.mant.para la venta .....	32100		0,00	0,00
II. Provisiones a corto plazo .....	32200		0,00	100.683,00
1. Provisiones por derechos de emisión de gases de efecto invernadero.....	32210		0,00	0,00
2.Otras porvisiones .....	32220		0,00	100.683,00
III. Deudas a corto plazo .....	32300		1.210.271,49	5.092.189,09
1. Obligaciones y otros valores negociables .....	32310		0,00	0,00
2. Deudas con entidades de crédito .....	32320	15	422.766,04	2.958.041,63
3. Acreedores por arrendamiento financiero .....	32330		0,00	0,00
4. Otras pasivos financieros .....	32351	15	787.505,45	2.134.147,46
IV. Deudas con empresas del grupo y asociadas a corto plazo .....	32400		814.984,74	288.582,95
1. Deudas con sociedades puestas en equivalencia .....	32480		0,00	0,00
2. Otras deudas .....	32490	15/27	814.984,74	288.582,95
V. Acreedores comerciales y otras cuentas a pagar .....	32500		7.747.356,57	6.623.487,84
1. Proveedores .....	32510		2.026.013,56	1.944.917,91
a) Proveedores a largo plazo .....	32511		0,00	0,00
b) Proveedores a corto plazo .....	32512	15	2.026.013,56	1.944.917,91
2. Proveedores, sociedades puestas en equivalencia .....	32521		0,00	0,00
3. Pasivos por impuesto corriente .....	32550		0,00	0,00
4. Otros acreedores.....	32561	15/18	5.721.343,01	4.678.569,93
VI. Periodificaciones a corto plazo.....	32600	15	1.900.947,33	1.316.874,62
VII. Deuda con características especiales a corto plazo .....	32700		0,00	0,00
<b>TOTAL PATRIMONIO NETO Y PASIVO (A + B + C) .....</b>	<b>30000</b>		<b>39.717.442,73</b>	<b>36.415.402,97</b>

ALTIA CONSULTORES SA

BALANCE DE SITUACION CONSOLIDADO AL 31/12/2015

ACTIVO	NOTAS DE LA MEMORIA	31/12/2015	31/12/2014
<b>A) ACTIVO NO CORRIENTE</b>		<b>6.752.012,03</b>	<b>7.326.327,39</b>
I. Inmovilizado intangible		1.740.134,40	1.946.072,70
1. Fondo de comercio de consolidaci	6	1.450.504,69	1.450.504,69
3. Otro inmovilizado intangible	13	289.629,71	495.568,01
II. Inmovilizado material	11	3.446.742,15	3.860.619,80
1. Terrenos y construcciones		1.857.079,69	2.157.181,62
2. Instalaciones técnicas y otro inmovilizado material		1.589.662,46	1.703.438,18
III. Inversiones inmobiliarias	12	260.725,50	0,00
V. Inversiones financieras a largo plazo	15	261.782,60	191.329,73
VI. Activos por impuesto diferido	18	1.042.627,38	1.328.305,16
<b>B) ACTIVO CORRIENTE</b>		<b>32.965.430,70</b>	<b>29.089.075,58</b>
II. Existencias	16	291.899,65	653.646,92
III. Deudores comerciales y otras cuentas a cobrar		19.316.607,94	18.589.262,87
1. Clientes por ventas y prestaciones de servicios	15	18.401.933,74	17.774.840,06
b) Clientes por ventas y prestaciones de servicios a corto plazo		18.401.933,74	17.774.840,06
3. Activos por impuesto corriente	18	22,50	36,57
4. Otros deudores	15/18	914.651,70	814.386,24
IV. Inversiones en empresas del grupo y asociadas a corto plazo		57.541,10	56.041,10
2. Otros activos financieros	15	57.541,10	56.041,10
V. Inversiones financieras a corto plazo	15	534.239,36	521.005,89
VI. Periodificaciones a corto plazo	15	83.081,54	68.888,71
VII. Efectivo y otros activos líquidos equivalentes	15	12.682.061,11	9.200.230,09
<b>TOTAL ACTIVO (A + B)</b>		<b>39.717.442,73</b>	<b>36.415.402,97</b>

ALTIA CONSULTORES SA

BALANCE DE SITUACION CONSOLIDADO AL 31/12/2015


PATRIMONIO NETO Y PASIVO		NOTAS DE LA MEMORIA	31/12/2015	31/12/2014
<b>A) PATRIMONIO NETO</b>			<b>27.270.858,43</b>	<b>20.901.302,79</b>
A-1) Fondos propios			27.149.091,65	20.796.406,33
I. Capital	15		137.563,70	137.563,70
1. Capital escriturado			137.563,70	137.563,70
II. Prima de emisión	15		2.533.099,50	2.533.099,50
III. Reservas	15		17.259.977,53	13.642.227,57
IV. (Acciones y participaciones de la sociedad dominante)	15		(26.932,80)	(9.104,25)
VI. Resultado del ejercicio atribuido a la sociedad dominante			7.245.383,72	4.492.619,81
A-3) Subvenciones, donaciones y legados recibidos	24		12.442,52	19.301,41
A-4) Socios externos	8		109.324,26	85.595,05
<b>B) PASIVO NO CORRIENTE</b>			<b>773.024,17</b>	<b>2.092.282,68</b>
I. Provisiones a largo plazo	20		5.648,01	67.588,30
II. Deudas a largo plazo			392.124,27	1.628.550,06
2. Deudas con entidades de crédito	15		172.309,36	460.882,18
4. Otros pasivos financieros	15		219.814,91	1.167.667,88
IV. Pasivos por impuesto diferido	18		375.251,89	396.144,32
<b>C) PASIVO CORRIENTE</b>			<b>11.673.560,13</b>	<b>13.421.817,50</b>
II. Provisiones a corto plazo			0,00	100.683,00
III. Deudas a corto plazo			1.210.271,49	5.092.189,09
2. Deudas con entidades de crédito	15		422.766,04	2.958.041,63
4. Otras pasivos financieros	15		787.505,45	2.134.147,46
IV. Deudas con empresas del grupo y asociadas a corto plazo			814.984,74	288.582,95
2. Otras deudas	15/127		814.984,74	288.582,95
V. Acreedores comerciales y otras cuentas a pagar			7.747.356,57	6.623.487,84
1. Proveedores			2.026.013,56	1.944.917,91
b) Proveedores a corto plazo	15		2.026.013,56	1.944.917,91
4. Otros acreedores	15/18		5.721.343,01	4.678.569,93
VI. Periodificaciones a corto plazo	15		1.900.947,33	1.316.874,62
<b>TOTAL PATRIMONIO NETO Y PASIVO (A + B + C)</b>			<b>39.717.442,73</b>	<b>36.415.402,97</b>

BALANCE DE SITUACION FORMULADO EL 28/03/2016

***Cuenta de Pérdidas y Ganancias  
Consolidadas***

CUENTA DE PÉRDIDAS Y GANANCIAS NORMAL


PC1.1

NIF dominante <b>A15456585</b>		PERDIDAS Y GANANCIAS FORMULADA EL 28/03/2016		UNIDAD	
NOMBRE DEL GRUPO: <b>ALTIA CONSULTORES SA</b>				Euros:	09001 x
				Miles:	09002
				Millones:	09003
		Espacio destinado para las firmas de los administradores			
(DEBE) / HABER			NOTAS DE LA MEMORIA	2.015	2.014
<b>A) OPERACIONES CONTINUADAS</b>					
1. Importe neto de la cifra de negocios .....	40100	19	65.293.665,19	54.085.535,41	
a) Ventas .....	40110		2.018.598,84	2.141.509,55	
b) Prestaciones de servicios .....	40120		63.275.066,35	51.944.025,86	
2. Variación de existencias de productos terminados y en curso de fabricación .....	40200		0,00	0,00	
3. Trabajos realizados por el grupo para su activo .....	40300		0,00	0,00	
4. Aprovisionamientos .....	40400	19	(25.708.642,08)	(18.970.764,95)	
a) Consumo de mercaderías .....	40410		(1.789.860,56)	(2.467.613,97)	
b) Consumo de materias primas y otras materias consumibles .....	40420		0,00	0,00	
c) Trabajos realizados por otras empresas .....	40430		(23.918.781,52)	(16.503.150,98)	
d) Deterioro de mercaderías, materias primas y otros aprovisionamientos .....	40440		0,00	0,00	
5. Otros ingresos de explotación .....	40500	19	1.523.442,20	462.647,88	
a) Ingresos accesorios y otros de gestión corriente .....	40510		338.850,81	312.142,97	
b) Subvenciones de explotación incorporadas al resultado del ejercicio .....	40520		1.184.591,39	150.504,91	
6. Gastos de personal .....	40600	19	(26.022.173,23)	(24.242.066,08)	
a) Sueldos, salarios y asimilados .....	40610		(19.921.848,64)	(18.561.691,64)	
b) Cargas sociales .....	40620		(6.100.324,59)	(5.680.374,44)	
c) Provisiones .....	40630		0,00	0,00	
7. Otros gastos de explotación .....	40700	19	(3.950.135,03)	(4.138.200,86)	
a) Pérdidas, deterioro y variación de provisiones por operaciones comerciales .....	40730		71.935,89	(134.102,72)	
b) Otros gastos de gestión corriente .....	40741		(4.022.070,92)	(4.004.098,14)	
c) Gastos por emisión de gases de efecto invernadero .....	40750		0,00	0,00	
8. Amortización del inmovilizado .....	40800	11, 13	(933.105,07)	(1.196.120,22)	
9. Imputación de subvenciones de inmovilizado no financiero y otras .....	40900		0,00	0,00	
10. Excesos de provisiones .....	41000	20	50.915,95	0,00	
11. Deterioro y resultado por enajenaciones del inmovilizado .....	41100	11, 13	(407,19)	(166,63)	
a) Deterioro y pérdidas .....	41110		0,00	0,00	
b) Resultados por enajenaciones y otras .....	41120		(407,19)	(166,63)	
12. Resultado por la pérdida de control de participaciones consolidadas .....	43000		0,00	0,00	
a) Resultado por la pérdida de control de una dependiente .....	43010		0,00	0,00	
b) Resultados atribuido por la participación retenida .....	43020		0,00	0,00	
13. Diferencia negativa en combinaciones de negocios .....	41200		0,00	0,00	
14. Otros resultados .....	41300	19	(338.544,13)	(161.994,01)	
<b>A.1) RESULTADO DE EXPLOTACIÓN (1+2+3+4+5+6+7+8+9+10+11+12+13+14)</b> .....	49100		9.915.016,61	5.838.870,54	



CUENTA DE PÉRDIDAS Y GANANCIAS NORMAL

PC1.2

NIF dominante		PERDIDAS Y GANANCIAS FORMULADA EL 28/03/2016		
A15456585				
NOMBRE DEL GRUPO: ALTIA CONSULTORES SA				
Espacio destinado para las firmas de los administradores				
(DEBE) / HABER		NOTAS DE LA MEMORIA	2.015	2.014
15. Ingresos financieros .....	41400	19	10.614,10	12.616,78
a) De participaciones en instrumentos de patrimonio .....	41410		0,00	0,00
b) De valores negociables y otros instrumentos financieros .....	41420		10.614,10	12.616,78
c) Imputación de subvenciones, donaciones y legados de carácter financiero .....	41430		0,00	0,00
16. Gastos financieros .....	41500	19	(114.601,09)	(224.808,56)
17. Variación de valor razonable en instrumentos financieros .....	41600		0,00	0,00
a) Cartera de negociación y otros .....	41610		0,00	0,00
b) Imputación al resultado del ejercicio por activos financieros disponibles para la venta .....	41620		0,00	0,00
18. Diferencias de cambio .....	41700	17	287,39	1.653,09
a) Imputación al resultado del ejercicio de la diferencia de conversión .....	41710		0,00	0,00
b) Otras diferencias de cambio .....	41720		287,39	1.653,09
19. Deterioro y resultado por enajenaciones de instrumentos financieros .....	41800		72.240,20	0,00
a) Deterioros y pérdidas .....	41810	15	72.240,20	0,00
b) Resultados por enajenaciones y otras .....	41820		0,00	0,00
20. Otros ingresos y gastos de carácter financiero .....	42100		0,00	0,00
a) Incorporación al activo de gastos financieros .....	42110		0,00	0,00
b) Ingresos financieros derivados de convenios de acreedores .....	42120		0,00	0,00
c) Resto de ingresos y gastos .....	42130		0,00	0,00
A.2) RESULTADO FINANCIERO (15+16 +17+18+19+20) .....	49200		(31.459,40)	(210.538,69)
21. Participación en beneficios(pérdidas) de sociedades puestas en equivalencia .....	43100		0,00	0,00
22. Deterioro y resultado por pérdida de influencia significativa de participaciones puestas en equivalencia o del control conjunto sobre una sociedad multigrupo .....	43200		0,00	0,00
23. Diferencia negativa de consolidación de sociedades puestas en equivalencia .....	43300		0,00	0,00
A.3) RESULTADO ANTES DE IMPUESTOS (A.1 + A.2+21+22+23) .....	49300		9.883.557,21	5.628.331,85
24. Impuestos sobre beneficios .....	41900	18	(2.613.947,13)	(1.124.533,65)
A.4) RESULTADO DEL EJERCICIO PROCEDENTE DE OPERACIONES CONTINUADAS (A.3 + 24) .....	49400		7.269.610,08	4.503.798,20
B) OPERACIONES INTERRUMPIDAS				
25. Resultado del ejercicio procedente de operaciones interrumpidas neto de impuestos .....	42000		0,00	0,00
A.5) RESULTADO CONSOLIDADO DEL EJERCICIO (A.4 + 25) .....	49500		7.269.610,08	4.503.798,20
Resultado atribuido a la sociedad dominante .....	49510		7.245.383,72	4.492.619,81
Resultado atribuido a socios externos .....	49520	8	24.226,36	11.178,39



ALTIA CONSULTORES SA

CUENTA DE PÉRDIDAS Y GANANCIAS CONSOLIDADA AL 31/12/2015

	NOTAS DE LA MEMORIA	(Debe) Haber	
		31/12/2015	31/12/2014
<b>A) OPERACIONES CONTINUADAS</b>			
1. Importe neto de la cifra de negocios .....	19	65.293.665,19	54.085.535,41
a) Ventas .....		2.018.598,84	2.141.509,55
b) Prestaciones de servicios .....		63.275.066,35	51.944.025,86
4. Aprovisionamientos .....	19	(25.708.642,08)	(18.970.764,95)
a) Consumo de mercaderías .....		(1.789.860,56)	(2.467.613,97)
c) Trabajos realizados por otras empresas .....		(23.918.781,52)	(16.503.150,98)
5. Otros ingresos de explotación .....	19	1.523.442,20	462.647,88
a) Ingresos accesorios y otros de gestión corriente .....		338.850,81	312.142,97
b) Subvenciones de explotación incorporadas al resultado del ejercicio .....		1.184.591,39	150.504,91
6. Gastos de personal .....	19	(26.022.173,23)	(24.242.066,08)
a) Sueldos, salarios y asimilados .....		(19.921.848,64)	(18.561.691,64)
b) Cargas sociales .....		(6.100.324,59)	(5.680.374,44)
7. Otros gastos de explotación .....	19	(3.950.135,03)	(4.138.200,86)
a) Pérdidas, deterioro y variación de provisiones por operaciones comerciales .....		71.935,89	(134.102,72)
b) Otros gastos de gestión corriente .....		(4.022.070,92)	(4.004.098,14)
8. Amortización del inmovilizado .....	11,13	(933.105,07)	(1.196.120,22)
10. Excesos de provisiones .....	20	50.915,95	0,00
11. Deterioro y resultado por enajenaciones del inmovilizado .....	11,13	(407,19)	(166,63)
b) Resultados por enajenaciones y otras .....		(407,19)	(166,63)
14. Otros resultados .....	19	(338.544,13)	(161.994,01)
<b>A.1) RESULTADO DE EXPLOTACIÓN (1+2+3+4+5+6+7+8+9+10+11+12+13+14) .....</b>		<b>9.915.016,61</b>	<b>5.838.870,54</b>
15. Ingresos financieros .....	19	10.614,10	12.616,78
b) De valores negociables y otros instrumentos financieros .....		10.614,10	12.616,78
16. Gastos financieros .....	19	(114.601,09)	(224.808,56)
18. Diferencias de cambio .....	17	287,39	1.653,09
b) Otras diferencias de cambio .....		287,39	1.653,09
19. Deterioro y resultado por enajenaciones de instrumentos financieros.....		72.240,20	0,00
a) Deterioros y pérdidas .....	16	72.240,20	0,00
<b>A.2) RESULTADO FINANCIERO (15+16 +17+18+19+20) .....</b>		<b>(31.459,40)</b>	<b>(210.538,69)</b>
<b>A.3) RESULTADO ANTES DE IMPUESTOS (A.1 + A.2 +21+22+23) .....</b>		<b>9.883.557,21</b>	<b>5.628.331,85</b>
24. Impuestos sobre beneficios .....	18	(2.613.947,13)	(1.124.533,65)
<b>A.4) RESULTADO DEL EJERC. PROCED. DE OP. CONTINUADAS (A.3 + 24)</b>		<b>7.269.610,08</b>	<b>4.503.798,20</b>
<b>B) OPERACIONES INTERRUMPIDAS</b>			
<b>A.5) RESULTADO CONSOLIDADO DEL EJERCICIO (A.4 + 25) .....</b>		<b>7.269.610,08</b>	<b>4.503.798,20</b>
Resultado atribuido a la sociedad dominante .....		7.245.383,72	4.492.619,81
Resultado atribuido a socios externos .....		24.226,36	11.178,39

CUENTA DE PERDIDAS Y GANANCIAS FORMULADA EL 28/03/2016

***Estado de Cambios Patrimonio Neto  
Consolidado***

## ESTADO DE CAMBIOS EN EL PATRIMONIO NETO CONSOLIDADO

PNC1

## A) Estado de ingresos y gastos reconocidos consolidado

NIF dominante		FORMULADO EL 28/03/2016			
A15456585					
NOMBRE DEL GRUPO: ALTIA CONSULTORES SA		Espacio destinado para las firmas de los administradores			
ACTIVO		NOTAS DE LA MEMORIA	2.015	2.014	
<b>A) Resultado consolidado del ejercicio</b> .....		59100	18	7.269.610,08	4.503.798,20
INGRESOS Y GASTOS IMPUTADOS DIRECTAMENTE AL PATRIMONIO NETO					
I. Por valoración de instrumentos financieros .....	50010			0,00	0,00
1. Activos financieros disponibles para la venta .....	50011			0,00	0,00
2. Otros ingresos/gastos .....	50012			0,00	0,00
II. Por coberturas de flujos de efectivo .....	50020			0,00	0,00
III. Subvenciones, donaciones y legados recibidos .....	50030	24		9.226,12	0,00
IV. Por ganancias y pérdidas actuariales y otros ajustes .....	50040			0,00	0,00
V. Por activos no corrientes y pasivos vinculados, mantenidos para la venta .....	50050			0,00	0,00
VI. Diferencias de conversión .....	50060			0,00	0,00
VII. Efecto impositivo .....	50070			(2.018,22)	0,00
<b>B) Total ingresos y gastos imputados directamente en el patrimonio neto consolidado (I + II + III + IV +V+VI+VII)</b> .....	59200			7.207,90	0,00
TRANSFERENCIAS A LA CUENTA DE PÉRDIDAS Y GANANCIAS CONSOLIDADA					
VIII. Por valoración de instrumentos financieros .....	50080			0,00	(2.858,71)
1. Activos financieros disponibles para la venta .....	50081	15		0,00	(2.858,71)
2. Otros ingresos/gastos .....	50082			0,00	0,00
IX. Por coberturas de flujos de efectivo .....	50090			0,00	0,00
X. Subvenciones, donaciones y legados recibidos .....	50100	24		(18.005,50)	(7.587,06)
XI. Por activos no corrientes y pasivos vinculados, mantenidos para la venta .....	50110			0,00	0,00
XII. Diferencias de conversión .....	50120			0,00	0,00
XIII. Efecto impositivo .....	50130			3.938,71	2.410,56
<b>C) Total transferencias a la cuenta de pérdidas y ganancias consolidada (VIII + IX + X + XI+ XII+ XIII)</b> .....	59300			(14.066,79)	(8.035,21)
<b>TOTAL DE INGRESOS Y GASTOS CONSOLIDADOS RECONOCIDOS (A + B + C)</b> .....	59400			7.262.751,19	4.495.762,99
Total ingresos y gastos atribuidos a la sociedad dominante ...	59410			7.238.524,83	4.484.584,60
Total ingresos y gastos atribuidos a socios externos ...	59420			24.226,36	11.178,39

## ESTADO DE CAMBIOS EN EL PATRIMONIO NETO CONSOLIDADO

PNC2.1

## B) Estado total de cambios en el patrimonio neto consolidado

		FORMULADO EL 28/03/2016		
		CAPITAL	PRIMA DE EMISIÓN	RESERVAS Y RESULTADOS DE EJERCICIOS ANTERIORES
		01	03	20
NIF dominante	<b>A15456585</b>	Espacio destinado para las firmas de los administradores		
NOMBRE DEL GRUPO:	<b>ALTIA CONSULTORES SA</b>			
A) SALDO, FINAL DEL EJERCICIO 2013	511	137.563,70	2.533.099,50	11.277.184,58
I. Ajustes por cambios de criterio del ejercicio 2013 y anteriores	512	0,00	0,00	0,00
II. Ajustes por errores del ejercicio 2013 y anteriores	513	0,00	0,00	0,00
B) SALDO AJUSTADO, INICIO DEL EJERCICIO 2014	514	137.563,70	2.533.099,50	11.277.184,58
I. Total ingresos y gastos consolidados reconocidos	515	0,00	0,00	0,00
II. Operaciones con socios o propietarios	516	0,00	0,00	0,00
1. Aumentos (reducciones) de capital	517	0,00	0,00	0,00
2. Conversión de pasivos financieros en patrimonio neto	519	0,00	0,00	0,00
3. (-) Distribución de dividendos	520	0,00	0,00	0,00
4. Operaciones con acciones o participaciones de la sociedad dominante	521	0,00	0,00	0,00
5. Incremento (reducción) de patrimonio neto resultante de una combinación de negocios	522	0,00	0,00	0,00
6. Adquisiciones (ventas) de participaciones de socios externos	551	0,00	0,00	0,00
7. Otras operaciones con socios o propietarios	523	0,00	0,00	0,00
III. Otras variaciones del patrimonio neto	524	0,00	0,00	2.365.042,99
1. Movimiento de la Reserva de Revalorización	531	0,00	0,00	0,00
2. Otras variaciones	532	0,00	0,00	2.365.042,99
C) SALDO, FINAL DEL EJERCICIO 2014	511	137.563,70	2.533.099,50	13.642.227,57
I. Ajustes por cambios de criterio en el ejercicio 2014	512	0,00	0,00	221.707,39
II. Ajustes por errores del ejercicio 2014	513	0,00	0,00	0,00
D) SALDO AJUSTADO, INICIO DEL EJERCICIO 2015	514	137.563,70	2.533.099,50	13.863.934,96
I. Total ingresos y gastos reconocidos	515	0,00	0,00	0,00
II. Operaciones con socios o propietarios	516	0,00	0,00	0,00
1. Aumentos (reducciones) de capital	517	0,00	0,00	0,00
2. Conversión de pasivos financieros en patrimonio neto	519	0,00	0,00	0,00
3. (-) Distribución de dividendos	520	0,00	0,00	0,00
4. Operaciones con acciones o participaciones de la sociedad dominante	521	0,00	0,00	0,00
5. Incremento (reducción) de patrimonio neto resultante de una combinación de negocios	522	0,00	0,00	0,00
6. Adquisiciones (ventas) de participaciones de socios externos	551	0,00	0,00	0,00
7. Otras operaciones con socios o propietarios	523	0,00	0,00	0,00
III. Otras variaciones del patrimonio neto	524	0,00	0,00	3.396.042,57
1. Movimiento de la Reserva de Revalorización	531	0,00	0,00	0,00
2. Otras variaciones	532	0,00	0,00	3.396.042,57
E) SALDO, FINAL DEL EJERCICIO 2015	525	137.563,70	2.533.099,50	17.259.977,53

## ESTADO DE CAMBIOS EN EL PATRIMONIO NETO CONSOLIDADO

PNC2.2

## B) Estado total de cambios en el patrimonio neto consolidado

		(ACCIONES O PARTICIPACIONES DE LA SOCIEDAD DOMINANTE)		RESULTADO DEL EJERCICIO ATRIBUIDO A LA SOCIEDAD DOMINANTE
		OTRAS APORTACIONES DE SOCIOS		
		05	07	
NIF dominante <b>A15456585</b>		FORMULADO EL 28/03/2016		
NOMBRE DEL GRUPO: <b>ALTIA CONSULTORES SA</b>		Espacio destinado para las firmas de los administradores		
A) SALDO, FINAL DEL EJERCICIO 2013	511	(1.942,29)	0,00	2.979.878,39
I. Ajustes por cambios de criterio del ejercicio 2013 y anteriores	512	0,00	0,00	0,00
II. Ajustes por errores del ejercicio 2013 y anteriores	513	0,00	0,00	0,00
B) SALDO AJUSTADO, INICIO DEL EJERCICIO 2014	514	(1.942,29)	0,00	2.979.878,39
I. Total ingresos y gastos consolidados reconocidos	515	0,00	0,00	4.492.619,81
II. Operaciones con socios o propietarios	516	(7.161,96)	0,00	(756.600,35)
1. Aumentos (reducciones) de capital	517	0,00	0,00	0,00
2. Conversión de pasivos financieros en patrimonio neto	519	0,00	0,00	0,00
3. (-) Distribución de dividendos	520	0,00	0,00	(756.600,35)
4. Operaciones con acciones o participaciones de la sociedad dominante	521	(7.161,96)	0,00	0,00
5. Incremento (reducción) de patrimonio neto resultante de una combinación de negocios	522	0,00	0,00	0,00
6. Adquisiciones (ventas) de participaciones de socios externos	551	0,00	0,00	0,00
7. Otras operaciones con socios o propietarios	523	0,00	0,00	0,00
III. Otras variaciones del patrimonio neto	524	0,00	0,00	(2.223.278,04)
1. Movimiento de la Reserva de Revalorización	531	0,00	0,00	0,00
2. Otras variaciones	532	0,00	0,00	(2.223.278,04)
C) SALDO, FINAL DEL EJERCICIO 2014	511	(9.104,25)	0,00	4.492.619,81
I. Ajustes por cambios de criterio en el ejercicio 2014	512	0,00	0,00	0,00
II. Ajustes por errores del ejercicio 2014	513	0,00	0,00	0,00
D) SALDO AJUSTADO, INICIO DEL EJERCICIO 2015	514	(9.104,25)	0,00	4.492.619,81
I. Total ingresos y gastos reconocidos	515	0,00	0,00	7.238.524,83
II. Operaciones con socios o propietarios	516	(17.828,55)	0,00	(1.100.509,60)
1. Aumentos (reducciones) de capital	517	0,00	0,00	0,00
2. Conversión de pasivos financieros en patrimonio neto	519	0,00	0,00	0,00
3. (-) Distribución de dividendos	520	0,00	0,00	(1.100.509,60)
4. Operaciones con acciones o participaciones de la sociedad dominante	521	(17.828,55)	0,00	0,00
5. Incremento (reducción) de patrimonio neto resultante de una combinación de negocios	522	0,00	0,00	0,00
6. Adquisiciones (ventas) de participaciones de socios externos	551	0,00	0,00	0,00
7. Otras operaciones con socios o propietarios	523	0,00	0,00	0,00
III. Otras variaciones del patrimonio neto	524	0,00	0,00	(3.385.251,32)
1. Movimiento de la Reserva de Revalorización	531	0,00	0,00	0,00
2. Otras variaciones	532	0,00	0,00	(3.385.251,32)
E) SALDO, FINAL DEL EJERCICIO 2015	525	(26.932,80)	0,00	7.245.383,72

## ESTADO DE CAMBIOS EN EL PATRIMONIO NETO CONSOLIDADO

PNC2.3

## B) Estado total de cambios en el patrimonio neto consolidado

		(DIVIDENDO A CUENTA)	OTROS INSTRUMENTOS DE PATRIMONIO NETO	AJUSTES POR CAMBIO DE VALOR
		09	10	11
NIF dominante	<b>A15456585</b>	FORMULADO EL 28/03/2016		
NOMBRE DEL GRUPO:	<b>ALTIA CONSULTORES SA</b>	Espacio destinado para las firmas de los administradores		
A) SALDO, FINAL DEL EJERCICIO 2013	511	0,00	0,00	2.858,71
I. Ajustes por cambios de criterio del ejercicio 2013 y anteriores	512	0,00	0,00	0,00
II. Ajustes por errores del ejercicio 2013 y anteriores	513	0,00	0,00	0,00
B) SALDO AJUSTADO, INICIO DEL EJERCICIO 2014	514	0,00	0,00	2.858,71
I. Total ingresos y gastos consolidados reconocidos	515	0,00	0,00	(2.199,01)
II. Operaciones con socios o propietarios	516	0,00	0,00	0,00
1. Aumentos (reducciones) de capital	517	0,00	0,00	0,00
2. Conversión de pasivos financieros en patrimonio neto	519	0,00	0,00	0,00
3. (-) Distribución de dividendos	520	0,00	0,00	0,00
4. Operaciones con acciones o participaciones de la sociedad dominante	521	0,00	0,00	0,00
5. Incremento (reducción) de patrimonio neto resultante de una combinación de negocios	522	0,00	0,00	0,00
6. Adquisiciones (ventas) de participaciones de socios externos	551	0,00	0,00	0,00
7. Otras operaciones con socios o propietarios	523	0,00	0,00	0,00
III. Otras variaciones del patrimonio neto	524	0,00	0,00	(659,70)
1. Movimiento de la Reserva de Revalorización	531	0,00	0,00	0,00
2. Otras variaciones	532	0,00	0,00	(659,70)
C) SALDO, FINAL DEL EJERCICIO 2014	511	0,00	0,00	0,00
I. Ajustes por cambios de criterio en el ejercicio 2014	512	0,00	0,00	0,00
II. Ajustes por errores del ejercicio 2014	513	0,00	0,00	0,00
D) SALDO AJUSTADO, INICIO DEL EJERCICIO 2015	514	0,00	0,00	0,00
I. Total ingresos y gastos reconocidos	515	0,00	0,00	0,00
II. Operaciones con socios o propietarios	516	0,00	0,00	0,00
1. Aumentos (reducciones) de capital	517	0,00	0,00	0,00
2. Conversión de pasivos financieros en patrimonio neto	519	0,00	0,00	0,00
3. (-) Distribución de dividendos	520	0,00	0,00	0,00
4. Operaciones con acciones o participaciones de la sociedad dominante	521	0,00	0,00	0,00
5. Incremento (reducción) de patrimonio neto resultante de una combinación de negocios	522	0,00	0,00	0,00
6. Adquisiciones (ventas) de participaciones de socios externos	551	0,00	0,00	0,00
7. Otras operaciones con socios o propietarios	523	0,00	0,00	0,00
III. Otras variaciones del patrimonio neto	524	0,00	0,00	0,00
1. Movimiento de la Reserva de Revalorización	531	0,00	0,00	0,00
2. Otras variaciones	532	0,00	0,00	0,00
E) SALDO, FINAL DEL EJERCICIO 2015	525	0,00	0,00	0,00

## ESTADO DE CAMBIOS EN EL PATRIMONIO NETO CONSOLIDADO

PNC2.4

## B) Estado total de cambios en el patrimonio neto consolidado

		SUBVENCIONES, DONACIONES Y LEGADOS RECIBIDOS		SOCIOS EXTERNOS		TOTAL		
		12		21		13		
NIF dominante <b>A15456585</b>		FORMULADO EL 28/03/2016						
NOMBRE DEL GRUPO: <b>ALTIA CONSULTORES SA</b>		Espacio destinado para las firmas de los administradores						
A) SALDO, FINAL DEL EJERCICIO 2013	511	42.630,11	73.154,83	17.044.427,53				
I. Ajustes por cambios de criterio del ejercicio 2013 y anteriores	512	0,00	0,00	0,00				
II. Ajustes por errores del ejercicio 2013 y anteriores	513	0,00	0,00	0,00				
B) SALDO AJUSTADO, INICIO DEL EJERCICIO 2014	514	42.630,11	73.154,83	17.044.427,53				
I. Total ingresos y gastos consolidados reconocidos	515	(5.836,20)	11.178,39	4.495.762,99				
II. Operaciones con socios o propietarios	516	0,00	1.261,83	(762.500,48)				
1. Aumentos (reducciones) de capital	517	0,00	0,00	0,00				
2. Conversión de pasivos financieros en patrimonio neto	519	0,00	0,00	0,00				
3. (-) Distribución de dividendos	520	0,00	0,00	(756.600,35)				
4. Operaciones con acciones o participaciones de la sociedad dominante	521	0,00	0,00	(7.161,96)				
5. Incremento (reducción) de patrimonio neto resultante de una combinación de negocios	522	0,00	0,00	0,00				
6. Adquisiciones (ventas) de participaciones de socios externos	551	0,00	0,00	0,00				
7. Otras operaciones con socios o propietarios	523	0,00	1.261,83	1.261,83				
III. Otras variaciones del patrimonio neto	524	(17.492,50)	0,00	123.612,75				
1. Movimiento de la Reserva de Revalorización	531	0,00	0,00	0,00				
2. Otras variaciones	532	(17.492,50)	0,00	123.612,75				
C) SALDO, FINAL DEL EJERCICIO 2014	511	19.301,41	85.595,05	20.901.302,79				
I. Ajustes por cambios de criterio en el ejercicio 2014	512	0,00	0,00	221.707,39				
II. Ajustes por errores del ejercicio 2014	513	0,00	0,00	0,00				
D) SALDO AJUSTADO, INICIO DEL EJERCICIO 2015	514	19.301,41	85.595,05	21.123.010,18				
I. Total ingresos y gastos reconocidos	515	0,00	24.226,36	7.262.751,19				
II. Operaciones con socios o propietarios	516	0,00	0,00	(1.118.338,15)				
1. Aumentos (reducciones) de capital	517	0,00	0,00	0,00				
2. Conversión de pasivos financieros en patrimonio neto	519	0,00	0,00	0,00				
3. (-) Distribución de dividendos	520	0,00	0,00	(1.100.509,60)				
4. Operaciones con acciones o participaciones de la sociedad dominante	521	0,00	0,00	(17.828,55)				
5. Incremento (reducción) de patrimonio neto resultante de una combinación de negocios	522	0,00	0,00	0,00				
6. Adquisiciones (ventas) de participaciones de socios externos	551	0,00	0,00	0,00				
7. Otras operaciones con socios o propietarios	523	0,00	0,00	0,00				
III. Otras variaciones del patrimonio neto	524	(6.858,89)	(497,15)	3.435,21				
1. Movimiento de la Reserva de Revalorización	531	0,00	0,00	0,00				
2. Otras variaciones	532	(6.858,89)	(497,15)	3.435,21				
E) SALDO, FINAL DEL EJERCICIO 2015	525	12.442,52	109.324,26	27.270.858,43				

**ALTIA CONSULTORES SA**  
**ESTADO DE INGRESOS Y GASTOS RECONOCIDOS CONSOLIDADO CORRESPONDIENTE AL EJERCICIO TERMINADO EL**  
**31/12/2015**

	Notas de la memoria	31/12/2015	31/12/2014
<b>A) RESULTADO CONSOLIDADO DEL EJERCICIO</b>	<b>18</b>	<b>7.269.610,08</b>	<b>4.503.798,20</b>
<b>Ingresos y gastos imputados directamente al patrimonio neto:</b>			
<i>I. Por valoración instrumentos financieros</i>			
1. Activos financieros disponibles para la venta		0,00	0,00
2. Otros ingresos/gastos		0,00	0,00
<i>II. Por cobertura de flujos de efectivo</i>			
<i>III. Subvenciones, donaciones y legados recibidos</i>			
<i>IV. Por ganancias y pérdidas actuariales y otros ajustes</i>			
<i>V. Por activos no corrientes y pasivos vinculados mant. Venta</i>			
<i>VI. Diferencias de conversión.</i>			
<i>VII. Efecto impositivo</i>			
	<b>24</b>	<b>9.226,12</b>	<b>0,00</b>
		<b>0,00</b>	<b>0,00</b>
		<b>0,00</b>	<b>0,00</b>
		<b>0,00</b>	<b>0,00</b>
		<b>0,00</b>	<b>0,00</b>
		<b>(2.018,22)</b>	<b>0,00</b>
<b>B) TOTAL INGRESOS Y GASTOS IMPUTADOS DIRECTAMENTE EN EL PATRIMONIO NETO CONSOLIDADO (I + II + III + IV + V + VI + VII)</b>		<b>7.207,90</b>	<b>0,00</b>
<b>Transferencia a la cuenta de pérdidas y ganancias consolidada</b>			
<i>VIII. Por valoración instrumentos financieros</i>			
1. Activos financieros disponibles para la venta		0,00	(2.858,71)
2. Otros ingresos/gastos		0,00	(2.858,71)
<i>IX. Por cobertura de flujos de efectivo</i>			
<i>X. Subvenciones, donaciones y legados recibidos</i>			
<i>XI. Por activos no corrientes y pasivos vinculados mant. Venta</i>			
<i>XII. Diferencias de conversión.</i>			
<i>XIII. Efecto impositivo</i>			
	<b>24</b>	<b>0,00</b>	<b>0,00</b>
		<b>(18.005,50)</b>	<b>(7.587,06)</b>
		<b>0,00</b>	<b>0,00</b>
		<b>0,00</b>	<b>0,00</b>
		<b>3.938,71</b>	<b>2.410,56</b>
<b>C) TOTAL TRANSFERENCIAS A LA CUENTA DE PÉRDIDAS Y GANANCIAS CONSOLIDADA (VIII+IX + X + XI + XII + XIII)</b>		<b>(14.066,79)</b>	<b>(8.035,21)</b>
<b>TOTAL DE INGRESOS Y GASTOS CONSOLIDADOS RECONOCIDOS (A + B + C)</b>		<b>7.262.751,19</b>	<b>4.495.762,99</b>
<b>Total ingresos y gastos atribuidos a la sociedad dominante</b>		<b>7.238.524,83</b>	<b>4.484.584,60</b>
<b>Total ingresos y gastos atribuidos a socios externos</b>		<b>24.226,36</b>	<b>11.178,39</b>

Handwritten signatures in blue ink, including several large, stylized signatures and smaller ones, located below the table.



ALTA CONSULTORES S.A.

ESTADO TOTAL DE CAMBIOS EN EL PATRIMONIO NETO CONSOLIDADO CORRESPONDIENTE AL EJERCICIO TERMINADO EL 31-DICIEMBRE-2015

	Capital	Prima de emisión	Reservas y resultados de ejercicios anteriores	(Acciones y participaciones en patrimonio propias)	Otras aportaciones de socios	Resultado del ejercicio atribuido a la sociedad	(Dividendo a cuenta)	Otros instrumentos de patrimonio neto	Ajustes por cambios de valor	Subvenciones, donaciones y legados recibidos	Socios externos	TOTAL
<b>A. SALDO, FINAL DEL EJERCICIO 2013</b>	137.563,70	2.533.099,50	11.277.184,58	(1.942,29)	0,00	2.979.878,39	0,00	0,00	2.858,71	42.630,11	73.154,83	17.044.427,53
<i>I. Ajustes por cambios de criterio del ejercicio 2013 y anteriores</i>	0,00	0,00	0,00	0,00	0,00	0,00	0,00	0,00	0,00	0,00	0,00	0,00
<i>II. Ajustes por errores del ejercicio 2013 y anteriores.</i>	0,00	0,00	0,00	0,00	0,00	0,00	0,00	0,00	0,00	0,00	0,00	0,00
<b>B. SALDO AJUSTADO, INICIO DEL EJERCICIO 2014</b>	137.563,70	2.533.099,50	11.277.184,58	(1.942,29)	0,00	2.979.878,39	0,00	0,00	2.858,71	42.630,11	73.154,83	17.044.427,53
<i>I. Total ingresos y gastos consolidados reconocidos.</i>	0,00	0,00	0,00	0,00	0,00	4.492.619,81	0,00	0,00	(2.199,07)	(6.836,20)	11.178,39	4.495.762,99
<i>II. Operaciones con socios o propietarios.</i>	0,00	0,00	0,00	(7.161,96)	0,00	(756.600,35)	0,00	0,00	0,00	0,00	1.261,83	(762.500,48)
1. Aumentos (reducciones) de capital.	0,00	0,00	0,00	0,00	0,00	0,00	0,00	0,00	0,00	0,00	0,00	0,00
2. Conversión de pasivos financieros en patrimonio neto (conversión obligaciones, condonaciones de deudas).	0,00	0,00	0,00	0,00	0,00	0,00	0,00	0,00	0,00	0,00	0,00	0,00
3. (-) Distribución de dividendos.	0,00	0,00	0,00	0,00	0,00	(756.600,35)	0,00	0,00	0,00	0,00	0,00	(756.600,35)
4. Operaciones con acciones o participaciones propias (netas).	0,00	0,00	0,00	(7.161,96)	0,00	0,00	0,00	0,00	0,00	0,00	0,00	(7.161,96)
5. Incremento (reducción) de patrimonio neto resultante de una combinación de negocios.	0,00	0,00	0,00	0,00	0,00	0,00	0,00	0,00	0,00	0,00	0,00	0,00
6. Adquisiciones (ventas) de participaciones de socios externos	0,00	0,00	0,00	0,00	0,00	0,00	0,00	0,00	0,00	0,00	0,00	0,00
7. Otras operaciones con socios o propietarios.	0,00	0,00	0,00	0,00	0,00	0,00	0,00	0,00	0,00	0,00	1.261,83	1.261,83
<i>III. Otras variaciones del patrimonio neto.</i>	0,00	0,00	2.365.042,99	0,00	0,00	(2.223.278,04)	0,00	0,00	(659,70)	(17.492,50)	0,00	123.612,75
<b>C. SALDO FINAL DEL EJERCICIO 2014</b>	137.563,70	2.533.099,50	13.642.227,57	(9.104,29)	0,00	4.492.619,81	0,00	0,00	0,00	19.301,41	85.595,05	20.901.302,79
<i>I. Ajustes por cambios de criterio del ejercicio 2014</i>	0,00	0,00	221.707,39	0,00	0,00	0,00	0,00	0,00	0,00	0,00	0,00	221.707,39
<i>II. Ajustes por errores del ejercicio 2014</i>	0,00	0,00	0,00	0,00	0,00	0,00	0,00	0,00	0,00	0,00	0,00	0,00
<b>D. SALDO AJUSTADO, INICIO DEL EJERCICIO 2015</b>	137.563,70	2.533.099,50	13.863.934,96	(9.104,29)	0,00	4.492.619,81	0,00	0,00	0,00	19.301,41	85.595,05	21.123.010,18
<i>I. Total ingresos y gastos consolidados reconocidos.</i>	0,00	0,00	0,00	0,00	0,00	7.238.524,83	0,00	0,00	0,00	0,00	24.226,36	7.262.751,19
<i>II. Operaciones con socios o propietarios.</i>	0,00	0,00	0,00	(17.828,55)	0,00	(1.100.509,60)	0,00	0,00	0,00	0,00	0,00	(1.118.338,15)
1. Aumentos (reducciones) de capital.	0,00	0,00	0,00	0,00	0,00	0,00	0,00	0,00	0,00	0,00	0,00	0,00
2. Conversión de pasivos financieros en patrimonio neto (conversión obligaciones, condonaciones de deudas).	0,00	0,00	0,00	0,00	0,00	0,00	0,00	0,00	0,00	0,00	0,00	0,00
3. (-) Distribución de dividendos.	0,00	0,00	0,00	0,00	0,00	(1.100.509,60)	0,00	0,00	0,00	0,00	0,00	(1.100.509,60)
4. Operaciones con acciones o participaciones propias (netas).	0,00	0,00	0,00	(17.828,55)	0,00	0,00	0,00	0,00	0,00	0,00	0,00	(17.828,55)
5. Incremento (reducción) de patrimonio neto resultante de una combinación de negocios.	0,00	0,00	0,00	0,00	0,00	0,00	0,00	0,00	0,00	0,00	0,00	0,00
6. Adquisiciones (ventas) de participaciones de socios externos	0,00	0,00	0,00	0,00	0,00	0,00	0,00	0,00	0,00	0,00	0,00	0,00
7. Otras operaciones con socios o propietarios.	0,00	0,00	0,00	0,00	0,00	0,00	0,00	0,00	0,00	0,00	0,00	0,00
<i>III. Otras variaciones del patrimonio neto.</i>	0,00	0,00	3.396.042,57	0,00	0,00	(3.385.251,32)	0,00	0,00	0,00	(6.858,89)	(497,15)	3.435,21
<b>E. SALDO FINAL DEL AÑO 2015</b>	137.563,70	2.533.099,50	17.259.977,53	(26.932,80)	0,00	7.245.383,72	0,00	0,00	0,00	12.442,52	109.324,26	27.270.858,43

ECPN FORMULADO EL 28 DE MARZO DE 2016

***Estado de Flujos de Efectivo  
Consolidado***

## ESTADO DE FLUJOS DE EFECTIVO CONSOLIDADO

FC1.1

NIF <b>A15456585</b>		ESTADO DE FLUJOS EFECTIVO FORMULADO EL 28/03/2016		UNIDAD	
DENOMINACION SOCIAL: <b>ALTIA CONSULTORES SA</b>		Espacio destinado para las firmas de los administradores		Euros:	09001 X
				Miles:	09002
				Millones:	09003
		NOTAS DE LA MEMORIA	<b>2015</b>	<b>2014</b>	
<b>A) FLUJOS DE EFECTIVO DE LAS ACTIVIDADES DE EXPLOTACIÓN</b>					
1. Resultado del ejercicio antes de impuestos .....	61100		<b>9.883.557,21</b>	<b>5.628.331,85</b>	
2. Ajustes del resultado .....	61200		<b>111.536,08</b>	<b>1.574.382,07</b>	
a) Amortización del inmovilizado (+) .....	61201	<b>11,12,13</b>	933.105,07	1.211.624,78	
b) Correcciones valorativas por deterioro (+/-) .....	61202	<b>15</b>	(63.296,09)	134.102,72	
c) Variación de provisiones (+/-) .....	61203		(50.915,95)	111.707,34	
d) Imputación de subvenciones (-) .....	61204	<b>24</b>	(1.184.591,39)	(150.504,91)	
e) Resultados por bajas y enajenaciones del inmovilizado (+/-) .....	61205	<b>11,12,13</b>	407,19	45.440,55	
f) Resultados por bajas y enajenaciones de instrumentos financieros (+/-) .....	61206		0,00	0,00	
g) Ingresos financieros (-) .....	61207		(8.799,89)	(10.351,43)	
h) Gastos financieros (+) .....	61208		85.750,37	224.808,56	
i) Diferencias de cambio (+/-) .....	61209		50,74	0,00	
j) Variación de valor razonable en instrumentos financieros (+/-) .....	61210		0,00	(2.265,35)	
k) Otros ingresos y gastos (-/+ ) .....	61211		399.826,03	9.819,81	
3. Cambios en el capital corriente .....	61300		<b>(485.256,02)</b>	<b>2.744.332,99</b>	
a) Existencias (+/-) .....	61301	<b>16</b>	361.747,27	(21.288,01)	
b) Deudores y otras cuentas para cobrar (+/-) .....	61302	<b>15</b>	(652.117,42)	587.453,62	
c) Otros activos corrientes (+/-) .....	61303	<b>15</b>	9.375,75	460.983,81	
d) Acreedores y otras cuentas para pagar (+/-) .....	61304	<b>15</b>	(467.946,38)	717.718,64	
e) Otros pasivos corrientes (+/-) .....	61305	<b>15</b>	263.684,76	999.464,93	
f) Otros activos y pasivos no corrientes (+/-) .....	61306		0,00	0,00	
4. Otros flujos de efectivo de las actividades de explotación .....	61400		<b>(1.252.954,18)</b>	<b>(906.969,81)</b>	
a) Pagos de intereses (-) .....	61401	<b>15</b>	(85.750,37)	(224.808,56)	
b) Cobros de dividendos (+) .....	61402		0,00	0,00	
c) Cobros de intereses (+) .....	61403	<b>15</b>	9.500,94	5.877,78	
d) Cobros (pagos) por impuesto sobre beneficios (+/-) .....	61404	<b>18</b>	(1.176.704,75)	(688.039,03)	
e) Otros pagos (cobros) (-/+) .....	61405		0,00	0,00	
5. Flujos de efectivo de las actividades de explotación (1 + 2 + 3 + 4) ..	61500		<b>8.256.883,09</b>	<b>9.040.077,10</b>	

## ESTADO DE FLUJOS DE EFECTIVO CONSOLIDADO

FC1.2

NIF	<b>A15456585</b>	ESTADO DE FLUJOS EFECTIVO FORMULADO EL 28/03/2016		
DENOMINACION SOCIAL: <b>ALTIA CONSULTORES SA</b>		Espacio destinado para las firmas de los administradores		
ACTIVO		NOTAS DE LA MEMORIA	<b>2015</b>	<b>2014</b>
<b>B) FLUJOS DE EFECTIVO DE LAS ACTIVIDADES DE INVERSIÓN</b>				
6. Pagos por inversiones (-) .....	<b>62100</b>		<b>(1.445.576,12)</b>	<b>(1.616.818,43)</b>
a) Empresas del grupo y asociadas .....	<b>62101</b>		(2.201,05)	0,00
b) Inmovilizado intangible .....	<b>62102</b>	<b>13</b>	(16.048,42)	(92.459,63)
c) Inmovilizado material .....	<b>62103</b>	<b>11</b>	(581.966,68)	(1.002.374,33)
d) Inversiones inmobiliarias .....	<b>62104</b>		0,00	0,00
e) Otros activos financieros .....	<b>62105</b>	<b>15</b>	(845.359,97)	(521.984,47)
f) Activos no corrientes mantenidos para venta .....	<b>62106</b>		0,00	0,00
g) Unidad de negocio .....	<b>62107</b>		0,00	0,00
h) Otros activos .....	<b>62108</b>		0,00	0,00
7. Cobros por desinversiones (+) .....	<b>62200</b>		<b>472.002,22</b>	<b>103.929,58</b>
a) Empresas del grupo y asociadas .....	<b>62201</b>		0,00	0,00
b) Inmovilizado intangible .....	<b>62202</b>	<b>13</b>	0,00	24.912,15
c) Inmovilizado material .....	<b>62203</b>	<b>11</b>	235.371,82	0,00
d) Inversiones inmobiliarias .....	<b>62204</b>		0,00	0,00
e) Otros activos financieros .....	<b>62205</b>	<b>15</b>	236.630,40	79.017,43
f) Activos no corrientes mantenidos para venta .....	<b>62206</b>		0,00	0,00
g) Unidad de negocio .....	<b>62207</b>		0,00	0,00
h) Otros activos .....	<b>62208</b>		0,00	0,00
8. Flujos de efectivo de las actividades de inversión (6 + 7) .....	<b>62300</b>		<b>(973.573,90)</b>	<b>(1.512.888,85)</b>

## ESTADO DE FLUJOS DE EFECTIVO CONSOLIDADO

FC1.3

NIF <b>A15456585</b>		ESTADO DE FLUJOS EFECTIVO FORMULADO EL 28/03/2016		
DENOMINACION SOCIAL: <b>ALTIA CONSULTORES SA</b>		Espacio destinado para las firmas de los administradores		
ACTIVO		NOTAS DE LA MEMORIA	2015	2014
<b>C) FLUJOS DE EFECTIVO DE LAS ACTIVIDADES DE FINANCIACIÓN</b>				
9. Cobros y pagos por instrumentos de patrimonio .....	63100		<b>(14.778,10)</b>	<b>110.810,84</b>
a) Emisión de instrumentos de patrimonio (+) .....	63101		0,00	0,00
b) Amortización de instrumentos de patrimonio (-) .....	63102		0,00	0,00
c) Adquisición de instrumentos de patrimonio propio (-) .....	63103	15	(135.402,73)	(543.838,87)
d) Enajenación de instrumentos de patrimonio propio (+) .....	63104	15	120.624,63	654.649,71
e) Subvenciones, donaciones y legados recibidos (+) .....	63105		0,00	
10. Cobros y pagos por instrumentos de pasivo financiero .....	63200		<b>(2.686.190,47)</b>	<b>(953.093,79)</b>
a) Emisión .....	63201		3.108.948,52	1.164.379,06
1. Obligaciones y otros valores negociables (+) .....	63202		0,00	0,00
2. Deudas con entidades de crédito (+) .....	63203	15	60.635,40	0,00
3. Deudas con empresas del grupo y asociadas (+) .....	63204		1.337.642,98	0,00
4. Deudas con características especiales (+) .....	63205		0,00	0,00
5. Otras deudas (+) .....	63206		1.710.670,14	1.164.379,06
b) Devolución y amortización de .....	63207	15	(5.795.138,99)	(2.117.472,85)
1. Obligaciones y otros valores negociables (-) .....	63208		0,00	0,00
2. Deudas con entidades de crédito (-) .....	63209	15	(2.857.497,57)	(1.730.757,56)
3. Deudas con empresas del grupo y asociadas (-) .....	63210		(1.626.225,93)	0,00
4. Deudas con características especiales (-) .....	63211		0,00	0,00
5. Otras deudas (-) .....	63212	15	(1.311.415,49)	(386.715,29)
11. Pagos por dividendos y remuneraciones de otros instrumentos de .....	63300		<b>(1.100.509,60)</b>	<b>(756.600,35)</b>
a) Dividendos (-) .....	63301		(1.100.509,60)	(756.600,35)
b) Remuneración de otros instrumentos de patrimonio (-) .....	63302		0,00	0,00
12. Flujos de efectivo de las actividades de financiación (9 + 10 + 11) .....	63400		<b>(3.801.478,17)</b>	<b>(1.598.883,30)</b>
D) Efecto de las variaciones de los tipos de cambio .....	64000		<b>0,00</b>	<b>0,00</b>
E) AUMENTO/DISMINUCIÓN NETA DEL EFECTIVO O EQUIVALENTES .....	65000		<b>3.481.831,02</b>	<b>5.928.304,95</b>
Efectivo o equivalentes al comienzo del ejercicio .....	65100	15	9.200.230,09	3.271.925,14
Efectivo o equivalentes al final del ejercicio .....	65200	15	12.682.061,11	9.200.230,09

**ALTIA CONSULTORES SA**  
**ESTADO DE FLUJOS DE EFECTIVO CONSOLIDADO CORRESPONDIENTE AL EJERCICIO TERMINADO EL**  
**31 de diciembre de 2015**

Uds: Euros

	Notas de la Memoria	31/12/2015	31/12/2014
<b>A) Flujos de Efectivo de las Actividades de Explotación</b>			
1. Resultado del ejercicio antes de impuestos.		<b>9.883.557,21</b>	<b>5.628.331,85</b>
2. Ajustes al resultado.		<b>111.536,08</b>	<b>1.574.382,07</b>
a) Amortización del inmovilizado (+)	11,12,13	933.105,07	1.211.624,78
b) Correcciones valorativas por deterioro (+/-)	15	-63.296,09	134.102,72
c) Variación de provisiones (+/-)	20	-50.915,95	111.707,34
d) Imputación de subvenciones (-)	24	-1.184.591,39	-150.504,91
e) Resultado por bajas y enajenaciones del inmovilizado (+/-)	11,12,13	407,19	45.440,55
g) Ingresos financieros (-)		-8.799,89	-10.351,43
h) Gastos financieros (+)		85.750,37	224.808,56
i) Diferencias de cambio (+/-)		50,74	0,00
j) Variación del valor razonable en instrumentos financieros (+/-)		0,00	-2.265,35
k) Otros ingresos y gastos (-/+)		399.826,03	9.819,81
3. Cambios en el capital corriente		<b>-485.256,02</b>	<b>2.744.332,99</b>
a) Existencias (+/-)	16	361.747,27	-21.288,01
b) Deudores y otras cuentas a cobrar (+/-)	15	-652.117,42	587.453,62
c) Otros activos corrientes (+/-)	15	9.375,75	460.983,81
d) Acreedores y otras cuentas a pagar (+/-)	15	-467.946,38	717.718,64
e) Otros pasivos corrientes (+/-)	15,00	263.684,76	999.464,93
4. Otros flujos de efectivo de las actividades de explotación.		<b>-1.252.954,18</b>	<b>-906.969,81</b>
a) Pagos de intereses (-)	15	-85.750,37	-224.808,56
c) Cobros de intereses (+)	15	9.500,94	5.877,78
d) Cobros / (pagos) por impuesto sobre beneficios (+/-)	18	-1.176.704,75	-688.039,03
5. Flujos de efectivo de las actividades de explotación (+/-1 +/-2 +/-3 +/-4)		<b>8.256.883,09</b>	<b>9.040.077,10</b>
<b>B) Flujos de efectivo de las actividades de inversión</b>			
6. Pagos por inversiones (-)		<b>-1.445.576,12</b>	<b>-1.616.818,43</b>
a) Empresas del grupo y asociadas.		-2.201,05	0,00
b) Inmovilizado intangible.	13	-16.048,42	-92.459,63
c) Inmovilizado material.	11	-581.966,68	-1.002.374,33
e) Otros activos financieros.		-845.359,97	-521.984,47
7. Cobros por desinversiones (+)		<b>472.002,22</b>	<b>103.929,58</b>
b) Inmovilizado intangible.	13	0,00	24.912,15
c) Inmovilizado material.	11	235.371,82	0,00
d) Inversiones inmobiliarias.		0,00	0,00
e) Otros activos financieros.	15	236.630,40	79.017,43
8. Flujos de efectivo de las actividades de inversión (7-6)		<b>-973.573,90</b>	<b>-1.512.888,85</b>

Handwritten signatures in blue ink, including several large, stylized signatures and smaller ones, located below the table.

**ALTIA CONSULTORES SA**  
**ESTADO DE FLUJOS DE EFECTIVO CONSOLIDADO CORRESPONDIENTE AL EJERCICIO TERMINADO EL**  
**31 de diciembre de 2015**

Uds: Euros

	Notas de la Memoria	31/12/2015	31/12/2014
<b>C) Flujos de efectivo de las actividades de financiación.</b>			
<b>9. Cobros y pagos por instrumentos de patrimonio.</b>			
c) Adquisición de instrumentos de patrimonio propio (-)	15	-14.778,10	110.810,84
d) Enajenación de instrumentos de patrimonio propio (+)	15	-135.402,73	-543.838,87
		120.624,63	654.649,71
<b>10. Cobros y pagos por instrumentos de pasivo financiero.</b>			
a) Emisión.			
2. Deudas con entidades de crédito (+).	15	-2.686.190,47	-953.093,79
3. Deudas con empresas del grupo y asociadas (+).		3.108.948,52	1.164.379,06
5. Otras deudas (+).		60.635,40	0,00
b) Devolución y amortización de		1.337.642,98	0,00
2. Deudas con entidades de crédito (-).	15	1.710.670,14	1.164.379,06
3. Deudas con empresas del grupo y asociadas (-).	15	-5.795.138,99	-2.117.472,85
5. Otras deudas (-).	15	-2.857.497,57	-1.730.757,56
5. Otras deudas (-).	15	-1.626.225,93	0,00
5. Otras deudas (-).	15	-1.311.415,49	-386.715,29
<b>11. Pagos por dividendos y remuneraciones de otros instrumentos de patrimonio.</b>			
a) Dividendos (-)		-1.100.509,60	-756.600,35
		-1.100.509,60	-756.600,35
<b>12. Flujos de efectivo de las actividades de financiación (+/-9+/-10-11)</b>		<b>-3.801.478,17</b>	<b>-1.598.883,30</b>
<b>D) Efecto de las variaciones de los tipos de cambio.</b>			
		0,00	0,00
<b>E) Aumento / disminución neta del efectivo o equivalentes (+/-A +/-B +/-C +/-D)</b>			
Efectivo o equivalentes al comienzo del ejercicio.	15	3.481.831,02	5.928.304,95
Efectivo o equivalentes al final del ejercicio.	15	9.200.230,09	3.271.925,14
		12.682.061,11	9.200.230,09

ESTADO DE FLUJOS DE EFECTIVO CONSOLIDADO FORMULADO EL 28 DE MARZO DE 2016

***Memoria Consolidada***



ALTIA CONSULTORES, S.A. Y SOCIEDADES DEPENDIENTES

Memoria Consolidada del Ejercicio Anual terminado el 31 de Diciembre de 2015

1. Sociedades del grupo

1.1 Sociedad dominante

Altia Consultores, S.A., (en adelante Sociedad Dominante) que es la matriz del subgrupo Altia (en adelante Grupo Altia), se constituyó inicialmente como Sociedad Limitada el 17 de Marzo de 1994. En Junta General celebrada el 30 de Junio de 2.010 se transforma en Sociedad Anónima. Se encuentra registrada en el Registro Mercantil de La Coruña, en el Tomo 1451, folio 109, hoja C-10893. Su domicilio social se encuentra en la Avenida del Pasaje, 32 Bloque 1 2º 15009 de A Coruña.

Actualmente, la Sociedad Dominante tiene clientes en todo el territorio nacional para los que realiza trabajos desde sus oficinas en:

- Galicia: Coruña, Santiago de Compostela y Vigo
- Madrid: Madrid
- Castilla-León: Valladolid
- País Vasco: Vitoria
- Castilla-La Mancha: Toledo
- Comunidad Valenciana: Alicante

Desde octubre de 2010 Altia cuenta con una Filial en Portugal: Altia Consultores Sociedade Unipessoal LDA.

La Sociedad tiene por objeto:

1. Servicios de asesoramiento y consultoría en materia de planificación tecnológica, calidad, organización y sistemas de información, mejora, racionalización y cambio de la gestión, seguridad y protección de la información y gestión de contingencias y mantenimiento del negocio.
2. Análisis, diseño, construcción, pruebas, integración, implantación y mantenimiento de sistemas de información en su más amplio sentido.
3. Servicios de puesta en funcionamiento, seguimiento, explotación, gestión y control de equipos y sistemas informáticos y de infraestructuras telemáticas.
4. Captura, grabación y gestión de datos por medios electrónicos, informáticos y telemáticos.
5. Actividades de formación presencial, a distancia u on-line en materia de planificación y organización tecnológica, seguridad informática, metodologías, análisis, diseño y programación y productos y soluciones propias o de terceros, incluyendo la preparación y distribución del material didáctico relacionado con dichas actividades de formación.
6. Gestión externa de todos o parte de los procesos informáticos de todo tipo de empresas e instituciones públicas y privadas.

7. Suministro, implantación, integración y mantenimiento de soluciones informáticas propias y de terceros, incluyendo la venta, cesión, licencia y arrendamiento de derechos de propiedad intelectual e industrial sobre el software de base o de aplicación.
8. Suministro, mantenimiento y reparación de infraestructuras e instalaciones tecnológicas tales como equipos de captura, procesamiento, almacenamiento, transmisión, recepción y reproducción de la información.
9. Actividades relacionadas con internet, conectividad, correo electrónico, registro de dominios, comercio electrónico y custodia de información. Servicios de alojamiento web (colocation, housing, hosting dedicado, hosting virtual), servicios gestionados de explotación, administración y mantenimiento de sistemas de información (infraestructura hardware, sistemas operativos, bases de datos y aplicaciones informáticas), comunicaciones de datos y soporte a usuarios en relación a estos servicios.

Las actividades integrantes del objeto social podrán realizarse total o parcialmente de modo indirecto mediante la titularidad de acciones o participaciones en sociedades de objeto idéntico o análogo. Si las disposiciones legales vigentes exigiesen para el ejercicio de algunas de las actividades comprendidas en el objeto social alguna licencia o autorización administrativa, la inscripción en registros públicos, o cualquier otro requisito, tales actividades no podrán iniciarse antes de que se hayan cumplido dichas exigencias específicas o se realizarán con sujeción a los requisitos exigidos.

ALTIA estructura su oferta profesional y de servicios en 7 líneas de negocio:

- Outsourcing, entendiendo como tal la externalización de servicios TIC de alto valor añadido.
- Servicios Gestionados: línea de negocio asociada a la actividad del Data Center ubicado en Vigo. Incluye servicios de alojamiento, de administración de aplicaciones, de outsourcing y servicios avanzados de operación y mantenimiento.
- Soluciones Propias mediante la implantación de las soluciones MERCURIO (plataforma de licitación electrónica) y FLEXIA (plataforma de gestión de procedimientos administrativos) y EdocAssistant (plataforma de gestión de entrada de datos).
- Implantación de soluciones de terceros, donde la Compañía actúa como implantador o integrador de soluciones de terceros.
- Consultoría tecnológica: estudios, informes, elaboración de planes estratégicos, consultoría tecnológica en materia de seguridad, oficinas técnicas, formación...
- Desarrollo de aplicaciones informáticas, a través de proyectos 'llave en mano' de diseño, desarrollo e implantación de sistemas informáticos a medida.
- Suministro de hardware y software, no siendo ésta una línea de negocio relevante de la Compañía.

La Sociedad y sus dependientes forman parte a su vez, en los términos del artículo 42 del Código de Comercio, del Grupo Boxleo Tic, S.L. en adelante el Grupo, que está formado por la sociedad dominante Boxleo Tic, S.L., domiciliada en Avenida del Pasaje 32 Bloque 1 2º 15006 de A Coruña y sus sociedades dependientes, negocios conjuntos y asociadas, que se detallan a continuación:

SOCIEDAD	DOMICILIO	% PARTICIPACIÓN DIRECTA	% PARTICIPACIÓN INDIRECTA	AUDITOR
Entidad Dominante: Boxleo, S.L.	Avda. Pasaje, 32 - A Coruña			Auren Auditores LCG
Otras Empresas del Grupo:				
Altia Consultores, S.A.	Avda. Pasaje, 32 - A Coruña	81,05%		Auren Auditores LCG
QED Systems, S.L.	Avda. Pasaje, 32 - A Coruña	100%		Auren Auditores LCG
Altia Consultores Sociedade Unipersoal, LDA	Rua de Ceuta 118 2º Andar - Porto		81,05%	-
EXIS Inversiones de Consultoría Informática y Tecnológica, S.A.	c/Jesus Goldero, 6 - Madrid		77,31%	Auren Auditores LCG

La sociedad matriz, Boxleo TIC S.L. está obligada a presentar Cuentas Anuales Consolidadas por sobrepasar dos de los tres límites señalados en el artículo 258 de la Ley de Sociedades de Capital para la formulación de la cuenta de pérdidas y ganancias consolidada.

En el ejercicio 2014 se presentaron cuentas anuales consolidadas, siendo depositadas en el Registro Mercantil de La Coruña.

El euro es la moneda funcional en la que se presentan los estados financieros.

Aunque la sociedad matriz es Boxleo, S.L., se ha constituido un subgrupo de manera voluntaria, en el que ALTIA ejerce como sociedad matriz y en el que actualmente su sociedad dependiente incluida en el perímetro de consolidación es Exis Inversiones en Consultoría Informática y Tecnología, S.A.

## 1.2 Sociedades dependientes

Los resultados de las sociedades participadas adquiridas o enajenadas durante el año se incluyen dentro del resultado consolidado desde la fecha efectiva de toma de control o hasta el momento de su pérdida de control, según proceda.

Cuando es necesario, si los principios contables y criterios de valoración aplicados en la preparación de las cuentas anuales consolidadas adjuntas difieren de los utilizados por algunas de las sociedades integradas en el mismo, en el proceso de consolidación se introducen los ajustes y reclasificaciones necesarios para homogeneizar esos últimos y adecuarlos al Plan General de Contabilidad aplicados por la matriz.

La información de las sociedades dependientes en los términos previstos en el artículo 42 del Código de Comercio, para los ejercicios 2015 y 2014 es la siguiente:

SOCIEDADES DEPENDIENTES 2014			EUROS				VALOR	DIVIDENDOS	% PARTICIPACIÓN	
NOMBRE	DOMICILIO	ACTIVIDAD	CAPITAL	RESERVAS	OTRAS PARTIDAS	RTDO. DEL EJERCICIO	CONTABLE EN LA MATRIZ	RECIBIDOS	DIRECTO	INDIRECTO
EXIS Inversiones de Consultoría Informática y Tecnológica, S.A.	c/ Orense (Madrid)	Aplicaciones Informáticas	2.181.651,00	1.142.667,67	-1.723.388,21	241.956,43	2.902.354,26	0,00	95,38%	

SOCIEDADES DEPENDIENTES 2015			EUROS				VALOR	DIVIDENDOS	% PARTICIPACIÓN	
NOMBRE	DOMICILIO	ACTIVIDAD	CAPITAL	RESERVAS	OTRAS PARTIDAS	RTDO. DEL EJERCICIO	CONTABLE EN LA MATRIZ	RECIBIDOS	DIRECTO	INDIRECTO
EXIS Inversiones de Consultoría Informática y Tecnológica, S.A.	c/ Jesús Goldero (Madrid)	Aplicaciones Informáticas	2.181.651,00	1.166.863,31	-1.506.568,41	524.380,10	2.902.354,26	0,00	95,38%	

La sociedad dependiente deposita sus Cuentas Anuales en el Registro Mercantil de Madrid. Las últimas Cuentas Anuales aprobadas han sido las correspondientes al ejercicio cerrado el 31 de diciembre de 2014.

Las sociedades dependientes que se excluyen del perímetro de la consolidación por no tener un interés significativo para la imagen fiel, son las siguientes:

SOCIEDADES DEPENDIENTES 2014			EUROS				VALOR	DIVIDENDOS	% PARTICIPACIÓN	
NOMBRE	DOMICILIO	ACTIVIDAD	CAPITAL	RESERVAS	OTRAS PARTIDAS	RTDO. DEL EJERCICIO	CONTABLE EN LA MATRIZ	RECIBIDOS	DIRECTO	INDIRECTO
Altia Consultores, S.U. LDA.	Rua de Ceuta, 118 - 2º Andar - Porto	Aplicaciones Informáticas	5.000,00	0,00	-50.918,17	7.567,83	0,00	0,00	100,00%	

SOCIEDADES DEPENDIENTES 2013			EUROS				VALOR	DIVIDENDOS	% PARTICIPACIÓN	
NOMBRE	DOMICILIO	ACTIVIDAD	CAPITAL	RESERVAS	OTRAS PARTIDAS	RTDO. DEL EJERCICIO	CONTABLE EN LA MATRIZ	RECIBIDOS	DIRECTO	INDIRECTO
Altia Consultores, S.U. LDA.	Rua de Ceuta, 118 - 2º Andar - Porto	Aplicaciones Informáticas	5.000,00	0,00	-43.350,34	-4.134,15	0,00	0,00	100,00%	

*[Handwritten signatures and scribbles in blue ink at the bottom of the page.]*

El método de consolidación aplicable tanto en 2014 como en 2015 a las sociedades consideradas dependientes ha sido el Método de Integración Global.

No existen inversiones significativas en el grupo cuya moneda funcional sea diferente a la moneda local de presentación de sus estados financieros.

La clasificación de las reservas consolidadas entre 'Sociedades consolidadas por integración global' se ha efectuado en función del método de consolidación aplicado a cada sociedad.

En los estados financieros consolidados adjuntos han sido eliminados todos los saldos y transacciones de consideración entre las sociedades del Grupo Altia y, proporcionalmente a la participación, así como el importe de las participaciones mantenidas entre ellas.

El patrimonio neto de los minoritarios representa la parte a ellos asignable del patrimonio neto y de los resultados al 31 de Diciembre de 2015 y 2014 de aquellas sociedades que se consolidan por el método de integración global, y se presenta dentro del 'Patrimonio Neto' del balance consolidado adjunto y en el epígrafe de 'Resultado atribuido a intereses minoritarios' de la cuenta de pérdidas y ganancias consolidada adjunta, respectivamente.

## 2. Sociedades asociadas y multigrupo

No figuran en el Activo del Balance participaciones en empresas asociadas ni multigrupo.

## 3. Bases de presentación de las cuentas anuales consolidadas

### 3.1 Imagen fiel.

Las Cuentas Anuales Consolidadas del ejercicio 2015 adjuntas han sido formuladas por el los administradores de la Sociedad Dominante a partir de los registros contables de Altia Consultores S.A. y sociedades dependientes a 31 de diciembre de 2015 y en ellas se han aplicado los principios contables y criterios de valoración recogidos en el Real Decreto 1514/2007, por el que se aprueba el Plan General de Contabilidad, el Real Decreto 1159/2010, de 17 de septiembre, por el que se aprueban las Normas de Formulación de Cuentas Anuales Consolidadas y el resto de disposiciones legales vigentes en materia contable, y muestran la imagen fiel del patrimonio y de la situación financiera, consolidados, del grupo a 31 de diciembre de 2015 y de los resultados de sus operaciones, de los cambios en el patrimonio neto y de los flujos de efectivo, consolidados, que se han producido en el grupo en el ejercicio terminado en esa fecha.

No existen razones excepcionales por las que, para mostrar la imagen fiel, no se hayan aplicado disposiciones legales en materia contable.

Las Cuentas Anuales Consolidadas adjuntas se someterán a la aprobación por la Junta General Ordinaria de Accionistas de la Sociedad Dominante. Se prevé que la Junta las apruebe sin modificación alguna. Por su parte, las Cuentas Anuales consolidadas del ejercicio 2014 fueron aprobadas por la Junta General de Accionistas de la Sociedad Dominante celebrada el 20 de mayo de 2015.

### 3.2 Principios contables no obligatorios aplicados.

Con el objeto de que las cuentas muestren la imagen fiel, no ha sido necesario aplicar principios contables no obligatorios.

### 3.3 Aspectos críticos de la valoración y estimación de la incertidumbre.

El grupo ha elaborado sus estados financieros bajo el principio de empresa en funcionamiento, sin que exista ningún tipo de riesgo importante que pueda suponer cambios significativos en el valor de los activos o pasivos en el ejercicio siguiente.

A la fecha de cierre no existen incertidumbres ni riesgos importantes que puedan suponer cambios significativos en el valor de los activos o pasivos de la Sociedad en el ejercicio siguiente.

En las cuentas anuales consolidadas adjuntas se han utilizado ocasionalmente estimaciones realizadas por la Dirección de la Sociedad Dominante y la de las entidades consolidadas para cuantificar algunos de los activos, pasivos, ingresos, gastos y compromisos que figuran registrados en ellas. Básicamente, estas estimaciones se refieren a:

- Vida útil de los activos materiales e intangibles (Nota 11,13)
- Las estimaciones realizadas para la determinación de los compromisos de pagos futuros (Nota 14)
- La probabilidad de ocurrencia y el importe de los pasivos indeterminados o contingentes (Nota 20).
- Aplicación de subvenciones concedidas.(Nota 24)
- La valoración para determinar si existen pérdidas por deterioro de créditos por operaciones comerciales.
- Recuperabilidad de créditos fiscales activados. (Nota 18)
- Deterioro de saldos de cuentas a cobrar y activos financieros. (Nota 15)

Aunque estas estimaciones fueron realizadas por la Dirección de la Sociedad Dominante con la mejor información disponible al cierre de cada ejercicio, aplicando su mejor estimación y conocimiento del mercado, es posible que eventuales acontecimientos futuros obliguen a la Sociedad Dominante a modificarlas en los siguientes ejercicios. De acuerdo con la legislación vigente se reconocerá prospectivamente los efectos del cambio de estimación en la cuenta de resultados.

### 3.4 Comparación de la información.

Las cuentas anuales se presentan a efectos comparativos, con cada una de las partidas del balance de situación, de la cuenta de pérdidas y ganancias y del estado de cambios en el patrimonio neto, además de con las cifras del ejercicio 2015, con las correspondientes al ejercicio anterior. Asimismo, la información contenida en esta memoria referida al ejercicio 2015 se presenta a efectos comparativos con la información del ejercicio 2014.

### 3.5 Agrupación de partidas.

A efectos de facilitar la comprensión del balance, de la cuenta de pérdidas y ganancias, del estado de cambios en el patrimonio neto y del estado de flujos de efectivo, ciertos epígrafes se presentan de forma agrupada, presentándose los análisis requeridos en las notas correspondientes de la presente memoria.

Handwritten signatures in blue ink, including a large stylized signature on the left and several smaller signatures across the bottom.

### 3.6 Elementos recogidos en varias partidas.

Como contrapartida al punto anterior, ciertos elementos del pasivo financiero se presentan de forma desagregada, a corto y a largo plazo.

### 3.7 Cambios en criterios contables.

Durante el ejercicio 2015 al que corresponden las presentes cuentas anuales, no se han producido cambios significativos en los criterios contables con respecto a los aplicados en el ejercicio anterior.

### 3.8 Corrección de errores.

Durante el ejercicio 2015, en la Sociedad Altia Consultores, S.A. se han reconocido activos por impuestos diferidos procedentes de las liquidaciones de los Impuestos sobre Sociedades de los ejercicios 2013 y 2014 y se han aumentado las Reservas Voluntarias en 221.707,39 euros, a raíz de un cambio de criterio de imputación contable y fiscal derivado de una Inspección de la Agencia Tributaria para comprobar las cantidades deducidas en el ejercicio 2013 en concepto de actividades de Investigación y Desarrollo y la correspondiente imputación temporal de los ingresos relacionados con ellas. Se explica en la Nota 18 de la presente memoria.

Durante el ejercicio 2015, se ha producido una pequeña corrección en el saldo de los fondos propios en relación a la autocartera Exis Inversiones en Consultoría Informática y Tecnología, S.A. Esta corrección viene explicada en la Nota 15 de esta memoria.

### 3.9 Importancia Relativa

Al determinar la información a desglosar en la presente memoria sobre las diferentes partidas de los estados financieros u otros asuntos, la Sociedad dominante y las entidades consolidadas, de acuerdo con el Marco Conceptual del Plan General de Contabilidad, ha tenido en cuenta la importancia relativa en relación con las cuentas anuales consolidadas del ejercicio 2015.

## 4. Normas de registro y valoración

### 4.1 Homogeneización

#### Homogeneización temporal.

Las cuentas anuales consolidadas adjuntas se han establecido en la misma fecha y periodo que las cuentas anuales de la sociedad obligada a consolidar.

Todas las sociedades del grupo cierran su ejercicio en la misma fecha que las cuentas anuales consolidadas.

#### Homogeneización valorativa.

Los elementos del activo y del pasivo, los ingresos y gastos y las demás partidas de las cuentas anuales de las sociedades del grupo, están valorados siguiendo métodos uniformes y de acuerdo con los principios y normas de valoración establecidos en el Código de Comercio, texto refundido de la Ley de Sociedades de Capital y Plan General de Contabilidad y demás legislación que sea específicamente aplicable.

Handwritten signatures in blue ink, including a large signature on the left and several smaller ones on the right, likely representing the signatories of the financial statements.

Homogeneización por las operaciones internas.

Cuando en las cuentas anuales de las sociedades del grupo los importes de las partidas derivadas de operaciones internas no sean coincidentes, o exista alguna partida pendiente de registrar, se realizan los ajustes que procedan para practicar las correspondientes eliminaciones.

Homogeneización para realizar la agregación.

Se realizan las reclasificaciones necesarias en la estructura de las cuentas anuales de una sociedad del grupo para que ésta coincida con la de las cuentas anuales consolidadas.

**4.2 Fondo de comercio de consolidación y diferencia negativa de consolidación**

1. En la fecha de adquisición se reconoce como fondo de comercio de consolidación la diferencia positiva entre los siguientes importes:

- a) La contraprestación transferida para obtener el control de la sociedad adquirida determinada conforme a lo indicado en el apartado 2.3 de la norma de registro y valoración 19<sup>a</sup> Combinaciones de negocios del Plan General de Contabilidad más, en el caso de adquisiciones sucesivas de participaciones, o combinación por etapas, el valor razonable en la fecha de adquisición de cualquier participación previa en el capital de la sociedad adquirida, y
- b) La parte proporcional del patrimonio neto representativa de la participación en el capital de la sociedad dependiente, una vez incorporados los ajustes derivados de la aplicación del artículo 25 y de dar de baja, en su caso, el fondo de comercio reconocido en las cuentas anuales individuales de la sociedad dependiente en la fecha de adquisición.

2. Se presume que el coste de la combinación, según se define en el apartado 2.3 de la norma de registro y valoración 19.<sup>a</sup> Combinaciones de negocios del Plan General de Contabilidad, es el mejor referente para estimar el valor razonable, en dicha fecha, de cualquier participación previa de la dominante en la sociedad dependiente. En caso de evidencia en contrario, se utilizarán otras técnicas de valoración para determinar el valor razonable de la participación previa en la sociedad dependiente.

3. En las combinaciones de negocios por etapas, los instrumentos de patrimonio de la sociedad dependiente que el grupo posea con anterioridad a la adquisición del control se ajustarán a su valor razonable en la fecha de adquisición, reconociendo en la partida 16.b), 18.b) o 20) de la cuenta de pérdidas y ganancias consolidada, según proceda, la diferencia con su valor contable previo. En su caso, los ajustes valorativos asociados a estas inversiones contabilizados directamente en el patrimonio neto, se transferirán a la cuenta de pérdidas y ganancias.

4. El fondo de comercio de consolidación no se amortizará. En su lugar, deberá analizarse, al menos anualmente, su posible deterioro de acuerdo con los criterios incluidos en la norma de registro y valoración 6.<sup>a</sup> Normas particulares sobre el inmovilizado intangible del Plan General de Contabilidad, considerando las reglas que se exponen a continuación:

- A los efectos de comprobar el deterioro de las unidades generadoras de efectivo en las que participen socios externos, se ajustará teóricamente el importe en libros de esa unidad, antes de ser comparado con su importe recuperable. Este ajuste se realizará, añadiendo al importe en libros del fondo de comercio asignado a la unidad, el fondo de comercio atribuible a los socios externos en el momento de la toma de control.

- El importe en libros teóricamente ajustado de la unidad generadora de efectivo se comparará con su importe recuperable para determinar si dicha unidad se ha deteriorado. Si así fuera, la entidad distribuirá la pérdida por deterioro del valor de acuerdo con lo dispuesto en el Plan General de Contabilidad reduciendo, en primer lugar, el importe en libros del fondo de comercio asignado a la unidad.
- No obstante, debido a que el fondo de comercio se reconoce solo hasta el límite de la participación de la dominante en la fecha de adquisición, cualquier pérdida por deterioro del valor relacionada con el fondo de comercio se repartirá entre la asignada a la dominante y la asignada a los socios externos, pero solo la primera se reconocerá como una pérdida por deterioro del valor del fondo de comercio.
- Si la pérdida por deterioro de la unidad generadora de efectivo es superior al importe del fondo de comercio, incluido el teóricamente ajustado, la diferencia se asignará al resto de activos de la misma según lo dispuesto en la norma de registro y valoración 2.<sup>a</sup> Inmovilizado material 2.2 Deterioro de valor del Plan General de Contabilidad.
- En su caso, la pérdida por deterioro así calculada deberá imputarse a las sociedades del grupo y a los socios externos, considerando lo dispuesto en el apartado 1, letra d), del artículo 29 respecto al fondo de comercio atribuido a estos últimos.

5. Las diferencias entre el precio de adquisición de las participaciones de las Sociedades Dependientes consolidadas y el valor teórico contable de las mismas en la fecha de su incorporación al perímetro de consolidación, se asignan al epígrafe “Fondo de Comercio de Consolidación” del activo del balance consolidado cuando son positivas, tal y como se ha expuesto con anterioridad, y al epígrafe “Diferencias Negativas de Consolidación” del pasivo del balance consolidado cuando son negativas.

#### 4.3 Transacciones entre sociedades incluidas en el perímetro de la consolidación

##### Eliminación de partidas intragrupo

Se eliminan en su totalidad en las cuentas anuales consolidadas las partidas intragrupo, una vez realizados los ajustes que proceden de acuerdo con la homogeneización.

Se entiende por partidas intragrupo los créditos y deudas, ingresos y gastos y flujos de efectivo entre sociedades del grupo.

##### Eliminación de resultados por operaciones internas.

Se entiende por operaciones internas las realizadas entre dos sociedades del grupo desde el momento en que ambas sociedades pasaron a formar parte del mismo. Se entiende por resultados tanto los recogidos en la cuenta de pérdidas y ganancias como los ingresos y gastos imputados directamente en el patrimonio neto, de acuerdo con lo previsto en el Plan General de Contabilidad.

La totalidad del resultado producido por las operaciones internas se elimina y difiere hasta que se realizan frente a terceros ajenos al grupo. Los resultados que se difieren son tanto los del ejercicio como los de ejercicios anteriores producidos desde la fecha de adquisición.

No obstante, las pérdidas habidas en operaciones internas pueden indicar la existencia de un deterioro en el valor que exigiría, en su caso, su reconocimiento en las cuentas anuales consolidadas. De igual modo, el beneficio producido en transacciones internas puede indicar la existencia de una recuperación en el deterioro de valor del activo objeto de transacción que previamente hubiera sido registrado. En su caso, ambos conceptos se presentan en las cuentas anuales consolidadas conforme a su naturaleza.

Todo lo anterior se aplica en los casos en que un tercero actúe en nombre propio y por cuenta de una sociedad del grupo.

La imputación de resultados en la cuenta de pérdidas y ganancias consolidada o, en su caso, en el estado de ingresos y gastos reconocidos consolidado lucirá, cuando sean resultados realizados a terceros, como un menor o mayor importe en las partidas que procedan.



Si algún elemento patrimonial es objeto, a efectos de la formulación de las cuentas anuales consolidadas, de un ajuste de valor, la amortización, pérdidas por deterioro y resultados de enajenación o baja en balance, se calculan, en las cuentas anuales consolidadas, sobre la base de su valor ajustado.

Se eliminan en las cuentas anuales consolidadas las pérdidas por deterioro correspondientes a elementos del activo que hayan sido objeto de eliminación de resultados por operaciones internas. También se eliminan las provisiones derivadas de garantías o similares otorgadas en favor de otras empresas del grupo. Ambas eliminaciones darán lugar al correspondiente ajuste en resultados.

La eliminación de resultados por operaciones internas realizada en el ejercicio afecta a la cifra de resultados consolidados, o al importe total de ingresos y gastos imputados directamente al patrimonio neto, mientras que la eliminación de resultados por operaciones internas de ejercicios anteriores modifica el importe del patrimonio neto, afectando a las reservas, a los ajustes por cambios de valor o a las subvenciones, donaciones y legados recibidos, que están pendientes de imputar a la cuenta de pérdidas y ganancias consolidada.

El ajuste en resultados, en ganancias y pérdidas imputadas directamente al patrimonio neto, y en otras partidas de patrimonio neto, afecta a la sociedad que enajene el bien o preste el servicio y, por tanto, al importe asignable a los socios externos de dicha sociedad.

La clasificación de los elementos patrimoniales, ingresos, gastos y flujos de efectivo se realiza desde el punto de vista del grupo, sin que se vean modificados por las operaciones internas. En el caso de que la operación interna coincida con un cambio de afectación desde el punto de vista del grupo, ese cambio de afectación se refleja en las cuentas anuales consolidadas conforme a las reglas establecidas al efecto en el Plan General de Contabilidad.

#### 4.4 Inmovilizado intangible.

El inmovilizado intangible se valora inicialmente por su coste, ya sea éste el precio de adquisición o el coste de producción. El coste del inmovilizado intangible adquirido mediante combinaciones de negocios es su valor razonable en la fecha de adquisición.









Después del reconocimiento inicial, el inmovilizado intangible se valora por su coste, menos la amortización acumulada y, en su caso, el importe acumulado de las correcciones por deterioro registradas.

Para cada inmovilizado intangible se analiza y determina si la vida útil es definida o indefinida.

Los activos intangibles que tienen vida útil definida se amortizan sistemáticamente en función de la vida útil estimada de los mismos y de su valor residual. Los métodos y periodos de amortización aplicados son revisados en cada cierre de ejercicio y, si procede, ajustados de forma prospectiva. Al menos al cierre del ejercicio, se evalúa la existencia de indicios de deterioro, en cuyo caso se estiman los importes recuperables, efectuándose las correcciones valorativas que procedan, tal y como se establece en el apartado f de este epígrafe.

No existe ningún inmovilizado intangible con vida útil indefinida.

La amortización de los elementos del inmovilizado intangibles de forma lineal durante su vida útil estimada, en función de los siguientes años de vida útil:

ELEMENTO	MÉTODO DE AMORTIZACIÓN	VIDA ÚTIL	% ANUAL
Desarrollo	Lineal	5 años	20%
Propiedad industrial	Lineal	5 años	20%
Patentes, licencias, marcas y similares	Lineal	5 años	20%
Aplicaciones informáticas	Lineal	3 años	33,33%

Investigación y desarrollo:

El Grupo registra los gastos de investigación como gastos del ejercicio en que se realizan.

Los gastos en investigación se activan desde el momento en que se cumplen las siguientes condiciones:

- a) Estar específicamente individualizados por proyectos y su coste claramente establecido para que pueda ser distribuido en el tiempo.
- b) Se puede establecer una relación estricta entre “proyecto” de investigación y objetivos perseguidos y obtenidos. La apreciación de este requisito se realiza genéricamente para cada conjunto de actividades interrelacionadas por la existencia de un objetivo común.

En aquellos proyectos en los que existan dudas razonables sobre su éxito técnico o la rentabilidad económico-comercial, los importes registrados en el activo se imputan directamente a pérdidas del ejercicio.

Los proyectos se valoran al precio de adquisición o producción, amortizándose desde su conclusión en un plazo máximo de cinco años.

Los gastos de desarrollo del ejercicio se activan desde el momento en que se cumplen todas las siguientes condiciones:

- a) Existencia de un proyecto específico e individualizado que permita valorar de forma fiable el desembolso atribuible a la realización del proyecto.
- b) La asignación, imputación y distribución temporal de los costes de cada proyecto están claramente establecidas.
- c) En todo momento existen motivos fundados de éxito técnico en la realización del proyecto, tanto para el caso en que la intención sea la de la explotación directa, como para el de la venta a un tercero del resultado del proyecto una vez concluido, si existe mercado.
- d) La rentabilidad económico-comercial del proyecto está razonablemente asegurada.
- e) La financiación de los distintos proyectos está razonablemente asegurada para completar la realización de los mismos. Además debe estar asegurada la disponibilidad de los adecuados recursos técnicos o de otro tipo para completar el proyecto y para utilizar o vender el activo intangible.
- f) Existe una intención de completar el activo intangible en cuestión, para usarlo o venderlo.

El cumplimiento de todas las condiciones anteriores se verifica durante todos los ejercicios en los que se realiza el proyecto, siendo el importe a activar el que se produce a partir del momento en que se cumplen dichas condiciones. Durante los ejercicios 2014 y 2015 no se han activado gastos de I+D.

En ningún caso se activan los desembolsos reconocidos inicialmente como gastos del ejercicio y que posteriormente han cumplido las condiciones mencionadas para su activación.

Los proyectos de investigación y desarrollo que se encargan a otras empresas o instituciones se valoran por su precio de adquisición.

Los proyectos que se realizan con medios propios del Grupo, se valoran por su coste de producción, que comprenden todos los costes directamente atribuibles y que son necesarios para crear, producir y preparar el activo para que pueda operar de la forma prevista.

La imputación a resultados de los gastos activados se realiza conforme a los siguientes criterios:

a) Los gastos de investigación que figuran en el activo se amortizan, desde el momento en que se activan, durante su vida útil, en un plazo máximo de cinco años, salvo que existan dudas razonables sobre el éxito técnico o la rentabilidad económico-comercial del proyecto, en cuyo caso se imputan directamente a pérdidas del ejercicio. La amortización con cargo a resultados del ejercicio ascendió a 97.310,95 euros en el ejercicio 2015, 97.310,14 euros en 2014.

b) Los gastos de desarrollo que figuran en el activo se amortizan como mucho en cinco años, comenzando la amortización a partir de la fecha de terminación del proyecto.

c) Patentes, licencias, marcas y similares

Las patentes se pueden utilizar durante un periodo de 5 años, por lo que se amortizan linealmente en dicho periodo.

d) Propiedad Industrial

Se contabilizan en este concepto, los gastos de desarrollo capitalizados cuando se ha obtenido la correspondiente patente, incluido el coste de registro y formalización de la propiedad industrial. Son objeto de amortización y corrección valorativa por deterioro. La vida útil de la propiedad industrial del Grupo es de 5 años

e) Aplicaciones informáticas

Se valoran al precio de adquisición o coste de producción, incluyéndose en este epígrafe los gastos de desarrollo de las páginas web (siempre que esté prevista su utilización durante varios años). La vida útil de estos elementos se estima en 3 años

Los gastos del personal propio que ha trabajado en el desarrollo de las aplicaciones informáticas se incluyen como mayor coste de las mismas, con abono al epígrafe "Trabajos realizados por el grupo para su activo" de la cuenta de pérdidas y ganancias consolidada.

Las reparaciones que no representan una ampliación de la vida útil y los costes de mantenimiento son cargados en la cuenta de pérdidas y ganancias consolidada en el ejercicio en que se producen.

f) Deterioro de valor de inmovilizado intangible

Al cierre del ejercicio o siempre que existan indicios de pérdidas de valor, la Sociedad dominante y entidades consolidadas revisan los importes en libros de sus activos intangibles para determinar si existen indicios de que dichos activos han sufrido una pérdida por deterioro de valor. Si existe cualquier indicio, el importe recuperable del activo se calcula con el objeto de determinar el alcance de la pérdida por deterioro de valor (si la hubiera).

Si se estima que el importe recuperable de un activo (o una unidad generadora de efectivo) es inferior a su importe en libros, el importe en libros del activo (unidad generadora de efectivo) se reduce a su importe recuperable. Para ello se reconoce el importe de la pérdida por deterioro de valor como gasto y se distribuye entre los activos que forman la unidad,

reduciendo en primer lugar el fondo de comercio, si existiera, y, a continuación, el resto de los activos de la unidad prorrateados en función de su importe en libros.

Cuando una pérdida por deterioro de valor revierte posteriormente, el importe en libros del activo (unidad generadora de efectivo) se incrementa a la estimación revisada de su importe recuperable, pero de tal modo que el importe en libros incrementado no supere el importe en libros que se habría determinado de no haberse reconocido ninguna pérdida por deterioro de valor para el activo (unidad generadora de efectivo) en ejercicios anteriores. Inmediatamente se reconoce una reversión de una pérdida por deterioro de valor como ingreso.

En los ejercicios 2015 y 2014 la Sociedad dominante y entidades consolidadas no ha registrado pérdidas por deterioro del inmovilizado intangible.

#### 4.5 Inmovilizado material.

Se valora a su precio de adquisición o a su coste de producción que incluye, además del importe facturado después de deducir cualquier descuento o rebaja en el precio, todos los gastos adicionales y directamente relacionados que se produzcan hasta su puesta en funcionamiento, como los gastos de explanación y derribo, transporte, seguros, instalación, montaje y otros similares. La Sociedad incluye en el coste del inmovilizado material que necesita un periodo de tiempo superior a un año para estar en condiciones de uso, explotación o venta, los gastos financieros relacionados con la financiación específica o genérica, directamente atribuible a la adquisición, construcción o producción. Forma parte, también, del valor del inmovilizado material, la estimación inicial del valor actual de las obligaciones asumidas derivadas del desmantelamiento o retiro y otras asociadas al activo, tales como costes de rehabilitación, cuando estas obligaciones dan lugar al registro de provisiones, así como la mejor estimación del valor actual del importe contingente. No obstante, los pagos contingentes que dependan de magnitudes relacionadas con el desarrollo de la actividad se contabilizan como un gasto en la cuenta de pérdidas y ganancias a medida en que se incurran.

El Grupo no tiene compromisos de desmantelamiento, retiro o rehabilitación para sus bienes de activo. Por ello no se han contabilizado en los activos valores para la cobertura de tales obligaciones de futuro.

Los Administradores de la Sociedad dominante y entidades consolidadas consideran que el valor contable de los activos no supera el valor recuperable de los mismos.

Se registra la pérdida por deterioro del valor de un elemento del inmovilizado material cuando su valor neto contable supere a su importe recuperable, entendiéndose éste como el mayor importe entre su valor razonable menos los costes de venta y su valor en uso.

Los gastos realizados durante el ejercicio con motivo de las obras y trabajos efectuados por el Grupo se cargarán en las cuentas de gastos que correspondan. Los costes de ampliación o mejora que dan lugar a un aumento de la capacidad productiva o a un alargamiento de la vida útil de los bienes, son incorporados al activo como mayor valor del mismo. Las cuentas del inmovilizado material en curso, se cargan por el importe de dichos gastos, con abono a la partida de ingresos que recoge los trabajos realizados por el Grupo para sí mismo.

Los costes relacionados con grandes reparaciones de los elementos del inmovilizado material se reconocen como sustitución en el momento en que se incurren y se amortizan durante el periodo que medie hasta la siguiente reparación, dando de baja cualquier importe asociado a la reparación que pudiera permanecer en el valor contable del citado inmovilizado

En los arrendamientos financieros se contabiliza el activo de acuerdo con su naturaleza, y un pasivo financiero por el mismo importe, que es el menor entre el valor razonable del activo arrendado y el valor actual al inicio del arrendamiento de los pagos mínimos acordados.

La amortización de los elementos del inmovilizado material se realiza, desde el momento en el que están disponibles para su puesta en funcionamiento, de forma lineal durante su vida útil estimada estimando un valor residual nulo, en función de los siguientes años de vida útil:

ELEMENTO	MÉTODO DE AMORTIZACIÓN	VIDA ÚTIL	% ANUAL
Construcciones	Lineal	50 años	2%
Otras instalaciones	Lineal	10 años	10%
Mobiliario	Lineal	10 años	10%
EPI	Lineal	4 años	25%
Elementos de transporte	Lineal	6,25 años	16%
Otro inmovilizado	Lineal	10 y 4 años	10% y 25%

El Grupo evalúa al menos al cierre de cada ejercicio si existen indicios de pérdidas por deterioro de valor de su inmovilizado material, que reduzcan el valor recuperable de dichos activos a un importe inferior al de su valor en libros. Si existe cualquier indicio, se estima el valor recuperable del activo con el objeto de determinar el alcance de la eventual pérdida por deterioro de valor.

El valor recuperable de los activos es el mayor entre su valor razonable menos los costes de venta y su valor en uso. La determinación del valor en uso se realiza en función de los flujos de efectivo futuros esperados que se derivarán de la utilización del activo, las expectativas sobre posibles variaciones en el importe o distribución temporal de los flujos, el valor temporal del dinero, el precio a satisfacer por soportar la incertidumbre relacionada con el activo y otros factores que los partícipes del mercado considerarían en la valoración de los flujos de efectivo futuros relacionados con el activo.

En el caso de que el importe recuperable estimado sea inferior al valor neto en libros del activo, se registra la correspondiente pérdida por deterioro con cargo a la cuenta de pérdidas y ganancias consolidada, reduciendo el valor en libros del activo a su importe recuperable.

Una vez reconocida la corrección valorativa por deterioro o su reversión, se ajustan las amortizaciones de los ejercicios siguientes considerando el nuevo valor contable.

No obstante lo anterior, si de las circunstancias específicas de los activos se pone de manifiesto una pérdida de carácter irreversible, ésta se reconoce directamente en pérdidas procedentes del inmovilizado de la cuenta de pérdidas y ganancias consolidada.

En el ejercicio 2015 el Grupo no ha registrado pérdidas por deterioro de los inmovilizados materiales.

#### 4.6 Inversiones Inmobiliarias.

El Grupo clasifica como inversiones inmobiliarias aquellos activos no corrientes que sean inmuebles y que posee para obtener rentas, plusvalías o ambas, en lugar de para su uso en la producción o suministros de bienes o servicios, o bien para fines administrativos, o su venta en el curso ordinario de las operaciones.

Para la valoración de las inversiones inmobiliarias se utiliza los criterios del inmovilizado material para los terrenos y construcciones, siendo los siguientes:

- Los solares sin edificar se valoran por su precio de adquisición más los gastos de acondicionamiento, como cierres, movimiento de tierras, obras de saneamiento y drenaje, los de derribo de construcciones cuando sea necesario para poder efectuar obras de nueva planta, los gastos de inspección y levantamiento de planos cuando se efectúan con carácter previo a su adquisición, así como, la estimación inicial del valor actual de las obligaciones presentes derivadas de los costes de rehabilitación del solar.
- Las construcciones se valoran por su precio de adquisición o coste de producción incluidas aquellas instalaciones y elementos que tienen carácter de permanencia, por las tasas inherentes a la construcción y los honorarios facultativos de proyecto y dirección de obra.

#### 4.7 Arrendamientos.

##### Cuando la Sociedad es arrendatario.

Las operaciones de arrendamiento se clasifican en arrendamientos financieros y arrendamientos operativos.

Los arrendamientos en los que la Sociedad asume los riesgos y beneficios derivados de la propiedad del bien arrendado se clasifican como arrendamientos financieros.

En los arrendamientos financieros, en los que el Grupo actúa como arrendatario, al inicio del plazo del arrendamiento reconoce un activo, conforme a su naturaleza, y un pasivo por el menor del valor razonable del activo arrendado y el valor presente de los pagos mínimos por el arrendamiento, actualizados al tipo de interés explícito del contrato y si éste no se puede determinar se usará el tipo de interés del Grupo para operaciones similares. Los costes directos iniciales se incluyen como mayor valor del activo. Los pagos mínimos se dividen entre la carga financiera y la reducción de la deuda pendiente de pago.

La carga financiera se distribuye durante el plazo del arrendamiento en la cuenta de resultados, con el objeto de obtener un tipo de interés constante en cada ejercicio sobre el saldo de la deuda pendiente de amortizar. La obligación de pago derivada del arrendamiento, neta de la carga financiera, se presenta en deudas a pagar a largo plazo o corto plazo en función de su vencimiento. Las cuotas de arrendamiento contingentes se registran como gasto cuando es probable que se vaya a incurrir en las mismas.

Los bienes adquiridos mediante arrendamiento financiero se amortizan según los criterios que la Sociedad aplica a los activos de su misma naturaleza. En el caso de que, al inicio del contrato, no exista una certeza razonable de que la Sociedad obtendrá la propiedad del activo al término del plazo del arrendamiento, el inmovilizado material adquirido se amortiza en el periodo menor entre la vida útil del activo y el plazo del arrendamiento.

Los arrendamientos en los que el arrendador conserva una parte importante de los riesgos y beneficios derivados de la titularidad se clasifican como arrendamientos operativos.

Los gastos del arrendamiento, cuando la Sociedad actúa como arrendatario, se imputan linealmente a la cuenta de resultados durante la vigencia del contrato con independencia de la forma estipulada en dicho contrato para el pago de los mismos. En el caso de que en el contrato se hubiesen establecido incentivos al mismo por parte del arrendador consistentes en pagos a realizar por éste que deberían corresponder al arrendatario, los ingresos procedentes de los mismos se imputan a resultado como una reducción en los costes de dicho contrato de una forma lineal al igual que los gastos de arrendamiento.

##### Cuando la sociedad es arrendador.

Las operaciones de arrendamiento se clasifican en arrendamientos financieros y arrendamientos operativos.

Los arrendamientos en los que la Sociedad transfiere los riesgos y beneficios derivados de la propiedad del bien arrendado se clasifican como arrendamientos financieros. La Sociedad reconoce una partida deudora por el valor actual de los pagos por arrendamiento descontados al tipo de interés implícito del contrato. La diferencia entre el importe bruto a cobrar y el valor actual de dicho importe corresponde a los intereses no devengados. Los intereses se imputan a la cuenta de pérdidas y ganancias del ejercicio en el que se devengan de acuerdo al tipo de interés efectivo.

Los arrendamientos en los que el arrendador conserva una parte importante de los riesgos y beneficios derivados de la titularidad se clasifican como arrendamientos operativos.

Los activos que la Sociedad ha arrendado mediante arrendamiento operativo, el activo se incluye en el balance de acuerdo con su naturaleza. Los ingresos derivados del arrendamiento se reconocen de forma lineal durante el plazo del arrendamiento.

- Para aquellos inmovilizados arrendados dentro del Grupo.

Los activos adquiridos mediante arrendamiento financiero se registran de acuerdo con su naturaleza, por el menor entre el valor razonable del activo y el valor actual al inicio del arrendamiento de los pagos mínimos acordados, contabilizándose un pasivo financiero por el mismo importe. Los pagos por el arrendamiento se distribuyen entre los gastos financieros y la reducción del pasivo. A los activos se les aplican los mismos criterios de amortización, deterioro y baja que al resto de activos de su naturaleza.

Los pagos por arrendamientos operativos se registran como gastos en la cuenta de pérdidas y ganancias consolidada cuando se devengan.

- En aquellos inmovilizados que el grupo arrienda a terceros:

Los ingresos derivados de los arrendamientos operativos se registran en la cuenta de pérdidas y ganancias consolidada cuando se devengan. Los costes directos imputables al contrato se incluyen como mayor valor del activo arrendado y se reconocen como gasto durante el plazo del contrato, aplicando el mismo criterio utilizado para el reconocimiento de los ingresos del arrendamiento.

#### 4.8 Permutas.

No procede, puesto que no se han realizado permutas durante los ejercicios 2014 y 2015.

#### 4.9 Instrumentos financieros.

La sociedad dominante y entidades consolidadas tienen registrados en el capítulo de instrumentos financieros, aquellos contratos que dan lugar a un activo financiero en una empresa y, simultáneamente, a un pasivo financiero o a un instrumento de patrimonio en otra empresa. Por tanto la presente norma resulta de aplicación a los siguientes instrumentos financieros:

##### a) Activos financieros (excepto Administraciones Públicas):

- Efectivo y otros activos líquidos equivalentes.
- Créditos por operaciones comerciales: clientes y deudores varios;
- Créditos a terceros: tales como los préstamos y créditos financieros concedidos, incluidos los surgidos de la venta de activos no corrientes;
- Valores representativos de deuda de otras empresas adquiridos: tales como las obligaciones, bonos y pagarés;
- Instrumentos de patrimonio de otras empresas adquiridos: acciones, participaciones en instituciones de inversión colectiva y otros instrumentos de patrimonio;
- Derivados con valoración favorable para el grupo: entre ellos, futuros, opciones, permutas financieras y compraventa de moneda extranjera a plazo, y
- Otros activos financieros: tales como depósitos en entidades de crédito, anticipos y créditos al personal, fianzas y depósitos constituidos, dividendos a cobrar y desembolsos exigidos sobre instrumentos de patrimonio propio.

##### b) Pasivos financieros (excepto Administraciones Públicas):

- Débitos por operaciones comerciales: proveedores y acreedores varios;
- Deudas con entidades de crédito;

- Obligaciones y otros valores negociables emitidos: tales como bonos y pagarés;
- Derivados con valoración desfavorable para el grupo: entre ellos, futuros, opciones, permutas financieras y compraventa de moneda extranjera a plazo;
- Deudas con características especiales, y
- Otros pasivos financieros: deudas con terceros, tales como los préstamos y créditos financieros recibidos de personas o empresas que no sean entidades de crédito incluidos los surgidos en la compra de activos no corrientes, fianzas y depósitos recibidos y desembolsos exigidos por terceros sobre participaciones.

c) Instrumentos de patrimonio propio: todos los instrumentos financieros que se incluyen dentro de los fondos propios, tal como las acciones ordinarias emitidas.

#### 4.9.1. Inversiones financieras a largo y corto plazo

Préstamos y cuentas por cobrar: se registran a su coste amortizado, correspondiendo al efectivo entregado, menos las devoluciones del principal efectuadas, más los intereses devengados no cobrados en el caso de los préstamos, y al valor actual de la contraprestación realizada en el caso de las cuentas por cobrar. El Grupo registra los correspondientes deterioros por la diferencia existente entre el importe a recuperar de las cuentas por cobrar y el valor en libros por el que se encuentran registradas.

Inversiones mantenidas hasta su vencimiento: aquellos valores representativos de deuda, con una fecha de vencimiento fijada, cobros de cuantía determinada o determinable, que se negocien en un mercado activo y que el Grupo tiene intención y capacidad de conservar hasta su vencimiento. Se contabilizan a su coste amortizado.

Activos financieros registrados a valor razonable con cambios en resultados

El Grupo clasifica los activos y pasivos financieros a valor razonable con cambios en la cuenta de pérdidas y ganancias consolidada en el momento de su reconocimiento inicial sólo si:

- con ello se elimina o reduce significativamente la no correlación contable entre activos y pasivos financieros o
- el rendimiento de un grupo de activos financieros, pasivos financieros o de ambos, se gestiona y evalúa según el criterio de valor razonable, de acuerdo con la estrategia documentada de inversión o de gestión del riesgo del Grupo.

También se clasifican en esta categoría los activos y pasivos financieros con derivados implícitos, que son tratados como instrumentos financieros híbridos, bien porque han sido designados como tales por el Grupo o debido a que no se puede valorar el componente del derivado con fiabilidad en la fecha adquisición o en una fecha posterior. Los activos y pasivos financieros a valor razonable con cambios en la cuenta de pérdidas y ganancias consolidada se valoran siguiendo los criterios establecidos para los activos y pasivos financieros mantenidos para negociar.

Inversiones disponibles para la venta: son todos los que no entran dentro de las tres categorías anteriores. Estas inversiones figuran en el balance consolidado a su valor de mercado en la fecha de cierre. En el caso de participaciones en sociedades no cotizadas, dicho valor se obtiene a través de métodos alternativos tales como la comparación con transacciones similares o la actualización de los flujos de caja esperados. Las variaciones de este valor de mercado se registran con cargo o abono a 'Ajustes por cambios de valor' del patrimonio neto consolidado. En el momento en que se produce la enajenación de estas inversiones, el valor acumulado en estas reservas es imputado íntegramente a la cuenta de pérdidas y ganancias consolidada.

Aquellas inversiones financieras en capital de sociedades no cotizadas cuyo valor de mercado no puede ser medido de forma fiable son valoradas al coste de adquisición.



### Intereses y dividendos recibidos de activos financieros

Los intereses y dividendos de activos financieros devengados con posterioridad al momento de la adquisición se reconocen como ingresos en la cuenta de pérdidas y ganancias consolidada. Los intereses se reconocen por el método del tipo de interés efectivo y los ingresos por dividendos procedentes de inversiones en instrumentos de patrimonio se reconocen cuando han surgido los derechos para el Grupo a su percepción.

En la valoración inicial de los activos financieros se registran de forma independiente, atendiendo a su vencimiento, el importe de los intereses explícitos devengados y no vencidos en dicho momento, así como el importe de los dividendos acordados por el órgano competente en el momento de la adquisición.

### Baja de activos financieros-

El Grupo da de baja los activos financieros cuando expiran o se han cedido los derechos sobre los flujos de efectivo del correspondiente activo financiero y se han transferido sustancialmente los riesgos y beneficios inherentes a su propiedad. En el caso concreto de cuentas a cobrar se entiende que este hecho se produce en general si se han transmitido los riesgos de insolvencia y mora.

Cuando el activo financiero se da de baja la diferencia entre la contraprestación recibida neta de los costes de transacción atribuibles y el valor en libros del activo, más cualquier importe acumulado que se haya reconocido directamente en el patrimonio neto consolidado, determina la ganancia o pérdida surgida al dar de baja dicho activo, que forma parte del resultado del ejercicio consolidado en que ésta se produce.

Por el contrario, el Grupo no da de baja los activos financieros, y reconoce un pasivo financiero por un importe igual a la contraprestación recibida, en las cesiones de activos financieros en las que se retenga sustancialmente los riesgos y beneficios inherentes a su propiedad.

### 4.9.2. Efectivo y otros medios líquidos equivalentes

Bajo este epígrafe del balance consolidado adjunto se registra el efectivo en caja y bancos, depósitos a la vista y otras inversiones a corto plazo con vencimiento inferior a tres meses de alta liquidez que son rápidamente realizables en caja y que no tienen riesgo de cambios en su valor.

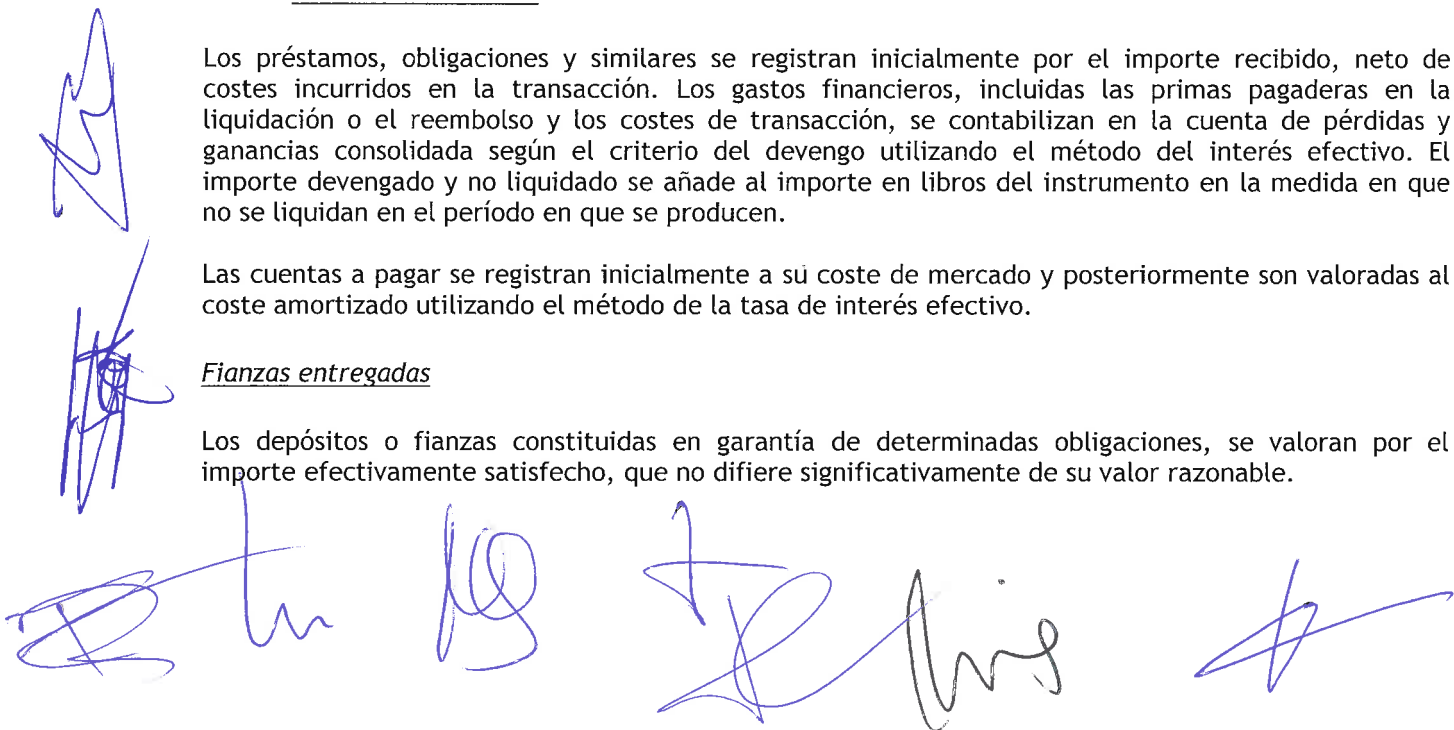
### 4.9.3. Pasivos financieros

Los préstamos, obligaciones y similares se registran inicialmente por el importe recibido, neto de costes incurridos en la transacción. Los gastos financieros, incluidas las primas pagaderas en la liquidación o el reembolso y los costes de transacción, se contabilizan en la cuenta de pérdidas y ganancias consolidada según el criterio del devengo utilizando el método del interés efectivo. El importe devengado y no liquidado se añade al importe en libros del instrumento en la medida en que no se liquidan en el período en que se producen.

Las cuentas a pagar se registran inicialmente a su coste de mercado y posteriormente son valoradas al coste amortizado utilizando el método de la tasa de interés efectivo.

### Fianzas entregadas

Los depósitos o fianzas constituidas en garantía de determinadas obligaciones, se valoran por el importe efectivamente satisfecho, que no difiere significativamente de su valor razonable.



Valor razonable

El valor razonable es el importe por el que puede ser intercambiado un activo o liquidado un pasivo, entre partes interesadas y debidamente informadas, que realicen una transacción en condiciones de independencia mutua.

Con carácter general, en la valoración de instrumentos financieros valorados a valor razonable, el Grupo calcula éste por referencia a un valor fiable de mercado, constituyendo el precio cotizado en un mercado activo la mejor referencia de dicho valor razonable. Para aquellos instrumentos respecto de los cuales no exista un mercado activo, el valor razonable se obtiene, en su caso, mediante la aplicación de modelos y técnicas de valoración.

Se asume que el valor en libros de los créditos y débitos por operaciones comerciales se aproxima a su valor razonable.

**4.10 Existencias.**

Se valoran al precio de adquisición o coste de producción. El precio de adquisición es el importe facturado por el proveedor, deducidos los descuentos y los intereses incorporados al nominal de los débitos más los gastos adicionales para que las existencias se encuentren ubicados para su venta: transportes, aranceles, seguros y otros atribuibles a la adquisición. En cuanto al coste de producción, las existencias se valoran añadiendo al coste de adquisición de las materias primas y otras materias consumibles, los costes directamente imputables al producto y la parte que razonablemente corresponde los costes indirectamente imputables a los productos.

El Grupo utiliza el coste medio ponderado para la asignación de valor a las existencias.

Los impuestos indirectos que gravan las existencias sólo se incorporan al precio de adquisición o coste de producción cuando no son recuperables directamente de la Hacienda Pública.

Dado que las existencias del Grupo no necesitan un periodo de tiempo superior a un año para estar en condiciones de ser vendidas, no se incluyen gastos financieros en el precio de adquisición o coste de producción.

Los anticipos a proveedores a cuenta de suministros futuros de existencias se valoran por su coste.

La valoración de los productos obsoletos, defectuosos o de lento movimiento se reduce a su posible valor de realización.

Cuando el valor neto realizable de las existencias es inferior a su precio de adquisición o a su coste de producción, se efectúan las oportunas correcciones valorativas reconociéndolas como un gasto en la cuenta de pérdidas y ganancias consolidada.

Si dejan de existir las circunstancias que causaron la corrección del valor de las existencias, el importe de la corrección es objeto de reversión reconociéndolo como un ingreso en la cuenta de pérdidas y ganancias consolidada.

**4.11 Transacciones en moneda extranjera.**

Las operaciones realizadas en moneda extranjera se registran en la moneda funcional del Grupo (euros) a los tipos de cambio vigentes en el momento de la transacción. Durante el ejercicio, las diferencias que se producen entre el tipo de cambio contabilizado y el que se encuentra en vigor a la fecha de cobro o de pago se registran como resultados financieros en la cuenta de resultados consolidada. El Grupo no ha cambiado en el ejercicio la moneda funcional que es el euro.

Asimismo, al 31 de diciembre de cada año, se realiza al tipo de cambio de cierre la conversión de los saldos a cobrar o pagar con origen en moneda extranjera. Las diferencias de valoración producidas se registran como resultados financieros en la cuenta de resultados consolidada.

#### 4.12 Impuestos sobre beneficios.

El gasto por impuesto corriente consolidado se determina mediante la suma del gasto por impuesto corriente y el impuesto diferido. El gasto por impuesto corriente se determina aplicando el tipo de gravamen vigente a la ganancia fiscal, y minorando el resultado así obtenido en el importe de las bonificaciones y deducciones generales y aplicadas en el ejercicio.

Los activos y pasivos por impuestos diferidos, proceden de las diferencias temporarias definidas como los importes que se prevén pagaderos o recuperables en el futuro y que derivan de la diferencia entre el valor en libros de los activos y pasivos y su base fiscal. Dichos importes se registran aplicando a la diferencia temporaria el tipo de gravamen al que se espera recuperarlos o liquidarlos.

Los activos por impuestos diferidos surgen, igualmente, como consecuencia de las bases imponibles negativas pendientes de compensar y de los créditos por deducciones fiscales generadas y no aplicadas.

Se reconocen pasivos por impuestos diferidos para todas las diferencias temporarias que resultarán gravables en el futuro y tan sólo se reconocen los activos por impuestos diferidos cuando se considera probable que las entidades consolidadas vayan a tener, en el futuro, suficientes ganancias fiscales contra las que poder hacerlos efectivos.

Asimismo, los créditos fiscales (bases imponibles negativas y deducciones pendientes de compensar) solamente se reconocen en el caso de que se considere probable que las entidades consolidadas vayan a tener en el futuro suficientes ganancias fiscales contra las que poder hacerlos efectivos.

Con ocasión de cada cierre contable, se revisan los impuestos diferidos registrados (tanto activos como pasivos) con objeto de comprobar que se mantienen vigentes, efectuándose las oportunas correcciones a los mismos, de acuerdo con los resultados de los análisis realizados.

#### 4.13 Ingresos y gastos.

Los ingresos y gastos se imputan en función del criterio del devengo con independencia del momento en que se produce la corriente monetaria o financiera derivada de ellos.

No obstante, el Grupo únicamente contabiliza los beneficios realizados a la fecha de cierre del ejercicio, en tanto que los riesgos y las pérdidas previsibles, aún siendo eventuales, se contabilizan tan pronto son conocidos.

El Grupo reconoce los ingresos cuando el importe de los mismos se puede valorar con fiabilidad, es probable que los beneficios económicos futuros vayan a fluir al Grupo y se cumplen las condiciones específicas para cada una de las actividades tal y como se detalla a continuación. No se considera que se pueda valorar el importe de los ingresos con fiabilidad hasta que no se han resuelto todas las contingencias relacionadas con la venta. El Grupo basa sus estimaciones en resultados históricos, teniendo en cuenta el tipo de cliente, el tipo de transacción y los términos concretos de cada acuerdo. Los gastos inherentes a estos ingresos no se reconocen hasta que no han sido reconocidos estos últimos, siguiendo el Principio de Correlación de ingresos y gastos. En el caso de que se haya incurrido en un gasto y no se pueda reconocer el ingreso, éste se reflejará en la partida de Existencias.

Handwritten signatures in blue ink, including a large stylized signature on the left and several smaller signatures across the bottom.

Prestación de servicios

El Grupo presta servicios de Consultoría Informática. Estos servicios se suministran sobre la base de una fecha y material concreto o bien como contrato a precio fijo, por periodos que oscilan entre 0 y 5 años.

Los ingresos de contratos de fecha y material concretos, habitualmente derivados de la prestación de servicios, se reconocen a las tarifas estipuladas en el contrato a medida que se realizan las horas del personal si son proyectos de prestación de servicios de apoyo técnico y/o consultoría y por hitos conseguidos en la ejecución del proyecto, si son proyectos de desarrollo y mantenimiento.

Los ingresos derivados de contratos a precio fijo correspondientes a la prestación de servicios se reconocen en función del método del grado de avance. Según este método, los ingresos se reconocen generalmente en función de los servicios realizados a la fecha como porcentaje sobre los servicios totales a realizar. Si en algún caso hubiese una previsión de pérdidas antes de finalizar un contrato, se provisionarían en el momento en que fuesen conocidas.

Si surgieran circunstancias que modificaran las estimaciones iniciales de ingresos ordinarios, costes o grado de avance, se procede a revisar dichas estimaciones. Las revisiones podrían dar lugar a aumentos o disminuciones en los ingresos y costes estimados y se reflejan en la cuenta de resultados en el periodo en el que las circunstancias que han motivado dichas revisiones son conocidas por la dirección.

Los descuentos concedidos a clientes se reconocen en el momento en que es probable que se van a cumplir las condiciones que determinan su concesión como una reducción de los ingresos por ventas.

Los anticipos a cuenta de ventas futuras figuran valorados por el valor recibido.

**4.14 Provisiones y contingencias.**

Las obligaciones existentes a la fecha del balance consolidado surgidas como consecuencia de sucesos pasados de los que pueden derivarse perjuicios patrimoniales para el Grupo cuyo importe y momento de cancelación son indeterminados se registran en el balance consolidado como provisiones por el valor actual del importe más probable que se estima que el Grupo tendrá que desembolsar para cancelar la obligación.

La compensación a recibir de un tercero en el momento de liquidar la obligación no supone una minoración del importe de la deuda, sin perjuicio del reconocimiento en el activo del Grupo del correspondiente derecho de cobro, siempre que no existan dudas de que dicho reembolso será percibido, registrándose dicho activo por un importe no superior de la obligación registrada contablemente.

**4.15 Elementos patrimoniales de naturaleza medioambiental.**

Los administradores confirman que la Sociedad dominante y las entidades consolidadas no tienen responsabilidades, gastos, activos, ni provisiones y contingencias de naturaleza medioambiental que pudieran ser significativos en relación con el patrimonio, la situación financiera y los resultados del Grupo.

**4.16 Criterios empleados para el registro y valoración de los gastos de personal.**

Excepto en el caso de causa justificada, las sociedades vienen obligadas a indemnizar a sus empleados cuando cesan en sus servicios.

Ante la ausencia de cualquier necesidad previsible de terminación anormal del empleo y dado que no reciben indemnizaciones aquellos empleados que se jubilan o cesan voluntariamente en sus servicios, los pagos por indemnizaciones, cuando surgen, se cargan a gastos en el momento en que se toma la decisión de efectuar el despido.

Handwritten signatures in blue ink, including a large stylized signature on the left and several smaller ones across the bottom.

#### 4.17 Subvenciones, donaciones y legados.

Las subvenciones de capital no reintegrables se valoran por el importe concedido, reconociéndose inicialmente como ingresos directamente imputados al patrimonio neto consolidado y se imputan a resultados en proporción a la depreciación experimentada durante el período por los activos financiados por dichas subvenciones, salvo que se trate de activos no depreciables en cuyo caso se imputarán al resultado del ejercicio en que se produzca la enajenación o baja en inventario de los mismos.

Mientras tienen el carácter de subvenciones reintegrables se contabilizan como deudas a largo plazo transformables en subvenciones.

Cuando las subvenciones se concedan para financiar gastos específicos se imputarán como ingresos en el ejercicio en que se devenguen los gastos que están financiando.

#### 4.18 Negocios conjuntos.

##### Explotaciones y activos controlados conjuntamente

El Grupo reconoce la parte proporcional que le corresponde de los activos controlados conjuntamente y de los pasivos incurridos conjuntamente en función del porcentaje de participación, así como los activos afectos a la explotación conjunta que están bajo control y los pasivos incurridos como consecuencia del negocio conjunto.

Asimismo, en la cuenta de pérdidas y ganancias se reconoce la parte que corresponde de los ingresos generados y de los gastos incurridos por el negocio conjunto. Adicionalmente se registran los gastos incurridos en relación con la participación en el negocio conjunto.

Los resultados no realizados que surjan de transacciones recíprocas se eliminan en proporción a la participación, así como los importes de activos, pasivos, ingresos, gastos y flujos de efectivo recíprocos.

##### Empresas controladas de forma conjunta.

La participación en una empresa controlada de forma conjunta se registra conforme con lo dispuesto para las inversiones en empresas del grupo, multigrupo y asociadas (Nota 10).

#### 4.19 Criterios empleados en transacciones entre partes vinculadas.

En el supuesto de existir, las operaciones entre empresas del mismo grupo, con independencia del grado de vinculación, se contabilizan de acuerdo con las normas generales. Los elementos objeto de las transacciones que se realicen se contabilizarán en el momento inicial por su valor razonable. La valoración posterior se realiza de acuerdo con lo previsto en las normas particulares para las cuentas que corresponda.

Esta norma de valoración afecta a las partes vinculadas que se explicitan en la Norma de elaboración de las cuentas anuales 13ª del Plan General de Contabilidad. En este sentido:

- a) Se entenderá que una empresa forma parte del grupo cuando ambas estén vinculadas por una relación de control, directa o indirecta, análoga a la prevista en el artículo 42 del Código de Comercio, o cuando las empresas estén controladas por cualquier medio por una o varias personas jurídicas que actúen conjuntamente o se hallen bajo dirección única por acuerdos o cláusulas estatutarias.
- b) Se entenderá que una empresa es asociada cuando, sin que se trate de una empresa del grupo en el sentido señalado, la empresa o las personas físicas dominantes, ejerzan sobre

esa empresa asociada una influencia significativa, tal como se desarrolla detenidamente en la citada Norma de elaboración de cuentas anuales 13ª.

- c) Una parte se considera vinculada a otra cuando una de ellas ejerce o tiene la posibilidad de ejercer directa o indirectamente o en virtud de pactos o acuerdos entre accionistas o partícipes, el control sobre otra o una influencia significativa en la toma de decisiones financieras y de explotación de la otra, tal como se detalla detenidamente en la Norma de elaboración de cuentas anuales 15ª.

Se consideran partes vinculadas a la Sociedad dominante, adicionalmente a las empresas del grupo, asociadas y multigrupo, a las personas físicas que posean directa o indirectamente alguna participación en los derechos de voto de la Sociedad dominante, de manera que les permita ejercer sobre una u otra una influencia significativa, así como a sus familiares próximos, al personal clave de la Sociedad dominante (personas físicas con autoridad y responsabilidad sobre la planificación, dirección y control de las actividades de la empresa, ya sea directa o indirectamente), entre la que se incluyen los Administradores y los Directivos, junto a sus familiares próximos, así como a las entidades sobre las que las personas mencionadas anteriormente puedan ejercer una influencia significativa. Asimismo tienen la consideración de parte vinculadas las empresas que compartan algún consejero o directivo con la Sociedad dominante, salvo cuando éste no ejerza una influencia significativa en las políticas financiera y de explotación de ambas, y, en su caso, los familiares próximos del representante persona física del Administrador persona jurídica de la Sociedad dominante.

Las Sociedades que componen el Grupo realizan todas sus operaciones con vinculadas a valores de mercado (valor razonable). Los elementos objeto de las transacciones se contabilizan el momento inicial por su valor razonable. La valoración posterior se realiza de acuerdo con lo previsto en las normas particulares para las cuentas que corresponda.

Adicionalmente los precios de transferencia se encuentran adecuadamente soportados, por lo que la Dirección del Grupo considera que no existen riesgos significativos por este aspecto de los que pudieran derivarse pasivos de consideración en el futuro.

La política de precios de transferencia dentro del Grupo está basada en la aplicación del principio de plena competencia. Como política general, siempre que pueda aplicarse, se busca el precio de plena competencia (valor de mercado) comparando las condiciones de las transacciones entre empresas vinculadas con las condiciones de operaciones análogas llevadas a cabo por las Sociedades del Grupo con partes que no tengan la consideración de vinculadas. En el caso de que no existan operaciones análogas realizadas entre las Sociedades del Grupo y terceros no vinculados, se busca el comparable entre partes no vinculadas atendiendo a los criterios de relevancia y la capacidad de disponer de ellos razonablemente.

En términos generales, para determinar la cuantificación de la operación u operaciones se aplica, en función de las características específicas de la operación, alguno de los siguientes métodos: precio libre comparable, coste incrementado o precio de reventa.

## 5. Combinaciones de negocios

### Consolidación de sociedades dependientes.

El 21 de marzo del 2013 Altia Consultores, S.A. adquirió el 95,38% del capital social de Exis Inversiones en Consultoría Informática y Tecnología S.A. y sus filiales, Senda Sistemas de Información S.A. y Elite Sistemas de Control S.L. El precio de la transacción ascendió a 3 millones de euros, más los gastos inherentes a la operación. El 60%, es decir 1.799.914,40 euros se pagaron a la firma de la correspondiente escritura pública. Como consecuencia de un ajuste de 100.000,00 euros realizado en el precio, el segundo pago de la compra realizado el 22 de marzo del 2014 ha sido de 499.971,47 euros en lugar de 599.971,47 euros. Como consecuencia se ha reducido el valor de la participación a 2.902.354,26 euros. El último plazo de la compra, 20% restante del precio total, 599.971,47 € se ha pagado en marzo del 2015.

El 18 de diciembre de 2013 Senda Sistemas de Información, S.A. se fusionó por absorción con su participada (100% del capital social) Élite Sistemas de Control S.L. La fusión se enmarca dentro de las medidas adoptadas por Altia para racionalizar y simplificar la estructura del Grupo tras la adquisición de Exis y filiales. La operación se realizó dentro del ámbito de aplicación del régimen especial de fusiones, escisiones, aportaciones de activos y canjes de valores, regulado en el Real Decreto Legislativo 4/2004. La fusión se inscribió en el Registro Mercantil de Madrid el 05 de marzo de 2014.

El 6 de junio de 2014, ante el notario de Arteixo, Federico J. Cantero Núñez y con el nº 820 de protocolo, Exis Inversiones en Consultoría Informática y Tecnología S.A. se fusionó por absorción con su íntegramente participada Senda Sistemas de Información, S.A. unipersonal (en adelante Senda). Asimismo, la operación se realizó dentro del ámbito de aplicación del régimen especial de fusiones, escisiones, aportaciones de activos y canjes de valores, regulado en el Real Decreto Legislativo 4/2004. La escritura está registrada en el Registro Mercantil de Madrid con fecha 18 de junio de 2014.

## 6. Fondo de comercio

### Fondo de comercio de consolidación.

El registro del fondo de comercio de consolidación que figura en las cuentas se deriva en su totalidad de la inclusión en las cuentas consolidadas de la combinación de negocios que supuso la adquisición del Grupo Exis en marzo del 2013. El precio de la transacción ascendió a 3 millones de euros, más los gastos inherentes a la operación. Durante los 6 primeros meses del ejercicio 2014 se aplicó una cláusula indemnizatoria del contrato de Compra-Venta de acciones a favor de Altia por importe de 100.000,00 euros por lo que el valor de la participación en libros queda en 2.900.000,00 euros, más los gastos inherentes a la operación. Esta indemnización supuso una reducción del fondo de comercio.

Las cifras del fondo de comercio de las distintas combinaciones de negocios realizadas en el ejercicio y en los dos anteriores son:

COMBINACIONES DE NEGOCIOS (FONDO DE COMERCIO)	2015	2014	2013
Capital Exis	2.181.651,00	2.181.651,00	2.181.651,00
Prima de emisión Exis	2.528.391,02	2.528.391,02	2.528.391,02
Reserva Legal Exis	124.231,91	124.231,91	124.231,91
Reservas Voluntarias Exis	1.000.943,26	1.000.943,26	1.000.943,26
Acciones propias Exis	-143.464,14	-143.464,14	-143.464,14
Resultados negativos de ejercicios anteriores EXIS	-4.169.579,04	-4.169.579,04	-4.169.579,04
Socios externos	-70.324,44	-70.324,44	-70.324,44
Participación Altia en Exis	-2.902.354,26	-2.902.354,26	-3.002.354,26
	-1.450.504,69	-1.450.504,69	-1.550.504,69

El Grupo no ha realizado ninguna corrección valorativa al fondo de comercio generado por las diferentes combinaciones de negocio.

La participación en la empresa Exis Inversiones en Consultoría Informática y Tecnología, S.A. se había valorado en 2013 mediante el método de descuento de flujos aplicado sobre las proyecciones incluidas en el Plan de Negocio elaborado por la Sociedad para su filial Exis para los ejercicios 2014 y 2015. En dicho Plan de Negocio, la Sociedad proyectaba una mejora de las principales magnitudes de la cuenta de resultados de su filial (ingresos, EBITDA, Beneficio Neto) que generarían un incremento de los flujos de caja de la Sociedad en los próximos dos ejercicios. Esos flujos de caja descontados al Coste Medio Ponderado de Capital (WACC), daban como resultado un Enterprise Value (EV) de 7,6 Mn.€ y un Equity Value (EQ Value) de 3,9 Mn.€ una vez descontada la deuda y sumada la tesorería de la Sociedad. Según este método de valoración, no procedía hacer deterioro alguno de la participación ya que el valor obtenido mediante este método de valoración fue superior al precio de adquisición que figuraba en el Activo de la Sociedad. Con los resultados obtenidos por Exis en 2014 y 2015, se confirma la valoración

de la Compañía que se había hecho, se considera correcta la valoración atribuida a la inversión con el método de descuento de flujos y, en consecuencia, se considera que no procede realizar deterioro de la participación Altia en Exis.

**7. Diferencias negativas**

En la cuenta de Pérdidas y Ganancias Consolidada de los ejercicios 2015 y 2014 no figuran Diferencias negativas de Consolidación.

**8. Socios externos**

La composición de los Socios externos a 31 de diciembre de 2015, 31 de diciembre de 2014 y en el momento de la adquisición de Exis (22 de marzo de 2013), es la siguiente:

	A 31/12/2015	A 31/12/2014	A 22/03/2013
CAPITAL	100.792,28	100.792,28	100.792,28
OTRAS PARTIDAS	-62.931,94	-72.538,82	-75.822,89
RESERVAS	53.909,08	52.791,25	51.983,09
ACCIONES PROPIAS	-6.671,52	-6.628,04	-6.628,04
RESULTADO EJERCICIO	24.226,36	11.178,39	0,00
TOTAL	109.324,26	85.595,05	70.324,44

**9. Cambios en el porcentaje de participación en las sociedades del grupo**

No se han producido cambios en el porcentaje de participación de las empresas del grupo.

**10. Negocios conjuntos**

La Sociedad Altia tiene las siguientes participaciones en Uniones Temporales de Empresas:



NOMBRE DE LA UTE	% PARTICIPACIÓN ALTIA	PROYECTO
INFORMÁTICA EL CORTE INGLÉS, S.A. Y ALTIA CONSULTORES, S.A. UNIÓN TEMPORAL DE EMPRESAS (OAMI)	40,00%	Realización de los trabajos de Desarrollo de software y servicios de mantenimiento de la Oficina de Armonización del Mercado Interior de la Unión Europea (OAMI).
ALTIA CONSULTORES, S.A. Y KPMG ASESORES, S.L. UNIÓN TEMPORAL DE EMPRESAS.	50,00%	Acuerdo marco para la contratación de servicios de desarrollo de sistemas de información para la Dirección General del Patrimonio del Estado.
UTE CONECTIS ICT SERVICES Y ALTIA CONSULTORES, S.A. LOTE 6	45,24%	Contratación de servicios de carácter informáticos necesarios en el Servicio Público de Empleo Estatal, Lote 6: mantenimiento de los sistemas de gestión interna y atención a usuarios de los Servicios Centrales.
UTE CONECTIS ICT SERVICES Y ALTIA CONSULTORES, S.A. LOTE 4	40,54%	Contratación de servicios de carácter informáticos necesarios en el Servicio Público de Empleo Estatal, Lote 4: gestión de incidencias, microinformática y red local
UTE INDRA SISTEMAS_ALTIA CONSULTORES (AMTEGA)	50,00%	Servicio de administración de sistemas del CPDI Amtega
UTE INDRA SISTEMAS_ALTIA CONSULTORES (EDUCACIÓN)	50,00%	Servicio para el desarrollo de nuevas funcionalidades de gestión académica de las enseñanzas regladas no universitarias y gestión de personal docente de la Xunta de Galicia.
UTE INDRA SISTEMAS_ALTIA CONSULTORES (IMSERSO)	41,00%	Servicios técnicos para el soporte y mantenimiento de los sistemas y aplicaciones que soportan el Sistema para la Autonomía y Atención a la Dependencia. Mantenimiento del sistema actual basado en el sistema Siebel y nuevos desarrollos de lo que deberá ser el nuevo Sistema de Información del Sistema para la Autonomía y Atención a la Dependencia (SISAAD).

NOMBRE DE LA UTE	% PARTICIPACIÓN ALTIA	PROYECTO
CONSULT. IN BUSINESS ENIGNEERING RESEARCH_ALTIA CONSULTORES UTE	40,00%	Desarrollo e Implantación Proyecto P.U.M.A. Este proyecto persigue la homogeneización de procesos de Ingeniería de Producción y de Producción entre los distintos astilleros y su implementación en el sistema SAP
INFORMÁTICA EL CORTE INGLÉS, S.A. Y ALTIA CONSULTORES, S.A. UNIÓN TEMPORAL DE EMPRESAS (OHIM)	40,00%	Realización de los trabajos de Desarrollo de software y servicios de mantenimiento de la Oficina de Armonización del Mercado Interior de la Unión Europea (OAMI).
UTE ALTIA CONSULTORES - ILUX VISUAL TECHNOLOGIES - INDRA SISTEMAS Y R CABLE TELECOMUNICACIONES	25,00%	Definición, diseño y desarrollo de la plataforma SMART CORUÑA y definición y puesta en marcha de la oficina de proyecto.
ALTIA CONSULTORES, S.A. - IBERMÁTICA, S.A. UTE	50,00%	Implantación del Plan de Digitalización de Expedientes de Lanbide.
INFORMÁTICA EL CORTE INGLÉS, S.A. Y ALTIA CONSULTORES, S.A. UNIÓN TEMPORAL DE EMPRESAS (AMTEGA)	40,00%	Servicio de desenvolvimiento de un entorno Virtual de aprendizaje para el ámbito educativo no universitario de Galicia
EMETEL SISTEMAS S.L Y ALTIA CONSULTORES S.A. UTE	20,00%	Contrato de los servicios para la mejora y optimización de las infraestructuras, aplicaciones y procesos TIC implantados en la Diputación y Ayuntamientos de la Provincia de Lugo.
ALTIA CONSULTORES, S.A. - CONNECTIS ITC SERVICES S.A.U. - GESEIN S.L. Y SISTEMAS INFORMÁTICOS ABIERTOS S.A. UTE	15,10%	Servicios para el soporte y evolución de las infraestructuras y sistemas informáticos del Servicio Público de Empleo Estatal
EMETEL SISTEMAS S.L. - ALTIA CONSULTORES S.A. - SMARTPORT CORUÑA UTE LEY 18/1982	50,00%	Desarrollo de un Sistema Tecnológico de Gestión Integrado; Proyecto SMARTPORT, Puerto de A Coruña, Puerto Inteligente
ALTIA CONSULTORES SA. EXIS INVERSIONES EN CONSULTORIA INFORMATICA Y TECNOLOGÍA, S.A. UTE LEY 18/1982	50,00%	Servicio de Soporte y Mantenimiento para la infraestructura de conexión con internet y otras redes, para el Banco de España
ALTIA CONSULTORES SA., ODEC SA. Y PLANIFICACIÓN DE ENTORNO TECNOLÓGICOS SL UTE LEY 18/1982	52,00%	Desarrollo de Sistemas de Información para la Generalitat en materia de Hacienda
INDRA SISTEMAS SA, ALTIA CONSULTORES SA, R CABLE CABLE Y TELECOMUNICACIONES GALICIA SA UTE (UTE DEPOGAP)	33,33%	Servicio para el desarrollo del proyecto DEPOGAP (Gestión de Activos en la Provincia de Pontevedra)
INDRA SISTEMAS SA, ALTIA CONSULTORES SA, UTE LEY 18/1982. ABREVIADAMENTE UTE AMTEGA 110/2015	29,08%	Ejecución del Servicio de desarrollo de nuevas funcionalidades en las aplicaciones de los entornos de Bienestar, Medio Rural, Mar, Empleo, Medio Ambiente y Movilidad de la Xunta de Galicia. Lote 1: Sistemas de información del ámbito de Bienestar.
ALTIA CONSULTORES SA, SOLUCIONES Y PROYECTOS DE INFORMACIÓN SL UTE LEY 18/1982. ABREVIADAMENTE UTE ALTIA SIXTEMA	65,00%	Ejecución del Servicio de desarrollo de un sistema de información para el almacenamiento y gestión de información de concentración parcelaria (fase I) en el ámbito de la medida 511 del Programa de Desarrollo Rural de Galicia.
CONSULT. IN BUSINESS ENIGNEERING RESEARCH_ALTIA CONSULTORES UTE LEY 18/1982 ABREVIADAMENTE UTE CIBER ALTIA 2	40,00%	Servicios de consultoría especializada en SPA para despliegue de P.U.M.A. (Proyecto de Unificación de Modelos de Astilleros) en buques de superficie y soporte necesario.

Todas las Uniones Temporales de Empresas en las que participa la Sociedad se integran en las cuentas anuales aplicando el criterio de integración proporcional tal y como indica la Norma de Valoración 20º y el artículo 51 del Real Decreto 1159/2010 que regula las normas de consolidación. El proceso contable de integración ha supuesto una variación significativa en los ingresos, particularmente en la cifra de negocios, en la cifra de gastos y en el activo y pasivo corriente de las presentes cuentas anuales que presenta la Compañía, respecto a las cifras que hubieran resultado si los servicios se hubieran ejecutado directamente sin mediación de una Unión Temporal de Empresas o el método de integración hubiese sido otro.

En el balance de Altia Consultores S.A. se integran las siguientes partidas procedentes de las UTEs:

ACTIVO	SALDOS 2015	SALDOS 2014
Clientes procedentes UTES	790.104,98	923.114,92
Otros Activos Financieros UTES	26.422,39	480,00
Administraciones Públicas deudoras UTES	868.159,27	642.186,41
Tesorería UTES	1.044.408,34	185.571,71
<b>TOTAL ACTIVO</b>	<b>2.729.094,98</b>	<b>1.751.353,04</b>

PASIVO	SALDOS 2015	SALDOS 2014
Proveedores procedentes UTES	1.556.272,26	631.456,94
Administraciones Públicas acreedoras UTES	4.351,42	219,52
Periodificaciones	-7.217,47	-3.711,73
Otros Pasivos Financieros UTES	447.475,66	341.175,55
<b>TOTAL PASIVO</b>	<b>2.000.881,87</b>	<b>969.140,29</b>

CUENTA DE PERDIDAS Y GANANCIAS	SALDOS 2015	SALDOS 2014
Ingresos procedentes de las Utes	18.354.111,43	12.133.241,38
Gastos procedentes de las Utes	11.412.853,09	2.775.316,34
<b>RESULTADOS UTES</b>	<b>-27.952,61</b>	<b>9.601,39</b>

La Sociedad Exis tiene las siguientes participaciones en Uniones Temporales de Empresas:

NOMBRE DE LA UTE	% PARTICIPACIÓN	PROYECTO
EXIS INVERSIONES EN CONSULTORÍA INFORMÁTICA Y TECNOLOGÍA, S.A., INTELIGENCIA SISTEMÁTICA 4, S.L., ALALZA SISTEMAS DE INFORMACIÓN, S.A., LUCE INNOVATIVE TECHNOLOGIES, S.L., FACTORÍA INICIATIVAS INTERNET F12, S.A., INFOGLOBAL, S.A., UNIÓN TEMPORAL DE EMPRESAS LEY 18/1982	16,67%	Prestación de servicios en el ámbito del acuerdo marco 26/2011 de la Dirección General de Patrimonio del Ministerio de Economía y Hacienda.
ALTIA CONSULTORES SA. EXIS INVERSIONES EN CONSULTORIA INFORMÁTICA Y TECNOLOGÍA, S.A. UTE LEY 18/1982	50,00%	Servicio de Soporte y Mantenimiento para la infraestructura de conexión con internet y otras redes, para el Banco de España

Esta última Unión Temporal de Empresas en la que participa la Sociedad es la que presenta actividad y se integra en las cuentas anuales aplicando el criterio de integración proporcional tal y como indica la

Norma de Valoración 20ª y el artículo 51 del Real Decreto 1159/2010 que regula las normas de consolidación. El proceso contable de integración ha supuesto una variación significativa en los ingresos, particularmente en la cifra de negocios, en la cifra de gastos y en el activo y pasivo corriente de las presentes cuentas anuales que presenta la Compañía, respecto a las cifras que hubieran resultado si los servicios se hubieran ejecutado directamente sin mediación de una Unión Temporal de Empresas o el método de integración hubiese sido otro. Durante el ejercicio 2013, esta Unión Temporal de Empresas en la que participa la Sociedad no se integró debido a que las cifras que aportaba no eran significativas.

En el balance de Exis Inversiones en Consultoría Informática y Tecnología S.A. se integran las siguientes partidas procedentes de la UTEs:

ACTIVO	SALDOS 2015	SALDOS 2014
Activos no corrientes	8.333,00	8.333,00
Activos corrientes	58.120,87	40.768,18
<b>TOTAL ACTIVO</b>	<b>66.453,87</b>	<b>49.101,18</b>

PASIVO	SALDOS 2015	SALDOS 2014
Pasivos no corrientes	0,00	0,00
Pasivos corrientes	66.804,01	49.231,49
<b>TOTAL PASIVO</b>	<b>66.804,01</b>	<b>49.231,49</b>

CUENTA DE PERDIDAS Y GANANCIAS	SALDOS 2015	SALDOS 2014
Ingresos procedentes de las Utes	157.743,34	153.822,37
Gastos procedentes de las Utes	158.093,48	153.952,68
<b>RESULTADOS UTES</b>	<b>-350,14</b>	<b>-130,31</b>

**11. Inmovilizado material**

El movimiento habido en este capítulo del balance consolidado adjunto es el siguiente:

	TERRENOS Y CONSTRUCCIONES	INSTALACIONES TÉCNICAS Y OTRO INMOVILIZADO MATERIAL	INMOVILIZADO EN CURSO Y ANTICIPOS	TOTAL
A) SALDO INICIAL BRUTO, EJERCICIO 2014	2.499.200,27	5.569.834,20	104.541,70	8.173.576,17
(+) Adquisiciones	0,00	755.472,72	0,00	755.472,72
(+) Aportaciones no dinerarias	0,00	0,00	0,00	0,00
(+) Ampliaciones y mejoras	0,00	0,00	0,00	0,00
(+) Resto de entradas	0,00	0,00	0,00	0,00
(-) Salidas, bajas o reducciones	-64.756,85	-571.735,05	0,00	-636.491,90
(+/-) Traspasos de activos no corrientes mantenidos para la venta u operaciones interrumpidas	0,00	104.541,70	-104.541,70	0,00
B) SALDO FINAL BRUTO, EJERCICIO 2014	2.434.443,42	5.858.113,57	0,00	8.292.556,99
C) SALDO INICIAL BRUTO, EJERCICIO 2015	2.434.443,42	5.858.113,57	0,00	8.292.556,99
(+) Adquisiciones	0,00	554.892,19	0,00	554.892,19
(+) Aportaciones no dinerarias	0,00	0,00	0,00	0,00
(+) Ampliaciones y mejoras	0,00	0,00	0,00	0,00
(+) Resto de entradas	0,00	0,00	0,00	0,00
(-) Salidas, bajas o reducciones	0,00	-702,84	0,00	-702,84
(+/-) Traspasos de activos no corrientes mantenidos para la venta u operaciones interrumpidas	-339.713,46	1.596,20	0,00	-338.117,26
D) SALDO FINAL BRUTO, EJERCICIO 2015	2.094.729,96	6.413.899,12	0,00	8.508.629,08
E) AMORTIZACIÓN ACUMULADA, SALDO INICIAL EJERCICIO 2014	256.185,80	3.770.913,60	0,00	4.027.099,40
(+) Dotación amortización de ejercicio 2014	43.861,23	951.935,73	0,00	995.796,96
(+) Aumentos por adquisiciones y traspasos	0,00	0,00	0,00	0,00
(-) Disminuciones por salidas, bajas, reducciones o traspasos	-22.785,23	-568.173,94	0,00	-590.959,17
F) AMORTIZACIÓN ACUMULADA, SALDO FINAL EJERCICIO 2014	277.261,80	4.154.675,39	0,00	4.431.937,19
G) AMORTIZACIÓN ACUMULADA, SALDO INICIAL EJERCICIO 2015	277.261,80	4.154.675,39	0,00	4.431.937,19
(+) Dotación amortización de ejercicio 2015	39.376,43	669.856,92	0,00	709.233,35
(+) Aumentos por adquisiciones y traspasos	0,00	0,00	0,00	0,00
(-) Disminuciones por salidas, bajas, reducciones o traspasos	-78.987,96	-295,65	0,00	-79.283,61
H) AMORTIZACIÓN ACUMULADA, SALDO FINAL EJERCICIO 2015	237.650,27	4.824.236,66	0,00	5.061.886,93
I) CORRECCIONES DE VALOR POR DETERIORO, SALDO INICIAL EJERCICIO 2014	0,00	0,00	0,00	0,00
(+) Correcciones valorativas por deterioro reconocidas en el período	0,00	0,00	0,00	0,00
(-) Reversión de correcciones valorativas por deterioro	0,00	0,00	0,00	0,00
(-) Disminuciones por salidas, bajas, reducciones o traspasos	0,00	0,00	0,00	0,00
J) CORRECCIONES DE VALOR POR DETERIORO, SALDO FINAL EJERCICIO 2014	0,00	0,00	0,00	0,00
L) CORRECCIONES DE VALOR POR DETERIORO, SALDO INICIAL EJERCICIO 2015	0,00	0,00	0,00	0,00
(+) Correcciones valorativas por deterioro reconocidas en el período	0,00	0,00	0,00	0,00
(-) Reversión de correcciones valorativas por deterioro	0,00	0,00	0,00	0,00
(-) Disminuciones por salidas, bajas, reducciones o traspasos	0,00	0,00	0,00	0,00
M) CORRECCIONES DE VALOR POR DETERIORO, SALDO FINAL EJERCICIO 2015	0,00	0,00	0,00	0,00
G) VALOR NETO CONTABLE FINAL EJERCICIO 2015	1.857.079,69	1.589.662,46	0,00	3.446.742,15

- Del detalle anterior, el valor de construcción y del terreno de los inmuebles asciende a 1.616.267,56 euros y 478.462,40 euros, respectivamente.
- No se ha realizado ninguna corrección valorativa de los bienes de inmovilizado.
- No hay subvenciones, donaciones y legados recibidos relacionados con el inmovilizado material.
- Al 31 de diciembre de 2015 no hay compromisos en firme para la compra o venta de inmovilizado.
- El Grupo tiene contratadas varias pólizas de seguro para cubrir los riesgos a que están sujetos los bienes del inmovilizado material. La cobertura de estas pólizas se considera suficiente.
- No existen elementos del inmovilizado material no afecto a la explotación.
- No existen inversiones en material fuera del territorio nacional.

El coste original de los elementos totalmente amortizados al cierre del ejercicio y del anterior es como sigue:

Nº Cta	Elemento	A 31/12/2014	A 31/12/2015
215	Otras instalaciones	120.527,42	132.401,22
216	Mobiliario	203.602,95	230.508,70
217	EPI	786.346,92	2.770.077,57
219	Otro inmovilizado material	794,40	17.756,14
<b>Total coste</b>		<b>1.111.271,69</b>	<b>3.150.743,63</b>

Los siguientes elementos del inmovilizado están afectos como garantía de préstamos con entidades de crédito.

A 31.12.2014

Entidad Financiera	Deuda cp	Deuda lp	Elemento de IM	Coste	Amtz	Pdas Deterioro	Valor Contable
ABANCA	112.142,88	284.452,24	LOCAL MILLADOIRO	1.294.297,44	(133.820,43)	0,00	1.160.477,01
<b>Total</b>	<b>112.142,88</b>	<b>284.452,24</b>		<b>1.294.297,44</b>	<b>(133.820,43)</b>	<b>0,00</b>	<b>1.160.477,01</b>

A 31.12.2015

Entidad Financiera	Deuda cp	Deuda lp	Elemento de IM	Coste	Amtz	Pdas Deterioro	Valor Contable
ABANCA	112.142,88	172.309,36	LOCAL MILLADOIRO	1.294.297,44	(159.706,44)	0,00	1.134.591,00
<b>Total</b>	<b>112.142,88</b>	<b>172.309,36</b>		<b>1.294.297,44</b>	<b>(159.706,44)</b>	<b>0,00</b>	<b>1.134.591,00</b>

El importe de los bienes adquiridos mediante contratos de arrendamiento financiero es el siguiente:

Epígrafe	31/12/2014			31/12/2015		
	Coste	Amtz	Valor Contable	Coste	Amtz	Valor Contable
Terrenos y bienes naturales	37.755,00		37.755,00	37.755,00		37.755,00
Construcciones	232.842,06	(60.877,32)	171.964,74	232.842,06	(66.289,06)	166.553,00
<b>Total leasing</b>	<b>270.597,06</b>	<b>(60.877,32)</b>	<b>209.719,74</b>	<b>270.597,06</b>	<b>(66.289,06)</b>	<b>204.308,00</b>

Como consecuencia de la enajenación o disposición por otros medios de elementos de inmovilizado material se han reconocido pérdidas por importe de 407,19 euros (166,63 euros en 2014) en la cuenta de pérdidas y ganancias consolidada adjunta.

## 12. Inversiones inmobiliarias

Durante el ejercicio se han reclasificado a Inversiones Inmobiliarias unos locales del Grupo que se alquilaban a un tercero. El detalle de los movimientos es el siguiente:

	TERRENOS Y CONSTRUCCIONES	INSTALACIONES TÉCNICAS Y OTRO INMOVILIZADO MATERIAL	INMOVILIZADO EN CURSO Y ANTICIPOS	TOTAL
A) SALDO INICIAL BRUTO, EJERCICIO 2014	0,00	0,00	0,00	0,00
(+) Adquisiciones	0,00	0,00	0,00	0,00
(+) Aportaciones no dinerarias	0,00	0,00	0,00	0,00
(+) Ampliaciones y mejoras	0,00	0,00	0,00	0,00
(+) Resto de entradas	0,00	0,00	0,00	0,00
(-) Salidas, bajas o reducciones	0,00	0,00	0,00	0,00
(+/-) Traspasos de activos no corrientes mantenidos para la venta u operaciones interrumpidas	0,00	0,00	0,00	0,00
B) SALDO FINAL BRUTO, EJERCICIO 2014	0,00	0,00	0,00	0,00
C) SALDO INICIAL BRUTO, EJERCICIO 2015	0,00	0,00	0,00	0,00
(+) Adquisiciones	0,00	0,00	0,00	0,00
(+) Aportaciones no dinerarias	0,00	0,00	0,00	0,00
(+) Ampliaciones y mejoras	0,00	0,00	0,00	0,00
(+) Resto de entradas	0,00	0,00	0,00	0,00
(-) Salidas, bajas o reducciones	0,00	0,00	0,00	0,00
(+/-) Traspasos de activos no corrientes mantenidos para la venta u operaciones interrumpidas	51.578,28	288.135,18	0,00	339.713,46
D) SALDO FINAL BRUTO, EJERCICIO 2015	51.578,28	288.135,18	0,00	339.713,46
E) AMORTIZACIÓN ACUMULADA, SALDO INICIAL EJERCICIO 2014	0,00	0,00	0,00	0,00
(+) Dotación amortización del ejercicio 2014	0,00	0,00	0,00	0,00
(+) Aumentos por adquisiciones y traspasos	0,00	0,00	0,00	0,00
(-) Disminuciones por salidas, bajas, reducciones o traspasos	0,00	0,00	0,00	0,00
F) AMORTIZACIÓN ACUMULADA, SALDO FINAL EJERCICIO 2014	0,00	0,00	0,00	0,00
G) AMORTIZACIÓN ACUMULADA, SALDO INICIAL EJERCICIO 2015	0,00	0,00	0,00	0,00
(+) Dotación amortización del ejercicio 2015	0,00	0,00	0,00	0,00
(+) Aumentos por adquisiciones y traspasos	0,00	78.987,96	0,00	78.987,96
(-) Disminuciones por salidas, bajas, reducciones o traspasos	0,00	0,00	0,00	0,00
H) AMORTIZACIÓN ACUMULADA, SALDO FINAL EJERCICIO 2015	0,00	78.987,96	0,00	78.987,96
I) CORRECCIONES DE VALOR POR DETERIORO, SALDO INICIAL EJERCICIO 2014	0,00	0,00	0,00	0,00
(+) Correcciones valorativas por deterioro reconocidas en el periodo	0,00	0,00	0,00	0,00
(-) Reversión de correcciones valorativas por deterioro	0,00	0,00	0,00	0,00
(-) Disminuciones por salidas, bajas, reducciones o traspasos	0,00	0,00	0,00	0,00
J) CORRECCIONES DE VALOR POR DETERIORO, SALDO FINAL EJERCICIO 2014	0,00	0,00	0,00	0,00
L) CORRECCIONES DE VALOR POR DETERIORO, SALDO INICIAL EJERCICIO 2015	0,00	0,00	0,00	0,00
(+) Correcciones valorativas por deterioro reconocidas en el periodo	0,00	0,00	0,00	0,00
(-) Reversión de correcciones valorativas por deterioro	0,00	0,00	0,00	0,00
(-) Disminuciones por salidas, bajas, reducciones o traspasos	0,00	0,00	0,00	0,00
M) CORRECCIONES DE VALOR POR DETERIORO, SALDO FINAL EJERCICIO 2015	0,00	0,00	0,00	0,00
G) VALOR NETO CONTABLE FINAL EJERCICIO 2015	51.578,28	209.147,22	0,00	260.725,50

Los ingresos provenientes de su explotación están cuantificados en 8.100,08 euros, y los gastos para su explotación están cuantificados en 781,51 euros

En el ejercicio 2014 no había Inversiones Inmobiliarias.

No existe ninguna restricción a la realización de las inversiones, al cobro de los ingresos derivados de las mismas o de los recursos obtenidos por su enajenación o disposición por otros medios.

No existen obligaciones contractuales para adquisición, construcción o desarrollo de inversiones inmobiliarias o para reparaciones, mantenimiento o mejoras.

No ha sido necesario realizar ninguna corrección valorativa de dichos activos desde su adquisición.

**13. Inmovilizado intangible**

El movimiento habido en este capítulo del balance consolidado durante los ejercicios 2014 y 2015 adjunto es el siguiente:

	DESARROLLO	PROPIEDAD INDUSTRIAL	APLICACIONES INFORMÁTICAS	OTRO INMOV. INTANGIBLE	TOTAL
A) SALDO INICIAL BRUTO, EJERCICIO 2014	678.731,71	19.828,98	617.188,86	15.657,34	1.331.406,89
(+) Adquisiciones	0,00	0,00	81.930,97	10.528,66	92.459,63
(+) Aportaciones no dinerarias	0,00	0,00	0,00	0,00	0,00
(+) Ampliaciones y mejoras	0,00	0,00	0,00	0,00	0,00
(+) Resto de entradas	0,00	0,00	0,00	0,00	0,00
(-) Salidas, bajas o reducciones	0,00	0,00	0,00	0,00	0,00
(+/-) Traspasos de activos no corrientes mantenidos para la venta u operaciones interrumpidas	0,00	0,00	26.186,00	-26.186,00	0,00
B) SALDO FINAL BRUTO, EJERCICIO 2014	678.731,71	19.828,98	725.305,83	0,00	1.423.866,52
C) SALDO INICIAL BRUTO, EJERCICIO 2015	678.731,71	19.828,98	725.305,83	0,00	1.423.866,52
(+) Adquisiciones	0,00	0,00	16.048,42	0,00	16.048,42
(+) Aportaciones no dinerarias	0,00	0,00	0,00	0,00	0,00
(+) Ampliaciones y mejoras	0,00	0,00	0,00	0,00	0,00
(+) Resto de entradas	0,00	0,00	0,00	0,00	0,00
(-) Salidas, bajas o reducciones	0,00	0,00	0,00	0,00	0,00
(+/-) Traspasos de activos no corrientes mantenidos para la venta u operaciones interrumpidas	0,00	0,00	0,00	0,00	0,00
D) SALDO FINAL BRUTO, EJERCICIO 2015	678.731,71	19.828,98	741.354,25	0,00	1.439.914,94
E) AMORTIZACIÓN ACUMULADA, SALDO INICIAL EJERCICIO 2014	278.320,60	16.421,73	417.820,54	0,00	712.562,87
(+) Dotación amortización del ejercicio 2014	109.224,14	1.652,66	104.858,84	0,00	215.735,64
(+) Aumentos por adquisiciones y traspasos	0,00	0,00	0,00	0,00	0,00
(-) Disminuciones por salidas, bajas, reducciones o traspasos	0,00	0,00	0,00	0,00	0,00
F) AMORTIZACIÓN ACUMULADA, SALDO FINAL EJERCICIO 2014	387.544,74	18.074,39	522.679,38	0,00	928.298,51
G) AMORTIZACIÓN ACUMULADA, SALDO INICIAL EJERCICIO 2015	387.544,74	18.074,39	522.679,38	0,00	928.298,51
(+) Dotación amortización del ejercicio 2015	109.224,95	805,41	111.956,36	0,00	221.986,72
(+) Aumentos por adquisiciones y traspasos	0,00	0,00	0,00	0,00	0,00
(-) Disminuciones por salidas, bajas, reducciones o traspasos	0,00	0,00	0,00	0,00	0,00
H) AMORTIZACIÓN ACUMULADA, SALDO FINAL EJERCICIO 2015	496.769,69	18.879,80	634.635,74	0,00	1.150.285,23
I) CORRECCIONES DE VALOR POR DETERIORO, SALDO INICIAL EJERCICIO 2014	0,00	0,00	0,00	0,00	0,00
(+) Correcciones valorativas por deterioro reconocidas en el periodo	0,00	0,00	0,00	0,00	0,00
(-) Reversión de correcciones valorativas por deterioro	0,00	0,00	0,00	0,00	0,00
(-) Disminuciones por salidas, bajas, reducciones o traspasos	0,00	0,00	0,00	0,00	0,00
J) CORRECCIONES DE VALOR POR DETERIORO, SALDO FINAL EJERCICIO 2014	0,00	0,00	0,00	0,00	0,00
K) CORRECCIONES DE VALOR POR DETERIORO, SALDO INICIAL EJERCICIO 2015	0,00	0,00	0,00	0,00	0,00
(+) Correcciones valorativas por deterioro reconocidas en el periodo	0,00	0,00	0,00	0,00	0,00
(-) Reversión de correcciones valorativas por deterioro	0,00	0,00	0,00	0,00	0,00
(-) Disminuciones por salidas, bajas, reducciones o traspasos	0,00	0,00	0,00	0,00	0,00
L) CORRECCIONES DE VALOR POR DETERIORO, SALDO FINAL EJERCICIO 2015	0,00	0,00	0,00	0,00	0,00
M) VALOR NETO CONTABLE FINAL EJERCICIO 2015	181.962,02	949,18	106.718,51	0,00	289.629,71

El inmovilizado intangible totalmente amortizado a 31 de diciembre de los ejercicios 2014 y 2015 es el siguiente:

Nº Cta	Elemento	A 31/12/2014	A 31/12/2015
201	Desarrollo	132.610,00	132.610,00
203	Propiedad industrial	13.363,98	17.778,98
206	Aplicaciones informática	356.661,30	499.260,54
<b>Total coste</b>		<b>502.635,28</b>	<b>649.649,52</b>

El detalle de los gastos en I+D activados durante los años 2014 y 2015 ha sido el siguiente:

Nº Cta	Proyecto	Coste	A 31/12/2014			A 31/12/2015			
			Amtz Acumulada	Pérdidas deterioro	Valor Contable	Amtz Acumulada	Pérdidas deterioro	Valor Contable	
201	Desarrollos	678.731,71	399.458,74	0,00	279.272,97	678.731,71	496.769,69	0,00	181.962,02
<b>Total</b>		<b>678.731,71</b>	<b>399.458,74</b>	<b>0,00</b>	<b>279.272,97</b>	<b>678.731,71</b>	<b>496.769,69</b>	<b>0,00</b>	<b>181.962,02</b>



En este epígrafe, se incluye el proyecto “Solución G2C de contratación electrónica”, activado en 2011 y los productos ‘Mercurio’ y ‘EdocAssistant’, ambos desarrollados en formato de pago por servicio, activados en 2013. Proyecto “Contexis: Desarrollo, Alojamiento y Mantenimiento de Portales de Contenido” activado en 2010, y el proyecto “Flexis: Módulo de Gestión Integral de APLICACIONES” activado en 2009.

El detalle de los gastos de desarrollo por proyectos es el siguiente:

Desarrollos	A 31/12/2014	A 31/12/2015
Solución G2C	273.879,67	273.879,67
Mercurio	97.909,53	97.909,53
Edocassistant	114.762,35	114.762,35
Flexis Portal Marca Blanca	132.610,00	132.610,00
Desarrollo Contexis 2.0	59.570,16	59.570,16
	<u>678.731,71</u>	<u>678.731,71</u>

La Sociedad ha desarrollado estudios que muestran la existencia de motivos fundados del éxito técnico y rentabilidad económico comercial de los proyectos.

En los ejercicios 2014 y 2015 no se activan elementos del inmovilizado intangible.

El Grupo no ha realizado correcciones valorativas de los bienes de inmovilizado intangible.

#### 14. Arrendamientos y otras operaciones de naturaleza similar

##### Arrendamientos operativos

El importe de los pagos futuros mínimos correspondientes a los arrendamientos operativos es el siguiente:

Pagos futuros mínimos	Año 2014	Año 2015
Hasta un año	390.197,52	356.698,00
Entre uno y cinco años	645.591,68	355.321,85
Más de cinco años	0,00	0,00
Total	<u>1.035.789,20</u>	<u>712.019,85</u>

En la cuenta de pérdidas y ganancias de los ejercicios 2014 y 2015 se han incluido los siguientes gastos por arrendamiento operativo de inmovilizado:

Descripción del arrendamiento	Gasto del ejercicio		Fecha de vencimiento		Contrato		Criterio actualiz precios
	2014	2015	Renovación		Renovación		
					SI	NO	
JAVIER DE LA VEGA (Avda Pasaje 32, 3º Local 1 y 2- A Coruña)	10.200,00	10.200,00	15/02/2017	SI	IPC	ANUAL PRORROGABLE	
JAVIER DE LA VEGA (Avda Pasaje 32, 3º Local 4- A Coruña)	7.200,00	7.200,00	01/06/2017	SI	IPC	ANUAL PRORROGABLE	
UNIV. CORUÑA (Cític)	11.643,54	15.003,00	01/01/2019	SI	IPC		
BOXLEO TIC, S.L.	25.747,20	23.550,12	20/12/2017	SI	IPC	ANUAL PRORROGABLE	
DAVID ESTANY GAREA (Avda Pasaje, 32 - 1º A Coruña)	0,00	4.000,00	31/12/2016	SI	IPC		
JOSE AGUSTIN GILABERT (Alicante)	12.000,00	12.000,00	31/10/2016	SI	IPC	ANUAL PRORROGABLE	
CONSTANTINO PEREZ EXPOSITO (C/ Colón 28- Vigo)	10.091,64	0,00	30/04/2014	NO	IPC		
MANUEL FERRO FERNÁNDEZ (C/ Simón Bolívar 1-3, locales 3 y 4 - Vigo)	20.700,00	27.271,10	01/02/2020	SI	IPC		
MANUEL FERRO FERNÁNDEZ (C/ Simón Bolívar 1-3, local 1 - Vigo)	0,00	6.800,00	01/05/2021	SI	IPC		
ANTONIO JARAMILLO BECERRO (C/ Raimundo Fdez Villaverde 45-Madrid)	3.277,95	0,00	01/02/2014	NO	IPC		
GMP, SOCIEDAD DE INVERSIONES INMOBILIARIAS, S.A. (C/Orense - Madrid)	126.228,33	173.353,62	01/04/2017	SI	IPC		
BIC EURONOVA S.A (Despacho 8- Málaga)	4.010,99	732,00	28/02/2015	NO	IPC		
ARGALES 40 S.L (C/ Tierra Medina 5, 1º- Valladolid)	32.907,60	32.907,60	15/05/2017	SI	IPC	ANUAL PRORROGABLE	
UNIV. DE VIGO (Nave Lagoas Marcosende- Vigo)	26.122,48	26.044,76	22/04/2017	SI	IPC		
OFFICELAND (Despacho 322J- Barcelona)	6.420,00	4.280,00	31/08/2015	NO	IPC		
GRUPO GEA/ SALVIA (Despacho 104- Islas Baleares)	4.887,10	4.857,78	15/01/2016	NO	IPC		
VISTAHERMOSA (Toledo)	561,08	0,00	15/09/2014	NO	IPC		
FORMAGNO ALICANTE S.L (Alicante)	600,00	250,00	01/06/2015	NO	IPC		
FORMAGNO CENTRO DE NEGOCIOS S.L (Alicante)	0,00	350,00	01/07/2016	SI	IPC	ANUAL PRORROGABLE	
CIDADE DA CULTURA DE GALICIA	3.966,96	3.933,86	31/12/2016	SI	IPC		
PROMOCIONES TACO (c/ Jesús Goldero, 6)	20.136,60	0,00	31/03/2014	NO	IPC		
<b>Total</b>	<b>326.701,47</b>	<b>352.733,84</b>					

Durante el ejercicio se han registrado gastos por arrendamiento por importe de 510.656,61 euros, (326.701,47 euros en el ejercicio anterior). La diferencia entre la cifra de balance (510.656,61 euros) y la cifra del cuadro 352.733,84 euros se debe a la repercusión de gastos procedentes de las UTES por importe de 156.149,58 euros y a alquileres puntuales por importe de 1.773,19 euros.

15. Instrumentos financieros

Activos financieros, salvo inversiones en el patrimonio de empresas asociadas.

La información de los instrumentos financieros del activo del balance del Grupo a largo plazo en los ejercicios 2014 y 2015, clasificados por categorías es:

	ACTIVOS FINANCIEROS A LARGO PLAZO							
	INSTRUMENTOS DE PATRIMONIO		VALORES REPRESENTATIVOS DE DEUDA		CRÉDITOS/DERIVADOS/ OTROS		TOTAL	
	2014	2015	2014	2015	2014	2015	2014	2015
Inversiones mantenidas hasta el vencimiento					191.329,73	261.782,60	191.329,73	261.782,60
Préstamos y partidas a cobrar							0,00	0,00
Activos disponibles para la venta:							0,00	0,00
- Valorados a valor razonable							0,00	0,00
- Valorados a coste							0,00	0,00
<b>TOTAL</b>	<b>0,00</b>	<b>0,00</b>	<b>0,00</b>	<b>0,00</b>	<b>191.329,73</b>	<b>261.782,60</b>	<b>191.329,73</b>	<b>261.782,60</b>

La partida "Inversiones mantenidas hasta el vencimiento" contiene:

- Fianzas y depósitos constituidos a largo plazo por un importe de 198.451,30 euros (fundamentalmente derivadas de contratos de alquiler de inmuebles y otros activos).
- Imposiciones a largo plazo por importe de 8.333,00 euros.
- 12.951 participaciones de la Sociedad Centum Research & Technology, S.L. por importe de 54.998,30 euros. El número total de participaciones de Centum Research & Technology, S.L. asciende a 716.357, lo que supone que Altia participa en el 1,81% del Capital.

- La participación en Altia Consultores Sociedade Unipessoal, LDA. Por importe de 5.000,00 euros, aunque esta participación está totalmente deteriorada.

La información de los instrumentos financieros del activo del balance consolidado del Grupo a corto plazo, sin considerar el efectivo y otros activos líquidos equivalentes, clasificados por categorías, es la que se muestra a continuación:

	ACTIVOS FINANCIEROS A CORTO PLAZO							
	INSTRUMENTOS DE PATRIMONIO		VALORES REPRESENTATIVOS DE DEUDA		CRÉDITOS/DERIVADOS/ OTROS		TOTAL	
	2014	2015	2014	2015	2014	2015	2014	2015
Inversiones mantenidas hasta el vencimiento	0,00	0,00					0,00	0,00
Préstamos y partidas a cobrar					18.421.636,15	19.001.756,87	18.421.636,15	19.001.756,87
<b>TOTAL</b>	<b>0,00</b>	<b>0,00</b>	<b>0,00</b>	<b>0,00</b>	<b>18.421.636,15</b>	<b>19.001.756,87</b>	<b>18.421.636,15</b>	<b>19.001.756,87</b>

**EFFECTIVOS Y OTROS ACTIVOS LIQUIDOS EQUIVALENTES**

El epígrafe “Efectivo y otros líquidos equivalentes “del balance de situación incluye la tesorería del Grupo. Su desglose es el siguiente:

	EUROS	EUROS
	Ej 2014	Ej 2015
Caja Euros	4.553,21	5.545,06
Bancos e Inst. de crédito c/c vista dólares	3.632,58	3.265,95
Bancos e Inst. de crédito c/c vista euros	8.592.044,30	12.385.250,10
<b>Total Tesoreria</b>	<b>8.600.230,09</b>	<b>12.394.061,11</b>
Otros activos líquidos equivalentes	600.000,00	288.000,00
<b>Total efectivo y otros activos líquidos equivalentes</b>	<b>9.200.230,09</b>	<b>12.682.061,11</b>

El total de efectivo y otros activos líquidos equivalentes se incluye en el estado de flujos de efectivo.

La cuenta corriente en moneda extranjera al cierre del ejercicio se ha valorado en euros al tipo de cambio vigente a dicha fecha, generándose una diferencia positiva de cambio de 287,39 euros, 318,92 euros en 2014.

No existe a 31 de diciembre de 2014 y 2015 ningún tipo de restricción a la disponibilidad de los saldos mantenidos en cuentas a la vista.

A lo largo del ejercicio se han mantenido diversas inversiones a corto plazo de gran liquidez generando unos ingresos financieros de 9.108,80 euros (10.107,21 euros en 2014) que figuran incluidas en el epígrafe 15b) de la cuenta de pérdidas y ganancias.

El Grupo mantiene un depósito a corto plazo a 31 de diciembre de 2015 por un importe de 288.000,00 euros, con vencimiento diario.

**Pasivos financieros**

Los instrumentos financieros del pasivo del balance consolidado del Grupo a largo plazo, clasificados por categorías son:

	PASIVOS FINANCIEROS A LARGO PLAZO							
	DEUDAS CON ENTIDADES DE CRÉDITO		OBLIGACIONES Y OTROS VALORES NEGOCIABLES		DERIVADOS/ OTROS		TOTAL	
	2014	2015	2014	2015	2014	2015	2014	2015
Débitos y partidas a pagar	460.882,18	172.309,36			1.167.667,88	219.814,91	1.628.550,06	392.124,27
Otros pasivos financieros							0,00	0,00
<b>TOTAL</b>	<b>460.882,18</b>	<b>172.309,36</b>	<b>0,00</b>	<b>0,00</b>	<b>1.167.667,88</b>	<b>219.814,91</b>	<b>1.628.550,06</b>	<b>392.124,27</b>

El detalle de Otros pasivos Financieros largo plazo es el siguiente:

	2014	2015
Deudas a LP transformables en Subvenciones	96.047,04	96.047,04
Deudas a LP préstamos no bancarios	1.071.620,84	123.767,87
Proveedores de Inmovilizado a LP		
	<b>1.167.667,88</b>	<b>219.814,91</b>

La información de los instrumentos financieros del pasivo del balance consolidado del Grupo a corto plazo, clasificados por categorías es la siguiente:

	PASIVOS FINANCIEROS A CORTO PLAZO							
	DEUDAS CON ENTIDADES DE CRÉDITO		OBLIGACIONES Y OTROS VALORES NEGOCIABLES		DERIVADOS/ OTROS		TOTAL	
	2014	2015	2014	2015	2014	2015	2014	2015
Débitos y partidas a pagar	2.958.041,63	442.766,04			5.931.645,94	6.400.240,78	8.889.687,57	6.843.006,82
Otros pasivos financieros					2.134.147,46	787.505,45	2.134.147,46	787.505,45
<b>TOTAL</b>	<b>2.958.041,63</b>	<b>442.766,04</b>	<b>0,00</b>	<b>0,00</b>	<b>8.065.793,40</b>	<b>7.187.746,23</b>	<b>11.023.835,03</b>	<b>7.630.512,27</b>

**Clasificación por vencimientos**

Las clasificaciones por vencimiento de los activos financieros del Grupo, de los importes que venzan en cada uno de los siguientes años al cierre del ejercicio y hasta su último vencimiento, se detallan en el siguiente cuadro:

	ACTIVOS FINANCIEROS - VENCIMIENTO AÑOS						TOTAL
	1	2	3	4	5	Más de 5	
Inversiones en empresas del grupo y asociadas	57.541,10	0,00	0,00	0,00	0,00	0,00	57.541,10
Créditos a empresas	57.541,10	0,00	0,00	0,00	0,00	0,00	57.541,10
Otros activos financieros	0,00	0,00	0,00	0,00	0,00	0,00	0,00
Inversiones financieras	534.239,36	0,00	0,00	0,00	0,00	261.782,60	796.021,96
Instrumentos de patrimonio	0,00	0,00	0,00	0,00	0,00	0,00	0,00
Otros activos financieros	534.239,36	0,00	0,00	0,00	0,00	261.782,60	796.021,96
Deudores comerciales y otras cuentas a cobrar	18.409.976,41	0,00	0,00	0,00	0,00	0,00	18.409.976,41
Clientes por ventas y prestación de servicios	15.758.036,39	0,00	0,00	0,00	0,00	0,00	15.758.036,39
Clientes obra pendiente de ejecutar	2.413.629,95	0,00	0,00	0,00	0,00	0,00	2.413.629,95
Clientes, empresas del grupo y asociadas	230.267,40	0,00	0,00	0,00	0,00	0,00	230.267,40
Deudores varios	175,53	0,00	0,00	0,00	0,00	0,00	175,53
Personal	7.867,14	0,00	0,00	0,00	0,00	0,00	7.867,14
<b>TOTAL</b>	<b>19.001.756,87</b>	<b>0,00</b>	<b>0,00</b>	<b>0,00</b>	<b>0,00</b>	<b>261.782,60</b>	<b>19.263.539,47</b>

Las clasificaciones por vencimiento de los pasivos financieros del Grupo, de los importes que venzan en cada uno de los siguientes años al cierre del ejercicio y hasta su último vencimiento, se detallan en el siguiente cuadro:

	PASIVOS FINANCIEROS - VENCIMIENTO EN AÑOS						TOTAL
	1	2	3	4	5	Más de 5	
Deudas	1.230.271,49	238.875,92	90.852,48	30.686,00	29.709,87	2.000,00	1.622.395,76
Deudas con entidades de crédito	442.766,04	112.142,88	60.166,48	0,00	0,00	0,00	615.075,40
Otros pasivos financieros	787.505,45	126.733,04	30.686,00	30.686,00	29.709,87	2.000,00	1.007.320,36
Deudas con emp. grupo y asociadas	814.984,74	0,00	0,00	0,00	0,00	0,00	814.984,74
Acreedores comerciales y otras cuentas a pagar	5.585.256,04	0,00	0,00	0,00	0,00	0,00	5.585.256,04
Proveedores	1.790.378,09	0,00	0,00	0,00	0,00	0,00	1.790.378,09
Proveedores, empresas del grupo y asociadas	235.635,47	0,00	0,00	0,00	0,00	0,00	235.635,47
Acreedores varios	3.358.057,61	0,00	0,00	0,00	0,00	0,00	3.358.057,61
Personal	122.475,94	0,00	0,00	0,00	0,00	0,00	122.475,94
Anticipo de clientes	78.708,93	0,00	0,00	0,00	0,00	0,00	78.708,93
<b>TOTAL</b>	<b>7.630.512,27</b>	<b>238.875,92</b>	<b>90.852,48</b>	<b>30.686,00</b>	<b>29.709,87</b>	<b>2.000,00</b>	<b>8.022.636,54</b>

Las periodificaciones a corto plazo, por importe de 1.900.947,33 euros, se corresponden básicamente con el importe de los proyectos facturados y no ejecutados en su totalidad a cierre de ejercicio. En el ejercicio 2014 el importe de las periodificaciones por este concepto fue de 1.316.874,62 euros.

### Correcciones por deterioro del valor originadas por el riesgo de crédito

El análisis del movimiento de las cuentas correctoras representativas de las pérdidas por deterioro originadas por el riesgo de crédito es el siguiente:

	2014	2015
Saldo inicial	468.956,23	603.058,95
Provisión por deterioro de valor a cuentas a cobrar	137.080,00	8.944,11
Reversión deterioro de créditos por operaciones comerciales	-2.977,28	0,00
Aplicación Provisión por deterioro de valor de cuentas a cobrar	0,00	-304.012,92
<b>Saldo Final</b>	<b>603.058,95</b>	<b>307.990,14</b>

**Otros ajustes por cambios de valor**

En los ejercicios 2015 y 2014 no hay ajustes por cambios de valor.

**Préstamos del grupo**

El detalle de los préstamos concedidos al grupo para los ejercicios 2015 y 2014 es el siguiente:

Para el año 2015

PRESTAMO	ENTIDAD	IMPORTE CONCEDIDO	DEUDA 31/12/2015	VENCIMIENTO
Compra nave	ABANCA	630.000,00	157.500,00	20/06/2018
Reforma y adecuación	ABANCA	430.000,00	126.952,24	01/07/2018
<b>Totales</b>		<b>1.060.000,00</b>	<b>284.452,24</b>	

Para el año 2014

PRESTAMO	ENTIDAD	IMPORTE CONCEDIDO	DEUDA 31/12/2014	VENCIMIENTO
Compra nave	ABANCA	630.000,00	220.500,00	20/06/2018
Reforma y adecuación	ABANCA	430.000,00	176.095,12	01/07/2018
Préstamo ICO	B. SANTANDER	100.000,00	25.000,00	17/05/2015
Préstamo ICO	B. SANTANDER	70.000,00	22.561,28	27/11/2015
Préstamo ICO	B. POPULAR	150.000,00	89.379,20	10/03/2017
Préstamo ICO	B. POPULAR	150.000,00	12.867,66	10/01/2015
Préstamo ICO	BMN	80.000,00	28.977,44	25/07/2016
Préstamo ICO	LA CAIXA	135.000,00	16.233,96	10/03/2015
Préstamo ICO	BANKIA	60.000,00	5.476,93	10/03/2015
Préstamo ICO	B. SANTANDER	400.000,00	216.666,74	10/01/2016
Préstamo ICO	DEUSTCHE BANK	200.000,00	162.883,51	28/05/2017
<b>Totales</b>		<b>2.405.000,00</b>	<b>976.641,84</b>	

En el ejercicio 2015, la Sociedad Exis Inversiones en Consultoría Informática y Tecnología, S.A. ha recibido un préstamo de Altia Consultores S.A. por importe de 1.000.000,00 euros, lo que le ha permitido cancelar anticipadamente todos los préstamos ICO.

**Pólizas de crédito concedidos al grupo**

El detalle de las pólizas de crédito para los ejercicios 2014 y 2015 es el siguiente:

Para el año 2015

	LIMITE	DISPUESTO AL 31/12/2015	DISPONIBLE A 31/12/2015
ABANCA	400.000,00	1.158,58	398.841,42
BBVA	400.000,00	3.893,11	396.106,89
BANKINTER	300.000,00	0,00	300.000,00
B. PASTOR	500.000,00	130.830,55	369.169,45
BANKIA	300.000,00	144.902,10	155.097,90
	<b>1.900.000,00</b>	<b>280.784,34</b>	<b>1.619.215,66</b>

Para el año 2014

	LIMITE	DISPUESTO AL 31/12/2014	DISPONIBLE A 31/12/2014
ABANCA	300.000,00	298.830,04	1.169,96
BBVA	400.000,00	333.922,32	66.077,68
BANKINTER	300.000,00	254.390,41	45.609,59
B. PASTOR	1.000.000,00	984.234,66	15.765,34
B. MARCH	400.000,00	390.996,78	9.003,22
DEUTCHE	200.000,00	177.185,90	22.814,10
	<b>2.600.000,00</b>	<b>2.439.560,11</b>	<b>160.439,89</b>

El tipo medio de interés soportado por las deudas a largo plazo es del 2,5% en 2015 y 4% en 2014.

Otros créditos a c/p

El detalle de otros créditos para los ejercicios 2014 y 2015 es el siguiente:

Para el año 2015

ENTIDAD	DISPUESTO AL 31/12/2015	DISPONIBLE A 31/12/2015	LIMITE
Banco Popular	5.002,16	7.997,84	13.000,00
Banco Popular	24.836,66	5.163,34	30.000,00
<b>Totales</b>	<b>29.838,82</b>	<b>13.161,18</b>	

Para el año 2014

ENTIDAD	DISPUESTO AL 31/12/2014	DISPONIBLE A 31/12/2014	LIMITE
Banco Popular	2.602,46	10.397,54	13.000,00
Banco Sabadell	0,00	30.000,00	30.000,00
<b>Totales</b>	<b>2.602,46</b>	<b>40.397,54</b>	

Estas partidas se corresponden con contratos de tarjetas de crédito.

Otra información

- a) El Grupo no tiene compromisos firmes de compra significativos de activos financieros ni de venta.
- b) El Grupo no afronta litigios ni embargos que afecten de forma significativa a los activos financieros.
- c) El detalle de las garantías del grupo comprometidas con terceros a 31 de diciembre de 2015 es el siguiente:
- d)

	LÍMITE	DISPUESTO 2015	DISPUESTO 2014
Líneas de Avaes	6.124.155,01	12.729.107,65	1.792.467,52

Los siguientes elementos del inmovilizado están afectos como garantía de préstamos con entidades de crédito:

A 31.12.2015

Entidad Financiera	Deuda cp	Deuda lp	Elemento de IM	Coste	Amtz	Pdás		Valor Contable
						Deterioro		
ABANCA	112.142,88	172.309,36	LOCAL MILLADOIRO	1.294.297,44	(159.706,44)	0,00		1.134.591,00
<b>Total</b>	<b>112.142,88</b>	<b>172.309,36</b>		<b>1.294.297,44</b>	<b>(159.706,44)</b>	<b>0,00</b>		<b>1.134.591,00</b>

A 31.12.2014

Entidad Financiera	Deuda cp	Deuda lp	Elemento de IM	Coste	Amtz	Pdás		Valor Contable
						Deterioro		
ABANCA	112.142,88	284.452,24	LOCAL MILLADOIRO	1.294.297,44	(133.820,43)	0,00		1.160.477,01
<b>Total</b>	<b>112.142,88</b>	<b>284.452,24</b>		<b>1.294.297,44</b>	<b>(133.820,43)</b>	<b>0,00</b>		<b>1.160.477,01</b>

Información sobre la naturaleza y el nivel de riesgo procedente de instrumentos financieros

Las actividades del grupo están expuestas a diversos riesgos financieros: riesgo de mercado (incluyendo riesgo de tipo de cambio, riesgo del tipo de interés y riesgo de precios), riesgo de crédito y riesgo de liquidez.

La gestión del riesgo está controlada por la Dirección Financiera del grupo que identifica, evalúa y cubre los riesgos financieros con arreglo a las políticas aprobadas por el Órgano de Administración. Éste proporciona políticas para la gestión del riesgo global, así como para las áreas concretas. A continuación se indican los principales riesgos financieros que impactan al grupo:

a) Riesgo de mercado

(i) Riesgo de tipo de cambio

El grupo no está expuesto a este tipo de riesgo, porque tal y como se indica en la nota 17 la cifra de importaciones es irrelevante.



(ii) Riesgo de precio

El grupo no está expuesto al riesgo de precio afecto a los precios de mercado internacional

(iii) Riesgo de tipo de interés de los flujos de efectivo y del valor razonable.

El grupo no tiene concentraciones significativas de riesgo de crédito, ya que se limitan a deudas contraídas con Entidades de crédito. El tipo de interés se fija en función del valor de mercado.

No se utilizan instrumentos financieros para cubrir los riesgos por cuanto no se prevé que las variaciones pueden tener un impacto significativo en la cuenta de resultados de la empresa.

**b) Riesgo de crédito**

Durante los ejercicios para los que se presenta información no se excedieron los límites de crédito, y la dirección no espera que se produzcan pérdidas por incumplimiento de ninguna de las contrapartes indicadas.

Adicionalmente hay que indicar que no existe una concentración significativa del riesgo de crédito con terceros.

**c) Riesgo de liquidez**

Con el fin de asegurar la liquidez y poder atender todos los compromisos de pago que se derivan de su actividad, la Sociedad dispone de la tesorería que muestra el balance, así como de las líneas crediticias y de financiación que se detallan en la Nota 9.

**Fondos propios**

La composición de los fondos propios del balance consolidado a 31/12/2014 y 31/12/2015 es el siguiente:

CONCEPTO	COMPOSICIÓN	COMPOSICIÓN
	31/12/2015	31/12/2014
Capital Social ALTIA	137.563,70	137.563,70
Prima emisión ALTIA	2.533.099,50	2.533.099,50
Reservas ALTIA	17.259.977,53	13.642.227,57
Acciones propias ALTIA	-26.932,80	-9.104,25
Rdo ejercicio atribuido a la sociedad dominante	7.245.383,72	4.492.619,81
<b>TOTAL</b>	<b>27.149.091,65</b>	<b>20.796.406,33</b>

El Capital Social de la Sociedad dominante a 31 de diciembre de 2015 es de 137.563,70 euros, compuesto por 6.878.185,00 acciones, totalmente suscritas y desembolsadas, representadas por anotaciones en cuenta, con un valor nominal de 0,02 euros por acción.

En 2010 la Sociedad dominante se incorporó al Mercado Alternativo Bursátil para lo que amplió el Capital en 938.185 acciones. El precio de emisión de estas acciones ascendió a 2.551.863,20 euros (18.763,70 euros corresponden al Capital Social y 2.533.099,50 euros a la Prima de Emisión).

El grupo tiene las siguientes reservas:

CONCEPTO	Ej. 2015	Ej. 2014
Reserva Legal y estatutarias	27.512,74	27.512,74
Reserva Legal	27.512,74	27.512,74
Otras Reservas	17.232.464,79	13.614.714,83
Reservas voluntarias	16.925.581,36	13.528.047,05
Reserva en sociedades consolidadas	306.883,43	84.484,04
Reserva Especial Ley 80.4	0,00	2.183,74
	17.259.977,53	13.642.227,57

La evolución de las Reservas en Sociedades Consolidadas es la siguiente:

	Saldo a 01/01/2014	Distribución Resultados	Ajustes en Reservas	Saldo a 31/12/2014	Distribución Resultados	Ajustes en Reservas	Saldo a 31/12/2015
Reserva en Sociedades Consolidadas	0,00	0,00	84.484,04	84.484,04	221.411,92	987,47	306.883,43

Los dividendos repartidos por las empresas del grupo en los ejercicios 2015 y 2014 son los siguientes:

SOCIEDAD	AÑO 2015	AÑO 2014
ALTIA CONSULTORES, S.A.	1.100.509,60	756.600,35

La disponibilidad de estas reservas es la siguiente:

- a) Reserva legal: la reserva legal ha sido dotada de conformidad con el artículo 214 de la ley de Sociedades Anónimas (actual artículo 274 de la ley de Sociedades de Capital), que establece que la Sociedad debe dotar un 10% del beneficio para reserva legal hasta que esta alcance el 20% del capital social.

Esta reserva no puede ser distribuida ni usada para compensar pérdidas. Si fuese necesario su uso por no existir otras reservas disponibles suficientes, deben ser repuestas con beneficios futuros.

- b) Reservas voluntarias: no existe ninguna restricción para la disposición de esta reserva.

- c) Reserva Especial Ley 80.4: se incrementa a consecuencia de la reducción de capital por restitución de aportaciones, por un importe igual al percibido por los socios en concepto de restitución de la aportación social.

Esta reserva será indisponible hasta que transcurran 5 años a contar desde la publicación de la reducción en el Registro Mercantil, salvo que antes del vencimiento de dicho plazo, hubieran sido satisfechas todas las deudas sociales contraídas con anterioridad a la fecha en que la reducción fuese oponible a terceros. En el ejercicio 2015 se ha traspasado a reservas voluntarias, según acuerdo adoptado en el Consejo de Administración celebrado el 19 de octubre de 2015, al haber transcurrido el plazo legal de indisponibilidad.

- d) Reserva Especial Art. 148.c Ley de Sociedades de capital: reserva indisponible equivalente al importe de las acciones propias adquiridas por la Sociedad. Esta reserva deberá mantenerse en tanto las acciones propias no sean enajenadas. Esta reserva está incluida dentro de la partida de Reservas Voluntarias.

La Sociedad Altia, en virtud del contrato de proveedor de liquidez asociado a la cotización en el Mercado Alternativo Bursátil en el segmento de Empresas en Expansión ha adquirido durante el 2015, 13.111 acciones propias (0,19% del capital social) a un precio medio de 10,35 Euros por acción, con un importe total de 135.710,21 Euros (gastos de gestión incluidos) y ha vendido 11.934 acciones propias (0,17% del capital social) a un precio medio de 10,08 Euros por acción, con un importe total de 120.332,59 Euros (minorados los gastos de gestión). En ambos casos (adquisición y venta) la contrapartida ha sido dineraria. El saldo inicial a 1 de enero de 2015 era de 995 acciones propias (0,014% del capital social). El número total de acciones propias a cierre del ejercicio es de 2.172 acciones, que representan un 0,032% del capital social.

En 2014, adquirió 71.763 acciones propias (1,04% del capital social) a un precio medio de 7,46 Euros por acción, con un importe total de 535.987,96 Euros (gastos de gestión incluidos) y vendió 86.155 acciones (1,25% del capital social) propias a un precio medio de 7,50 Euros por acción, con un importe total de 644.580,74 Euros (minorados los gastos de gestión). En ambos casos (adquisición y venta) la contrapartida fue dineraria. El saldo inicial a 1 de enero de 2014 era de 15.387 acciones propias (0,22% del capital social). El número total de acciones propias a cierre del ejercicio fue de 995 acciones, representativas del 0,014% del capital social.

Las acciones que cotizan en el MAB al cierre del ejercicio 2015 ascienden 1.303.214 acciones, frente a 1.293.041 acciones en 2014.

A 31 de diciembre de 2015, el detalle de las Sociedades que poseen más de un 10% de participación en el Capital Social de la Sociedad Dominante es el siguiente:

Sociedad	Nº Acciones	% Participación
Boxleo Tic, S.L.	5.574.971,00	81,05%

Al cierre del 2014 Boxleo Tic, S.L., ostentaba una participación del 81,20% ( 5.585.144 acciones).

**16. Existencias**

La composición de las existencias es la siguiente:

	2014	2015
Comerciales	653.646,92	291.899,65
Materias Primas y otros Aprovisionamientos		
Productos en curso		
Subproductos, residuos y materiales recuperados		
Productos terminados		
Anticipos a proveedores		
<b>EXISTENCICAS</b>	<b>653.646,92</b>	<b>291.899,65</b>

No se han producido circunstancias que hayan motivado una corrección valorativa por deterioro de las existencias en el ejercicio.

No existe en este ejercicio financiación ajena, específica o genérica, directamente atribuible a la adquisición de las existencias, que permita la capitalización de gastos financieros.

No existen compromisos firmes de compra y venta, ni contratos de futuros, ni opciones relativas a las existencias.

No existen limitaciones a la disponibilidad de las existencias por garantías, pignoraciones, fianzas u otras razones análogas.

No existe ninguna otra circunstancia de carácter sustantivo que afecte a la titularidad, disponibilidad, o valoración de las existencias, que deba destacarse en la memoria.

### 17. Moneda extranjera

Al cierre del ejercicio la sociedad Altia Consultores, S.A tiene abierta una cuenta en dólares en ABANCA, cuyo saldo expresado en euros es el siguiente:

Nº CUENTA	ELEMENTO	MONEDA	31/12/2014	31/12/2015
5720000021	ABANCA EN DOLARES	DÓLAR	2.927,82	3.265,95
TOTAL			2.927,82	3.265,95

Se han reconocido en el resultado del ejercicio diferencias de cambio por instrumentos financieros.

INSTRUMENTO FINANCIERO	MONEDA	DIFERENCIA DE CAMBIO	
		31/12/2014	31/12/2015
ABANCA EN DOLARES	DÓLAR	1.653,09	287,39
TOTAL		1.653,09	287,39

Las demás sociedades del grupo no tienen cuentas en moneda extranjera.

### 18. Situación fiscal

La conciliación entre el importe neto de ingresos y gastos del ejercicio y la base imponible del impuesto sobre sociedades es la siguiente:

	CUENTA DE PYG		INGRESOS Y GASTOS IMPUTADOS DIRECTAMENTE A PN		RESERVAS		TOTAL
	AUMENTOS	DISMINUCIONES	AUMENTOS	DISMINUCIONES	AUMENTOS	DISMINUCIONES	
Saldo de ingresos y gastos del ejercicio	7.269.610,08						7.269.610,08
Impuesto Sociedades ALTIA	2.329.534,14	1.264,79					2.328.269,35
Impuesto Sociedades EXIS	285.677,78						285.677,78
Diferencias permanentes ALTIA	61.207,91					599,52	60.608,39
Diferencias temporarias ALTIA		424.824,24					-424.824,24
Diferencias permanentes EXIS	3.748,42						3.748,42
Diferencias temporarias EXIS		64.667,06					-64.667,06
Otras diferencias de imputación temporal de ingresos y gastos		1.176.142,50					-1.176.142,50
Compensación Bases Imponibles negativas ejercicios anteriores EXIS		749.139,24					-749.139,24
Diferencias de consolidación 2013							0,00
Compensación Bases Imponibles negativas ejercicios anteriores SENDA							0,00
Base imponible (resultado fiscal)	7.533.140,98						7.533.140,98

Las Sociedades Altia Consultores, S.A. y Exis Inversiones en Consultoría Informática y Tecnología S.A. están en régimen de consolidación fiscal con su Matriz (Boxleo Tic, S.L).

El detalle de las diferencias permanentes existentes en el ejercicio es:

DIFERENCIAS PERMANENTES	IMPORTE	NATURALEZA
Gastos extraordinarios no deducibles ALTIA	56.951,55	Diferencia permanente positiva
Donaciones ALTIA	4.256,36	Diferencia permanente positiva
Gastos acciones propias	-599,52	Diferencia permanente negativa
Gastos extraordinarios no deducibles EXIS	3.748,42	Diferencia permanente positiva
<b>TOTAL DIFERENCIAS PERMANENTES</b>	<b>64.356,81</b>	

El tipo impositivo que soporta el Grupo es del 28%. En el ejercicio anterior el tipo era el 30%. En el cálculo del impuesto de este año hay que tener en cuenta varias circunstancias relevantes:

**ALTIA CONSULTORES, S.A.**

- Las diferencias temporarias con origen en ejercicios anteriores que provocan un ajuste negativo, se corresponden con la recuperación de la limitación de la amortización fiscalmente deducible al 70% aplicada en los ejercicios 2013 y 2014.
- La compañía Altia Consultores S.A. amortizó en 2009 de forma acelerada unos activos (principalmente la nueva oficina ubicada en Santiago de Compostela) aplicándose una libertad fiscal de amortización por puesta en marcha de nuevos activos, vinculada al cumplimiento de los requisitos establecidos en materia de mantenimiento del empleo por la LIS (Disp. Adic. 11ª introducida por la Ley 4/2008), que provocó un diferimiento del impuesto de 444.020,95 Euros. En el 2015 revierten 11.804,14 euros. En el ejercicio 2009 el tipo que soportaba la Sociedad era el 30%. Debido a las diferencias de tipos impositivos, surge en el ejercicio 2015, un ajuste positivo en la imposición sobre beneficios de 786,94 euros, quedando en 11.017,19 euros el importe que la Sociedad deberá abonar a la Sociedad Cabecera de Grupo Boxleo Tic, S.L., sujeto pasivo del Impuesto.
- La compañía Altia Consultores S.A. amortizó en 2010 de forma acelerada unos activos (principalmente equipos informáticos) aplicándose una libertad fiscal de amortización por puesta en marcha de nuevos activos, vinculada al cumplimiento de los requisitos establecidos en materia de mantenimiento del empleo por la LIS (Disp. Adic. 11ª introducida por la Ley 4/2008), que provoca un diferimiento del impuesto que revertirá en los próximos ejercicios. El importe del impuesto diferido asciende a 34.679,15 Euros. En el 2015 revierten 2.084,77 euros. En el ejercicio 2010 el tipo que soportaba la Sociedad era el 30%. Debido a las diferencias de tipos impositivos, surge en el ejercicio 2015, un ajuste positivo en la imposición sobre

beneficios de 138,98 euros, quedando en 1.945,79 euros el importe que la Sociedad deberá abonar a la Sociedad Cabecera de Grupo Boxleo Tic, S.L., sujeto pasivo del Impuesto.

- En 2011 la compañía Altia Consultores S.A. amortizó de forma acelerada unos activos (principalmente equipos informáticos) aplicándose una libertad fiscal de amortización por puesta en marcha de nuevos activos por la LIS (Disp. Adic. 11ª introducida por el RDL 13/2010), que provoca un diferimiento del impuesto que revertirá en los próximos ejercicios. El importe del impuesto diferido asciende a 31.446,58 Euros. En el 2015 revierten 3.925,94 euros. En el ejercicio 2011 el tipo que soportaba la Sociedad era el 30%. Debido a las diferencias de tipos impositivos, surge en el ejercicio 2015, un ajuste positivo en la imposición sobre beneficios de 261,73 euros, quedando en 3.664,21 euros el importe que la Sociedad deberá abonar a la Sociedad Cabecera de Grupo Boxleo Tic, S.L., sujeto pasivo del Impuesto.
- En 2012 la compañía Altia Consultores S.A. amortizó de forma acelerada unos activos (principalmente equipos informáticos) aplicándose una libertad fiscal de amortización por puesta en marcha de nuevos activos por la LIS (RD Ley 12/2012), que provoca un diferimiento del impuesto que revertirá en los próximos ejercicios. El importe del impuesto diferido asciende a 4.990,71 Euros. En 2015 revierten 1.157,09 euros. En el ejercicio 2012 el tipo que soportaba la Sociedad era el 30%. Debido a las diferencias de tipos impositivos, surge en el ejercicio 2015, un ajuste positivo en la imposición sobre beneficios de 77,14 euros, quedando en 1.079,95 euros el importe que la Sociedad deberá abonar a la Sociedad Cabecera de Grupo Boxleo Tic, S.L., sujeto pasivo del Impuesto.
- La Compañía Altia Consultores S.A. aplicó una Deducción por realización de actividades de Investigación y Desarrollo durante el ejercicio de 2015. La base ascendió a 110.132,75 y la deducción a 27.533,19 Euros, resultante de aplicar sobre la base de la deducción, un 25% hasta la media de los dos últimos ejercicios (1.877.934,96 euros). La deducción se corresponde con 3 proyectos:
  - Proyecto Diproa. En colaboración con el Inibic (Instituto de Investigación Biomédica de La Coruña, dependiente del CHUAC), la consultora SolidQ y el laboratorio Amslabs, Altia aborda un proyecto de investigación, cuyo objetivo es la construcción de herramientas que den soporte a actividades de investigación y de diagnóstico de pacientes con enfermedades reumáticas, en tiempo reducido, combinando información proteómica, clínica y de imagen.
  - Proyecto Atenea. En colaboración con Gradiant (Fundación Centro Tecnológico de Telecomunicaciones de Galicia) y las empresas Ednon S.L. y Academia Postal 3 Vigo S.L., Altia aborda un proyecto de investigación cuyo objetivo es el desarrollo de una arquitectura cloud capaz de ofrecer una solución para que las instituciones educativas tengan a su disposición nuevas estructuras de gestión del alumnado capaces de integrar en una solución única, funcionalidades y datos hasta ahora fragmentados y puedan liderar el cambio hacia nuevos modelos de aprendizaje personalizado.
  - Proyecto Record. En colaboración con Gradiant (Fundación Centro Tecnológico de Telecomunicaciones de Galicia) y las empresas Discalis Soluciones S.L. y TRC Informática S.L., Altia aborda un proyecto de investigación cuyo objetivo es el diseño de sistemas inteligentes de backup continuo y sistemas de deduplicación y cifrado intercompatibles que permitan desarrollar sistemas de backup en la nube con almacenamiento distribuido y que sustituyan a los sistemas tradicionales.
- Altia Consultores S.A. ha regularizado diferencias entre el criterio contable y el fiscal de imputación temporal a ingresos de las subvenciones como consecuencia de la comprobación por la Agencia Tributaria de la deducción en el Impuesto sobre Sociedades de 2013 por realización de actividades de Investigación y Desarrollo.

Con fecha 4 de marzo de 2015, la Agencia Tributaria notificó a la Compañía el inicio de un procedimiento de inspección para comprobar la corrección de las cantidades deducidas en el ejercicio 2013 en concepto de actividades de Investigación y Desarrollo.

The bottom of the page contains several handwritten signatures in blue ink. There are approximately five distinct signatures, some appearing to be initials or names, written in a cursive style.

Durante el procedimiento, la Inspección amplió el alcance del procedimiento a la comprobación de la imputación temporal como ingresos de las subvenciones y ayudas percibidas en los proyectos para cuya ejecución se habían solicitado: Diproa, Atenea, Record y Car Easy Apps, ya descritos en las Memorias de las Cuentas de 2013 y 2014.

Las discrepancias que se pusieron de manifiesto durante el procedimiento de inspección se referían básicamente al diferente criterio de imputación temporal de las ayudas percibidas sostenido por la Agencia Tributaria (imputación como ingreso de manera correlativa a los gastos incurridos) respecto al de la Compañía (imputación como ingreso una vez se contase con la aceptación final del proyecto por el órgano concedente de la ayuda y contabilización de la ayuda percibida hasta entonces como un pasivo exigible).

La discrepancia estaba basada en la diferente interpretación del concepto de no reintegrable aplicado a las subvenciones como criterio a la hora de contabilizar el ingreso. Con un criterio de prudencia y en atención a la complejidad de los proyectos, el hecho de que la concesión se hacía a un Consorcio en el que Altia Consultores, S.A. era sólo uno de los miembros y el rigor del CDTI a la hora de prestar su conformidad a las ejecuciones de los proyectos llevaron a la Compañía, siguiendo el principio de prudencia, a considerar que la no reintegrabilidad de las ayudas se produciría con la recepción final del CDTI y no con la aprobación y pago de los hitos.

Asimismo, existían posturas distintas sobre la procedencia y la forma en que, en su caso, tendría que reducirse la base de la deducción en el importe de los intereses subvencionados en la ayuda concedida por el CDTI para el Proyecto Car Easy Apps en aplicación del artículo 35.1.b) de la ley del Impuesto sobre Sociedades de 2004, que establecía que debe minorarse en la base de la deducción el 65% de las subvenciones recibidas e imputables como ingreso en el período impositivo. La citada ayuda del CDTI consistía en una cofinanciación del proyecto con la propia Compañía (que debía aportar el 15% del presupuesto con sus propios fondos) mediante un préstamo, del que una parte (el equivalente al 15% del presupuesto) no sería reembolsable, es decir, que sería una pura subvención. El resto del préstamo, que equivale al 70% del presupuesto, se tendría que devolver en ocho años. Este préstamo se devuelve íntegramente en noviembre del ejercicio 2015.

Asimismo, durante el procedimiento surgió la cuestión de la manera en que debía de regularizarse la deducción para incluir la correspondiente a 2013 del proyecto Car Easy Apps, que en su día no se incluyó en las cuentas anuales ni se declaró en el modelo 200. El motivo por el que no se hizo se encuentra en la aplicación del principio de prudencia, porque en el momento de la elaboración de las cuentas ese ejercicio, si bien el proyecto se había iniciado y se había incurrido en gastos que generaban el derecho a la deducción, no se disponía de la resolución de concesión de la ayuda por parte del CDTI.

Al tratarse de una simple imputación temporal distinta de un mismo importe de gastos en el ciclo de ejecución (2013-2015) de los proyectos, no existir en ningún caso cuota defraudada, poder incluir ya la regularización de la deducción por el proyecto Car Easy Apps que no se incluyó en la declaración de 2013, encontrarnos ya en el ejercicio 2015, último del citado ciclo y, finalmente para evitar la complejidad de iniciar una vía judicial y de sufrir las mismas discrepancias con la AEAT en los ejercicios 2014 y 2015, se decidió aceptar la regularización propuesta por la Agencia tributaria y firmar un Acta de Conformidad el 26 de junio de 2015, que adquirió firmeza el 27 de julio de 2015, tras el cierre del semestre.

Con la firma de esa Acta no se altera el criterio contable de imputación temporal de los ingresos de las subvenciones pero sí se acepta que desde el punto de vista fiscal debe incluirse en la base imponible del período impositivo los ingresos de manera correlacionada y proporcional a los gastos deducidos. Esta imputación provoca diferencias temporarias positivas respecto a lo declarado como ingreso en 2013 y 2014, que revierten en 2015, cuando la Compañía imputa a ingresos el total de las subvenciones. En consecuencia, en este ejercicio 2015 la Compañía registró contablemente el 27 de julio, junto con la propia regularización del 2013 contenida en el Acta, un Activo por diferencias temporarias deducibles, por importe de 352.842,75 euros, que es el resultado de esos ajustes fiscales de los ingresos del 2013 y de los que corresponden a 2014. Estos últimos se incluyeron en la declaración del Impuesto sobre

Sociedades de 2014 que se presentó en esa misma fecha adaptado ya a los criterios de la Agencia Tributaria (y que diferían del calculado para el cierre de ese ejercicio 2014). Finalmente, con motivo del cierre de este ejercicio 2015, se registra la reversión de la diferencia temporaria en la base imponible, por importe de 1.176.142,50 euros, de modo que se aplica ya el mencionado Activo por diferencias temporarias. Asimismo, debido a la diferencia de los tipos impositivos (30% en los ejercicios 2013 y 2014 y 28% en 2015), hay que tener en cuenta que es necesario realizar un Ajuste negativo en la imposición sobre beneficios de 23.522,85 euros.

- Según el artículo 25 de la Ley del Impuesto sobre Sociedades, los contribuyentes que tributen al tipo general, tendrán derecho a una reducción en la base imponible del 10% del importe del incremento de los fondos propios siempre que se cumplan los siguientes requisitos:
  - Que el incremento de fondos propios se mantenga durante un plazo de 5 años desde el cierre del período impositivo al que corresponda esta reducción.
  - Que se dote una reserva indisponible por el importe de la reducción.

La Sociedad Altia Consultores S.A. va a dotar con cargo al resultado del ejercicio 2015 una reserva indisponible por importe de 339.531,03 euros (importe igual al de la reducción).

Del total de la cuota líquida consolidada del Grupo, a Altia se le imputa en 2015 la cifra de 1.976.691,39 euros. De esta cuota líquida hay que descontar las retenciones e ingresos a cuenta de cuentas corrientes (1.530,76 euros), y los pagos a cuenta del IS imputables a Altia ya pagados a la Sociedad Cabecera de grupo a lo largo del ejercicio 2015 por importe de 1.177.883,04 euros. La Compañía contabiliza el importe restante (797.277,59 euros) que tiene que ingresar a la Sociedad Matriz, Boxleo Tic, S.L., sujeto pasivo del Impuesto en Régimen Consolidado, como una Deuda sin coste.

*Menciones exigidas por el artículo 93 del texto del Real Decreto Legislativo 4/2004 por el que se aprueba el texto refundido del Impuesto sobre Sociedades relativa a la fusión por absorción de Altia Consultores, S.A. y Desarrollo e Implantación de Nuevas Funciones Lógicas, S.L. unipersonal llevada a cabo en el ejercicio 2013.*

Con fecha 1 de octubre de 2013, ante el notario de Arteixo Federico J. Cantero Núñez y con el nº 1.433 de protocolo, Altia Consultores, S.A. se fusionó por absorción con su íntegramente participada Desarrollo e Implantación de Nuevas Funciones Lógicas, S.L. unipersonal (en adelante Drintel). El 14 de octubre de 2013 la escritura de fusión quedó inscrita en el Registro Mercantil de La Coruña.

La fusión se llevó a cabo de manera simplificada en aplicación de los artículos 49 y 51 de la Ley 3/2009 sobre modificaciones estructurales de las sociedades mercantiles al estar íntegramente participada la absorbida por la absorbente y tuvo efectos contables a partir del 1 de junio de 2013.

Los objetivos de la operación fueron:

1. Prescindir, de manera ordenada y con una figura prevista en las leyes y que es habitual en la práctica de los grupos de sociedades, de una sociedad que se había quedado sin actividad productiva y para la que no estaba prevista su reactivación.
2. Evitar una serie de gastos recurrentes y la dedicación de recursos de la matriz para el simple mantenimiento de una sociedad sin actividad productiva. Los gastos ineludibles en que se debe incurrir para cumplimiento de las obligaciones contables, fiscales y de auditoría de la sociedad no estaban justificados desde un punto de vista económico y de gestión de la actividad del conjunto de las dos sociedades.
3. Como resumen de los dos objetivos anteriores, se ha pretendido ejecutar una decisión racional y lógica dentro de la gestión del grupo a la vista de la situación presente y de la previsible evolución de la actividad de la absorbida.



La operación se encontraba dentro del ámbito de aplicación del régimen especial de fusiones, escisiones, aportaciones de activos y canjes de valores, regulado en los artículos 83 y siguientes del Real Decreto Legislativo 4/2004 por el que se aprueba el texto refundido de la Ley del Impuesto sobre Sociedades (en adelante LIS). En el proyecto común de fusión y en la escritura de fusión se interesó expresamente la aplicación del régimen especial antes citado para lo cual, en aplicación de lo dispuesto en los artículos 42 y siguientes del Reglamento de la Ley del Impuesto sobre Sociedades, dentro del plazo establecido y por parte de la sociedad absorbente, se comunicó la opción a la Administración Tributaria.

Al haberse optado por la aplicación del régimen especial de fusiones, escisiones, aportaciones de activos y canjes de valores, según lo dispuesto en el artículo 93.3 de la LIS, Altia Consultores, S.A. se remite a la memoria del ejercicio 2013, en la que se incluyó la siguiente información:

- a) Ejercicio en el que la entidad transmitente adquirió los bienes transmitidos que sean susceptibles de amortización.
- b) Último balance cerrado por la entidad transmitente.
- c) Relación de bienes adquiridos que se hayan incorporado a los libros de contabilidad por un valor diferente a aquél por el que figuraban en los de la entidad transmitente con anterioridad a la realización de la operación, expresando ambos valores así como los fondos de amortización y correcciones valorativas por deterioro constituidas en los libros de contabilidad de las dos entidades.
- d) Relación de beneficios fiscales disfrutados por la entidad transmitente, respecto de los que la entidad deba asumir el cumplimiento de determinados requisitos de acuerdo con lo establecido en los apartados 1 y 2 del artículo 90 de la Ley del Impuesto sobre Sociedades.

Al tratarse la operación de una fusión impropia (la sociedad absorbente poseía el 100% de las participaciones de la sociedad absorbida) y realizarse una simple sustitución contable de la participación en la filial por los activos y pasivos de esta última, no se ha producido una entrega y recepción de valores, por lo que no es aplicable la mención que tienen que hacer los socios personas jurídicas según lo dispuesto en el punto 2 del artículo 93 de la LIS.

Según establece la legislación vigente, los impuestos no pueden considerarse definitivamente liquidados hasta que las declaraciones hayan sido inspeccionadas por las autoridades fiscales o haya transcurrido el periodo de prescripción de cuatro años.

#### EXIS INVERSIONES EN CONSULTORÍA INFORMÁTICA Y TECNOLOGÍA, S.A.

A cierre del ejercicio 2015, la Sociedad Exis tiene registrado en el activo del balance un crédito fiscal por importe de 1.042.627,38 Euros. En este ejercicio se ha procedido a ajustar el importe en 202.267,59 Euros como consecuencia del consumo de bases imponibles negativas de ejercicios anteriores (BINS) en el ejercicio y por 83.410,19 Euros por ajuste procedente del cambio de tipo impositivo, que pasa del 27% al 25%. Al cierre del ejercicio 2014, el importe de dicho crédito reflejado en el Balance era de 1.328.305,16 Euros.

A 31 de diciembre de 2015 la sociedad dispone de las siguientes bases imponibles negativas propias (ver más adelante la que proceden de Senda) susceptibles de compensación con futuros beneficios fiscales:

AÑO	Pendiente aplicación principio periodo	Aplicado en 2011	Aplicado en 2012	Aplicado en 2013	Aplicado en 2014	Aplicado en 2015	Pendiente aplicación periodos futuros
2002	3.451.999,13	(104.659,22)	(92.667,82)	(91.480,15)	(453.015,69)	(749.139,24)	1.961.037,01
2003	1.270.819,41						1.270.819,41
2004	132.125,73						132.125,73
2006	339.948,16						339.948,16
2007	249.041,01						249.041,01
2008	200.255,44						200.255,44
2010	17.282,75						17.282,75
TOTAL	5.661.471,63	(104.659,22)	(92.667,82)	(91.480,15)	(453.015,69)	(749.139,24)	4.170.509,51

La sociedad Exis tiene pendientes de aplicar deducciones por inversiones originados por donativos y de formación profesional según el siguiente detalle:

TIPO DEDUCCIÓN	IMPORTE
DONACION DONACIONES ENTIDADES NO LUCRATIVAS 2009	35,00 €
DONACION DONACIONES ENTIDADES NO LUCRATIVAS 2010	420,00 €
DONACION DONACIONES ENTIDADES NO LUCRATIVAS 2011	420,00 €
DONACION DONACIONES ENTIDADES NO LUCRATIVAS 2012	420,00 €
DONACION DONACIONES ENTIDADES NO LUCRATIVAS 2013	420,00 €
DONACION DONACIONES ENTIDADES NO LUCRATIVAS 2014	385,00 €
DED.GTOS.FORMACION PROFESIONAL 2013	140,20 €
DED.GTOS.FORMACION PROFESIONAL 2014	298,87 €
	2.539,07 €

Menciones exigidas por el artículo 93 del texto del Real Decreto Legislativo 4/2004 por el que se aprueba el texto refundido del Impuesto sobre Sociedades relativa a la fusión por absorción de Exis Inversiones en Consultoría Informática y Tecnología S.A. y Senda Sistemas de Información, S.A. unipersonal.

Con fecha 06 de junio de 2014, ante el notario de Arteixo Federico J. Cantero Núñez y con el nº 820 de protocolo, Exis se fusionó por absorción con su íntegramente participada Senda Sistemas de Información, S.A. unipersonal (en adelante Senda). La escritura está registrada en el Registro Mercantil de Madrid con fecha 18 de junio de 2014.

La fusión se llevó a cabo de manera simplificada en aplicación de los artículos 49 y 51 de la Ley 3/2009 sobre modificaciones estructurales de las sociedades mercantiles al estar íntegramente participada la absorbida por la absorbente y tuvo efectos contables a partir del 31 de mayo de 2014.

Los objetivos de la operación fueron:

- Senda, previamente a la fusión, no ha disfrutado de un reconocimiento especial en el mercado. A pesar de mantener su propia pequeña cartera de clientes, se ha percibido como simple filial integrada primero en el grupo Exis y luego en el grupo Altia, que son realmente las marcas fuertes. Puede decirse que Senda ha sido más bien instrumental, como contratista formal de una serie de clientes y, por tanto, titular y ejecutora de contratos. Esos contratos podían haberse radicado sin problemas en sus matrices, pues Senda carecía de cualificaciones verdaderamente distintivas y únicas que obligaran a mantener su existencia como sociedad independiente.

- La actividad de Senda era equiparable y homogénea con la de Exis y, después, con la de Altia.
- El mantenimiento de una sociedad del tamaño y con el balance de Senda exigía la dedicación de considerables recursos, tanto propios, como de terceros y de las sociedades dominantes.

La fusión se ha enmarcado a la vez dentro de las medidas que ha adoptado Altia como cabecera de todo su subgrupo para racionalizar y simplificar la estructura de su subgrupo tras la adquisición de Exis. El simple mantenimiento de una sociedad, que exigía de manera recurrente ciertos gastos y la dedicación de recursos desde otras sociedades del grupo para el cumplimiento de las obligaciones contables, fiscales y de auditoría, carecía de sentido económico. Estos gastos -ineludibles en caso de mantener la sociedad- no estaban justificados desde un punto de vista económico y de gestión de la actividad del conjunto del grupo.

La operación se ha ejecutado en el ámbito de aplicación del régimen especial de fusiones, escisiones, aportaciones de activos y canjes de valores, regulado en los artículos 83 y siguientes del Real Decreto Legislativo 4/2004 por el que se aprueba el texto refundido de la Ley del Impuesto sobre Sociedades (en adelante TRLIS). En el proyecto común de fusión y en la escritura de fusión se interesó expresamente la aplicación del régimen especial antes citado para lo cual, en aplicación de lo dispuesto en los artículos 42 y siguientes del Reglamento de la Ley del Impuesto sobre Sociedades, dentro del plazo establecido y por parte de la sociedad absorbente, se comunicó la opción a la Administración Tributaria.

Al haberse optado por la aplicación del régimen especial de fusiones, escisiones, aportaciones de activos y canjes de valores, según lo dispuesto en el artículo 93 del TRLIS Exis Inversiones en Consultoría Informática y Tecnología S.A. se remite a la memoria del ejercicio 2014, en la que se incluyó la siguiente información:

- a) Ejercicio en el que la entidad transmitente adquirió los bienes transmitidos que sean susceptibles de amortización.
- b) Último balance cerrado por la entidad transmitente.
- c) Relación de bienes adquiridos que se hayan incorporado a los libros de contabilidad por un valor diferente a aquél por el que figuraban en los de la entidad transmitente con anterioridad a la realización de la operación, expresando ambos valores así como los fondos de amortización y correcciones valorativas por deterioro constituidas en los libros de contabilidad de las dos entidades.
- d) Relación de beneficio fiscales disfrutados por la entidad transmitente, respecto de los que la entidad deba asumir el cumplimiento de determinados requisitos de acuerdo con lo establecido en los apartados 1 y 2 del artículo 90 de la Ley del Impuesto sobre Sociedades.

Como consecuencia de la fusión, Exis se ha subrogado en las bases imponibles negativas de Senda pendientes de compensación. El importe de estas bases a 31 de diciembre 2013 ascendía a 14.726,90€, del que Senda ha usado durante 2014 por un montante de 14.443,52 euros. Por tanto Exis podrá compensar bases imponibles en ejercicios futuros por un importe de 283,38 euros.

Al tratarse la operación de una fusión impropia (la sociedad absorbente poseía el 100% de las participaciones de la sociedad absorbida) y realizarse una simple sustitución contable de la participación en la filial por los activos y pasivos de esta última, no se ha producido una entrega y recepción de valores, por lo que no es aplicable la mención que tienen que hacer los socios personas jurídicas según lo dispuesto en el punto 2 del artículo 93 de la LIS.

**Menciones exigidas por el artículo 93 del texto del Real Decreto Legislativo 4/2004 por el que se aprueba el texto refundido del Impuesto sobre Sociedades relativa a la fusión por absorción de Senda Sistemas de Información, S.A. unipersonal y Élite Sistemas de Control, S.L.**

Con fecha 18 de diciembre de 2013, ante el notario de Arteixo Federico J. Cantero Núñez y con el nº 1851 de protocolo, Senda Sistemas de Información, S.A. unipersonal se fusionó por absorción con su íntegramente participada Élite Sistemas de Control, S.L. unipersonal. (en adelante Élite). La escritura está registrada en el Registro Mercantil de Madrid con fecha 05 de marzo de 2014.

La fusión se llevó a cabo de manera simplificada en aplicación de los artículos 49 y 51 de la Ley 3/2009 sobre modificaciones estructurales de las sociedades mercantiles al estar íntegramente participada la absorbida por la absorbente y tuvo efectos contables a partir del 30 de noviembre de 2013.

Los objetivos de la operación fueron:

- Ante una caída muy intensa en la cifra de negocios de Élite (con sólo dos clientes activos) por la finalización de una serie de proyectos no recurrentes y por la reducción en la dimensión de los proyectos actualmente en ejecución, y tras analizar las perspectivas de una eventual reactivación comercial y operativa y la carga de trabajo y los costes asociados a ello, se ha considerado conveniente la fusión por absorción de Élite por su matriz Senda Sistemas de Información, S.A. unipersonal. La sociedad absorbente se encargará de la ejecución de los servicios para los clientes de Élite con los que aún existe relación contractual. Es importante señalar que esos clientes han percibido tradicionalmente a Élite como una sociedad del grupo Exis sin una entidad o peso particular y han asumido que en la práctica es el grupo el que ha prestado los servicios.
- Por otro lado, como consecuencia de las pérdidas acumuladas en ejercicios anteriores y las que se han producido en el primer semestre de 2013, Élite se encontraba incurso en causa de disolución, según lo dispuesto en el artículo 363.1.e) de la Ley de Sociedades de Capital (LSC), al quedar su patrimonio neto por debajo de la mitad de su capital social. Con la absorción por parte de su matriz Senda Sistemas de Información, S.A. unipersonal se solventó la situación de desequilibrio patrimonial.

La fusión se enmarca a la vez dentro de las medidas que ha adoptado Altia como cabecera del subgrupo para racionalizar y simplificar la estructura de su subgrupo tras la adquisición de Exis. Con independencia de la situación patrimonial propia de Élite, no tenía sentido económico el simple mantenimiento de una sociedad sin prácticamente actividad productiva pero que exige de manera recurrente ciertos gastos y la dedicación de recursos desde otras sociedades del grupo para el cumplimiento de las obligaciones contables, fiscales y de auditoría. Estos gastos -ineludibles si se mantiene la sociedad- no estaban justificados desde un punto de vista económico y de gestión de la actividad del conjunto del grupo.

La operación se encontraba dentro del ámbito de aplicación del régimen especial de fusiones, escisiones, aportaciones de activos y canjes de valores, regulado en los artículos 83 y siguientes del Real Decreto Legislativo 4/2004 por el que se aprueba el texto refundido de la Ley del Impuesto sobre Sociedades (en adelante LIS). En el proyecto común de fusión y en la escritura de fusión se interesó expresamente la aplicación del régimen especial antes citado para lo cual, en aplicación de lo dispuesto en los artículos 42 y siguientes del Reglamento de la Ley del Impuesto sobre Sociedades, dentro del plazo establecido y por parte de la sociedad absorbente, se comunicó la opción a la Administración Tributaria.

Al haberse optado por la aplicación del régimen especial de fusiones, escisiones, aportaciones de activos y canjes de valores, según lo dispuesto en el artículo 93 del TRLIS Senda Sistemas de Información, S.A. unipersonal incluyó en la memoria del ejercicio 2013 la siguiente información, según lo dispuesto en el párrafo 3 del artículo 93 del TRLIS:

- a) Ejercicio en el que la entidad transmitente adquirió los bienes transmitidos que sean susceptibles de amortización.
- b) Último balance cerrado por la entidad transmitente.
- c) Relación de bienes adquiridos que se hayan incorporado a los libros de contabilidad por un valor diferente a aquél por el que figuraban en los de la entidad transmitente con anterioridad a la realización de la operación, expresando ambos valores así como los fondos de amortización y correcciones valorativas por deterioro constituidas en los libros de contabilidad de las dos entidades.
- d) Relación de beneficios fiscales disfrutados por la entidad transmitente, respecto de los que la entidad deba asumir el cumplimiento de determinados requisitos de acuerdo con lo establecido en los apartados 1 y 2 del artículo 90 de la Ley del Impuesto sobre Sociedades.

Por otra parte, al tratarse la operación de una fusión impropia (la sociedad absorbente poseía el 100% de las participaciones de la sociedad absorbida) y realizarse una simple sustitución contable de la participación en la filial por los activos y pasivos de esta última, no se ha producido una entrega y recepción de valores, por lo que no es aplicable la mención que tienen que hacer los socios personas jurídicas según lo dispuesto en el punto 2 del artículo 93 de la LIS.

A 31 de diciembre de 2015, el Grupo tenía abiertos a inspección todos los impuestos correspondientes a los ejercicios no prescritos. Desde el punto de vista de la gestión del ámbito laboral, en concreto en contratación, nómina y seguridad social, dados los procedimientos aplicados, no se espera que se deriven riesgos que puedan dar lugar a actas con cuotas o recargos significativos.

El grupo considera que ha practicado adecuadamente las liquidaciones de todos los impuestos y no espera que, en el caso de una eventual inspección por parte de las autoridades tributarias, puedan ponerse de manifiesto pasivos adicionales de esta naturaleza que afecten a estas cuentas anuales en su conjunto.

**Saldos con las Administraciones Públicas**

La composición de los saldos con Administraciones Públicas a 31 de diciembre de 2015 y 2014 es la siguiente:

Ejercicio 2015	S.Acreedor
HP acreedora por IVA	1.154.180,11
HP acreedora Retenciones IRPF	459.292,07
Organismos de la SS acreedores	544.248,78
HP acreedora IVA (UTES)	4.379,57
<b>TOTAL ADMINISTRACIONES PUBLICAS ACREEDORAS</b>	<b>2.162.100,53</b>

Ejercicio 2015	S.Deudor
HP deudora por IVA	46.725,42
HP deudora por IVA (UTES)	859.906,11
<b>TOTAL ADMINISTRACIONES PUBLICAS DEUDORAS</b>	<b>906.631,53</b>

Ejercicio 2014	S.Acreedor
HP acreedora por IVA	1.271.474,13
HP acreedora Retenciones IRPF	470.007,91
HP acreedora Retenciones IRPF UTE	28,41
Organismos de la SS acreedores	555.569,50
HP acreedora IVA (UTES)	219,52
<b>TOTAL ADMINISTRACIONES PUBLICAS ACREEDORAS</b>	<b>2.297.299,47</b>

Ejercicio 2014	S.Deudor
HP deudora por IVA	38.418,76
HP deudora Subvenciones	130.234,00
HP deudora por IVA (UTES)	642.209,57
HP deudora deudora por Retenciones IRPF	2.700,00
HP Ret. Y pagos a cuenta	
<b>TOTAL ADMINISTRACIONES PUBLICAS DEUDORAS</b>	<b>813.562,33</b>

**Otros tributos**

No existen circunstancias significativas en relación a otros tributos.

**19. Ingresos y Gastos**

El detalle de la cuenta de pérdidas y ganancias consolidada adjunta es el siguiente:

Handwritten signatures in blue ink, including a large signature at the bottom right that appears to be 'Liso'.

DETALLE DE LA CUENTA DE PERDIDAS Y GANANCIAS CONSOLIDADA	2015	2014
<b>1. APROVISIONAMIENTOS</b>	<b>-25.708.642,08</b>	<b>-18.970.764,95</b>
a) Consumo Mercaderías	-1.789.860,56	-2.467.613,97
b) Trabajos realizados por otras empresas	-23.918.781,52	-16.503.150,98
<b>2. GASTOS DE PERSONAL</b>	<b>-26.022.173,23</b>	<b>-24.242.066,08</b>
a) Sueldos y salarios	-19.921.848,64	-18.561.691,64
b) Cargas sociales	-6.100.324,59	-5.680.374,44
<b>3. OTROS GASTOS DE EXPLOTACIÓN</b>	<b>-3.950.135,03</b>	<b>-4.138.200,86</b>
a) Pérdidas, deterioro y variación de provisiones por operaciones comerciales	71.935,89	-134.102,72
b) Otros gastos de gestión corriente	-4.022.070,92	-4.004.098,14
<b>4. IMPORTE NETO DE LA CIFRA DE NEGOCIOS</b>	<b>65.293.665,19</b>	<b>54.085.535,41</b>
a) Ventas	2.018.598,84	2.141.509,55
b) Prestaciones de servicios	63.275.066,35	51.944.025,86
<b>5. TRABAJOS REALIZADOS POR EL GRUPO PARA SU ACTIVO</b>	<b>0,00</b>	<b>0,00</b>
<b>6. OTROS INGRESOS DE EXPLOTACIÓN</b>	<b>1.523.442,20</b>	<b>462.647,88</b>
a) Ingresos accesorios y otros de gestión corriente	338.850,81	312.142,97
b) Subvenciones de explotación incorporadas al resultado del ejercicio	1.184.591,39	150.504,91
<b>7. AMORTIZACIÓN DE INMOVILIZADO</b>	<b>-933.105,07</b>	<b>-1.196.120,22</b>
<b>8. RESULTADOS POR ENAJENACIONES DE INMOVILIZADO</b>	<b>-407,19</b>	<b>-166,63</b>
<b>9. EXCESOS DE PROVISIONES</b>	<b>50.915,95</b>	<b>0,00</b>
<b>10. DIFERENCIA NEGATIVA EN COMBINACIONES DE NEGOCIO</b>	<b>0,00</b>	<b>0,00</b>
<b>11. OTROS RESULTADOS</b>	<b>-338.544,13</b>	<b>-161.994,01</b>
<b>RESULTADO DE EXPLOTACIÓN</b>	<b>9.915.016,61</b>	<b>5.838.870,54</b>

El detalle de los gastos e ingresos financieros de la cuenta de pérdidas y ganancias consolidada adjunta es el siguiente:

DETALLE DE LOS GASTOS E INGRESOS FINANCIEROS	2015	2014
<b>12. INGRESOS FINANCIEROS</b>	<b>10.614,10</b>	<b>12.616,78</b>
<b>13. GASTOS FINANCIEROS</b>	<b>-114.601,09</b>	<b>-224.808,56</b>
<b>14. DIFERENCIAS DE CAMBIO</b>	<b>287,39</b>	<b>1.653,09</b>
<b>15. DETERIORO Y RESULTADO POR ENAJENACIONES DE INST.FINANCIEROS</b>	<b>72.240,20</b>	<b>0,00</b>
<b>RESULTADO FINANCIERO</b>	<b>-31.459,40</b>	<b>-210.538,69</b>

Los resultados originados fuera de la actividad normal del grupo incluidos en la partida "Otros resultados", ascienden a (338.544,13) euros en el ejercicio 2015. En este importe se incluye un gasto por un importe de 319.363,71 euros como consecuencia de una Inspección abierta por la ITSS, en relación a diferencias de criterio en materia de cotización. Además se ha contabilizado en la partida de ingresos un importe de 90.000,00 euros correspondiente a la ejecución de títulos judiciales 976/2011, que se corresponde a un pleito ganado por Exis.

En 2014, el importe de la partida "Otros resultados" ascendía a (161.994,01) euros. En este importe se incluyó un gasto por importe 100.683,00€ correspondiente al Laudo Arbitral dictado por la Corte Civil y Mercantil de Arbitraje de Madrid (CIMA) en el procedimiento nº 20/2014, iniciado por la arrendadora de las oficinas de Exis de la Calle Jesús Goldero como consecuencia de la resolución del contrato. Además se incluyeron 30.000,00 euros procedentes de una regularización pagada a Microsoft.

## 20. Provisiones y contingencias

El análisis del movimiento de cada partida del balance consolidado durante el ejercicio 2015 y el anterior es el siguiente:

ESTADO DE MOVIMIENTOS DE LAS PROVISIONES	PROVISIONES PARA RESPONSABILIDADES L/P	PROVISIONES OPERACIONES COMERCIALES C/P	TOTAL
A) SALDO INICIO EJERCICIO 2014	56.563,96	0,00	56.563,96
(+) Dotaciones	11.024,34	100.683,00	111.707,34
(-) Aplicaciones	0,00	0,00	0,00
(+/-) Traspasos de largo a corto plazo	0,00	0,00	0,00
B) SALDO CIERRE EJERCICIO 2014	67.588,30	100.683,00	168.271,30
C) SALDO INICIO EJERCICIO 2015	67.588,30	100.683,00	168.271,30
(+) Dotaciones	0,00	0,00	0,00
(-) Aplicaciones	-61.940,29	-100.683,00	-162.623,29
(+/-) Traspasos de largo a corto plazo	0,00	0,00	0,00
D) SALDO CIERRE EJERCICIO 2015	5.648,01	0,00	5.648,01

En el ejercicio 2014 se provisionaron en la Sociedad Exis 11.024,34 euros derivados de la sentencia 288/2014 del Juzgado de lo Social N°27 de Madrid. En el ejercicio 2015 se cancela la provisión al tener que hacer frente a la Sentencia.

En el ejercicio 2009 se dotó una provisión de 56.563,96 euros correspondiente con una demanda interpuesta ante el Juzgado de lo Contencioso nº 3 de Toledo contra el Ayuntamiento de Quintanar de la Orden. En el ejercicio 2015 del Juzgado dictó Sentencia y limitó la responsabilidad a 5.648,01 euros, por lo que se procedió a ajustar al exceso de provisión en 50.915,95 euros. En cualquier caso, esta Sentencia está recurrida al no estar la Sociedad conforme con la responsabilidad fijada.

En provisiones a corto plazo se incluyó un gasto por un importe de 100.683,00 euros correspondiente al Laudo Arbitral dictado por la Corte Civil y Mercantil de Arbitraje de Madrid (CIMA) en el procedimiento nº 20/2014, iniciado por la arrendadora de las oficinas de Exis de la Calle Jesús Goldero como consecuencia de la resolución del contrato. En el ejercicio 2015 se hace efectivo el Laudo Arbitral dictado por la CIMA, por lo que se elimina la provisión.

El grupo no tiene pasivos contingentes de los cuales puedan surgir pasivos por importe significativo distintos a aquellos ya provisionados.

## 21. Información sobre medio ambiente

Dada la actividad a la que se dedica el grupo, el mismo no tiene responsabilidades, gastos, activos, ni provisiones y contingencias de naturaleza medioambiental que pudieran ser significativos en relación con su patrimonio, situación financiera y resultados del mismo. Por este motivo no se incluyen desgloses específicos en la presente memoria respecto a información de cuestiones medioambientales.

Por lo que respecta a las posibles contingencias que en dicha materia pudieran producirse, los Administradores consideran que aquellas se encuentran suficientemente cubiertas con las pólizas de seguro de responsabilidad suscritas, no teniendo por tanto constituida provisión alguna por este concepto en el balance de situación al 31 de diciembre de 2015.



**22. Retribuciones a largo plazo al personal**

No existen retribuciones al largo plazo al personal.

**23. Transacciones con pagos basados en instrumentos de patrimonio**

Durante el ejercicio no se han tomado acuerdos de transacciones con pagos basados en instrumentos de patrimonio.

**24. Subvenciones, donaciones y legados**

La Sociedad Altia Consultores obtuvo y reconoció como ingreso de explotación en los ejercicios 2014 y 2015 las siguientes subvenciones:

2.015			
Entidad Concesionaria	Administración	Finalidad	Importe
Centro de Desarrollo Tecnológico Industrial	Estatal	Fomento de la cooperación estable público-privada en I+D. DIPROA	385.235,81
Centro de Desarrollo Tecnológico Industrial	Estatal	Fomento de la cooperación estable público-privada en I+D. ATENEA	242.004,40
Centro de Desarrollo Tecnológico Industrial	Estatal	Fomento de la cooperación estable público-privada en I+D. RECORD	253.014,50
Centro de Desarrollo Tecnológico Industrial	Estatal	Proyecto de I+D "ALTIA CARS EASY APPS"	295.557,30
			<b>1.175.812,01</b>

2.014			
Entidad Concesionaria	Administración	Finalidad	Importe
JCCM. Consejería de Empleo	Autonómica	Realización de acciones de investigación e innovación para la mejora de la formación profesional. AMFP/2012/134	58.482,02
JCCM. Consejería de Empleo	Autonómica	Realización de acciones de investigación e innovación para la mejora de la formación profesional. AMFP/2012/137	54.435,83
JCCM. Consejería de Empleo	Autonómica	Buscador de ayudas web en materia de Formación, Empleo y emprendimiento. AMFP/2013/017	30.000,00
			<b>142.917,85</b>

En el ejercicio 2015 solo se reconocieron como ingresos de explotación derivados de subvenciones los intereses del préstamo a tipo cero concedido por el CDTI en el ejercicio 2011, por importe de 8.779,38 euros. En 2014 este importe asciende a 7.587,06 euros.

En el epígrafe B.II.4 del pasivo del balance de situación adjunto denominado "Otros pasivos financieros" se registran las siguientes deudas a largo plazo transformables en subvenciones:

2.015			
Entidad Concesionaria	Administración	Finalidad	Importe
IGAPE	Autonómica	Creación de empleo	96.047,04
<b>Total</b>			<b>96.047,04</b>

2.014			
Entidad Concesionaria	Administración	Finalidad	Importe
IGAPE	Autonómica	Creación de empleo	96.047,04
<b>Total</b>			<b>96.047,04</b>

En el epígrafe C.III.4 del pasivo del balance de situación adjunto denominado "Otros pasivos financieros", se registraron para el ejercicio 2014 las siguientes deudas a corto plazo transformables en subvenciones:

2.014			
Entidad Concesionaria	Administración	Finalidad	Importe
Centro de Desarrollo Tecnológico Industrial	Estatal	Fomento de la cooperación estable público-privada en I+D. DIPROA	385.317,56
Centro de Desarrollo Tecnológico Industrial	Estatal	Fomento de la cooperación estable público-privada en I+D. ATENEA	242.004,40
Centro de Desarrollo Tecnológico Industrial	Estatal	Fomento de la cooperación estable público-privada en I+D. RECORD	253.096,78
Centro de Desarrollo Tecnológico Industrial	Estatal	Proyecto de I+D "ALTIA CARS EASY APPS"	198.845,65
<b>Total</b>			<b>1.079.264,39</b>

En ejercicio 2015 no hay deudas a corto plazo transformables en subvenciones.

**25. Activos no corrientes mantenidos para la venta y operaciones interrumpidas**

No figuran en el Balance activos no corrientes mantenidos para la venta.

**26. Hechos posteriores al cierre**

No se ha producido ningún hecho posterior que ponga de manifiesto circunstancias que por la aplicación de la norma de registro y valoración supongan algún ajuste en las Cuentas Anuales consolidadas adjuntas, ni necesita información adicional en la presente memoria consolidada.

**27. Operaciones con partes vinculadas**

Se consideran "partes vinculadas" al Grupo, adicionalmente a las entidades asociadas y multigrupo, el "personal clave" de la Dirección de la Sociedad (miembros de su Consejo de Administración y la Dirección, junto a sus familiares cercanos), así como las entidades sobre las que el personal clave de la Dirección pueda ejercer una influencia significativa o tener su control.

El grupo formado Altia y Exis forma parte en los términos del artículo 42 de Código de Comercio del grupo Boxleo Tic, S.L. según se detalla en la **nota 1**.

A 31 de diciembre de 2012 Altia Consultores, S.A. participaba directamente en Desarrollo e implantación de nuevas funciones lógicas, S.L.U. Con fecha 1 de octubre de 2013 Altia Consultores, S.A. se fusionó por absorción con Desarrollo e implantación de nuevas funciones lógicas, S.L.U. La fusión tuvo efectos contables a partir del 01 de junio de 2013.

El 21 de marzo de 2013, Altia Consultores, S.A. adquirió el 95,38 % del capital social de la Compañía Exis Inversiones en Consultoría Informática y Tecnología, S.A. (en adelante Exis). El precio de la transacción ascendió a 3 millones de euros. Exis era la sociedad dominante de Senda Sistemas de Información, S.A. y Elite Sistemas de Control, S.L. y dedicaba su actividad principalmente a la prestación de servicios de consultoría y desarrollo e integración de sistemas de información y outsourcing. Tenía su sede social en Madrid y también una delegación en Valladolid.

Con efectos contables de 30 de noviembre de 2013, Senda se fusionó por absorción con su participada Elite Sistemas de Control, S.L. (100% del capital social). La operación se inscribió en el Registro Mercantil de Madrid el 5 de marzo de 2014.

Con efectos contables del 31 de mayo de 2014, Exis se fusionó con su participada Senda (100% del Capital Social). La operación se inscribió en el Registro Mercantil de Madrid el 18 de junio de 2014.

Las dos fusiones se enmarcaron dentro de las medidas adoptadas por Altia para racionalizar y simplificar la estructura del Grupo tras la adquisición de Exis y filiales. Las operaciones se realizaron dentro del ámbito de aplicación del régimen especial de fusiones, escisiones, aportaciones de activos y canjes de valores, regulado en ese momento en el Real Decreto Legislativo 4/2004 que aprueba la Ley del Impuesto sobre Sociedades.

Tras la realización de todas las operaciones descritas con anterioridad, a 31 de diciembre de 2014 Altia Consultores, S.A. participaba directamente en Altia Consultores, Sociedade Unipessoal Lda. , filial en Portugal (100% del Capital Social) y EXIS Inversiones en Consultoría Informática y tecnología, S.A. (95,38% del Capital Social). A 31 de diciembre de 2015 esa situación no ha variado.

A continuación se detallan las operaciones relevantes con las partes vinculadas del grupo:

Sociedad	Domicilio	%		Auditor (*)
		PARTICIPACIÓN DIRECTA	PARTICIPACIÓN INDIRECTA	
Entidad dominante: Boxleo, S.L.	Avda.del.Pasaje 32, A Coruña			Auren Auditores, LCG
Otras empresas del grupo				
Altia Consultores, S.A	Avda.del.Pasaje 32, A Coruña	81,05%		Auren Auditores, LCG
QED Systems S.L.U	Avda.del.Pasaje 32, A Coruña	100,00%		Auren Auditores, LCG
Altia Consultores Sociedade Unipessoal, L.D.A	Rua de Ceuta 118 2º Andar, Porto		81,20%	-
EXIS Inversiones en Consultoría Informática y Tecnología, S.A.	C/Orense 34, Madrid		77,31%	Auren Auditores, LCG

**Bienes y servicios**

Los bienes y servicios habituales del tráfico de la Sociedad se adquieren/prestan a partes vinculadas en condiciones normales de mercado. El detalle de las transacciones efectuadas por el grupo con partes vinculadas para los ejercicios 2015 y 2014 son las siguientes:

**EJERCICIO 2015**

a) Compra/venta de bienes de inmovilizado

Sociedad	Venta de bienes Importe	Compra de bienes Importe
Entidad dominante: Boxleo, S.L.	234.630,40	
Otras empresas del grupo		
QED Systems S.L.U		104.615,95
Altia Consultores Sociedade Unipersoal, L.D.A		
TOTALES	234.630,40	104.615,95

b) Compra/venta de bienes de mercaderías

Sociedad	Ventas Importe	Compras Importe
Entidad dominante: Boxleo, S.L.		
Otras empresas del grupo		
QED Systems S.L.U	16.999,00	249.464,30
Altia Consultores Sociedade Unipersoal, L.D.A		
TOTALES	16.999,00	249.464,30

c) Prestación/Recepción de Servicios

Sociedad	Prestación de Servicios Importe	Recepción de Servicios Importe
Entidad dominante: Boxleo, S.L.	2.400,00	342.409,37
Otras empresas del grupo		
QED Systems S.L.U	237.853,10	123.990,68
Altia Consultores Sociedade Unipersoal, L.D.A		1.500,00
TOTALES	240.253,10	467.900,05

**EJERCICIO 2014**

a) Compra/venta de bienes de inmovilizado

Sociedad	Venta de bienes Importe	Compra de bienes Importe
Entidad dominante: Boxleo, S.L.		
Otras empresas del grupo		
QED Systems S.L.U		168.425,10
Altia Consultores Sociedade Unipersoal, L.D.A		
TOTALES	0,00	168.425,10

b) Compra/venta de bienes de mercaderías

Sociedad	Ventas Importe	Compras Importe
Entidad dominante: Boxleo, S.L.		
Otras empresas del grupo		
QED Systems S.L.U		137.772,12
Altia Consultores Sociedade Unipersoal, L.D.A		
TOTALES	0,00	137.772,12

c) Prestación/Recepción de Servicios

Sociedad	Prestación de Servicios Importe	Recepción de Servicios Importe
Entidad dominante: Boxleo, S.L.		
Otras empresas del grupo		
QED Systems S.L.U	168.330,18	33.513,58
Altia Consultores Sociedade Unipersoal, L.D.A		20.000,00
TOTALES	170.730,18	403.381,81

Altia mantiene con Boxleo Tic, S.L. un contrato de apoyo a la gestión y servicios generales de fecha 16 de marzo de 2007.

Con motivo de la venta de las oficinas a Boxleo Tic S.L. Altia firmó con fecha 21 de diciembre de 2009 un contrato de arrendamiento de local de negocio por un periodo de 5 años.

Altia tiene suscritos desde el 1 de enero de 2007 contratos de puesta a disposición de infraestructuras con las distintas sociedades del grupo, contratos que se han refrendado con la autorización de Boxleo Tic, S.L. con fecha 21 de diciembre de 2009.

Todos estos contratos se rigen por tarifas y condiciones de mercado.

Los saldos del Grupo con las demás al cierre del ejercicio son:

d) Saldos al cierre de ejercicio 2014 y 2015

Sociedad	Saldos Deudores		Saldos Acreedores	
	Ejercicio 2014	Ejercicio 2015	Ejercicio 2014	Ejercicio 2015
Entidad dominante: Boxleo, S.L	242,00	726,00	61.664,05	108.531,20
Otras empresas del grupo				
QED Systems S.L.U	156.523,23	229.541,40	80.678,76	259.615,69
Altia Consultores Sociedade Unipessoal, L.D.A				
<b>TOTALES</b>	<b>156.765,23</b>	<b>230.267,40</b>	<b>142.342,81</b>	<b>368.146,89</b>

La deuda fiscal del grupo Altia Exis con la matriz Boxleo Tic, S.L., para los ejercicios 2014 y 2015 es la siguiente:

	Ejercicio 2014	Ejercicio 2015
Deuda fiscal con la matriz	288.582,95	814.984,74
<b>TOTALES</b>	<b>288.582,95</b>	<b>814.984,74</b>

**Consejo de Administración de Altia, Administradora única de Exis y personal de alta dirección**

El detalle de las retribuciones percibidas por el Consejo de Administración y el personal de alta dirección para los ejercicios 2014 y 2015 es el siguiente:

En 2015:

	Administradores	Personal de Alta Dirección	TOTAL
Sueldos y honorarios percibidos en Altia	333.535,18		333.535,18
Retribuciones estatutarias Consejeros	60.000,00		60.000,00
Sueldos percibidos en otras empresas del grupo	257.454,62		257.454,62
Dietas percibidas en Altia	18.674,23		18.674,23
Dietas percibidas en otras empresas del grupo	10.733,31		10.733,31
<b>TOTALES</b>	<b>680.397,34</b>	<b>0,00</b>	<b>680.397,34</b>

En 2014:

	Administradores	Personal de Alta Dirección	TOTAL
Sueldos y honorarios percibidos en Altia	318.339,41		318.339,41
Retribuciones estatutarias Consejeros	54.000,00		54.000,00
Sueldos percibidos en otras empresas del grupo	253.748,77		253.748,77
Dietas percibidas en Altia	19.523,13		19.523,13
Dietas percibidas en otras empresas del grupo	14.746,28		14.746,28
<b>TOTALES</b>	<b>660.357,59</b>	<b>0,00</b>	<b>660.357,59</b>

No existe personal de alta dirección distinto de los miembros del Consejo de Administración.

A 31 de diciembre de 2015 y 2014 el Consejo de Administración estaba formado por nueve miembros.

### Beneficios Sociales

El detalle de los beneficios sociales disfrutado por los miembros del Consejo de Administración de Altia, la Administradora única de Exis y el personal de alta dirección se muestra a continuación:

En 2015:

	Administradores	Personal de Alta Dirección	TOTAL
Seguro de vida, accidentes, etc.	1.241,92		1.241,92
Otros	14.861,00		14.861,00
Seguros otras empresas del grupo	7.507,87		7.507,87
<b>TOTALES</b>	<b>23.610,79</b>	<b>0,00</b>	<b>23.610,79</b>

En 2014:

	Administradores	Personal de Alta Dirección	TOTAL
Seguro de vida, accidentes, etc.	1.277,34		1.277,34
Otros	19.107,00		19.107,00
Seguros otras empresas del grupo	7.062,73		7.062,73
<b>TOTALES</b>	<b>27.447,07</b>	<b>0,00</b>	<b>27.447,07</b>

### Conflicto de intereses

Los administradores no han informado de ninguna situación de conflicto, directo o indirecto, que pudieran tener con la Sociedad, tal y como establece el artículo 229.3 de la Ley de Sociedades de Capital, ni las personas ni entidades vinculadas a ellos conforme a lo establecido en el artículo 231 de esta misma ley, participan en el capital social de una Sociedad con el mismo, análogo o complementario género de actividad al que constituye el objeto social de Altia Consultores, S.A., ni tienen cargos o funciones, ni desarrolla, por cuenta propia o ajena ninguna clase de actividad análoga o complementaria, distintos de los reflejados en el cuadro siguiente:

Sociedad	Objeto Social	Administrador	Cargo o función	% Participación accionarial
Boxleo TIC, S.L.	Prestación de servicios de Consultoría Informática	Constantino Fernández Pico	Administrador Unico	100%
QED Systems S.L.U	Suministro material informático	Constantino Fernández Pico	Administrador Unico	100%
Altia Consultores Sociedade Unipersoal, L.D.A	Prestación de servicios de Consultoría Informática	Constantino Fernández Pico, Ignacio Cabanas López y Adolfo Román Miralles	Administradores Solidarios	81,05%
EXIS Inversiones en Consultoría Informática y Tecnología, S.A.	Prestación de servicios de Consultoría Informática	Altia Consultores, S.A.	Administrador Unico	77,31%

28. Otra información

La distribución del personal en los ejercicios 2014 y 2015, expresado por categorías, ha sido el siguiente:

En 2015

Categoría	Plantilla media del ejercicio 2015		Plantilla al 31.12.2015	
	Hombres	Mujeres	Hombres	Mujeres
Administradores	2	1	3	1
Resto de personal directivo	7	0	6	0
Profesionales, técnicos y similares	506,82	185,45	512	191
Personal de servicios administrativos	6,88	17,41	4	21
<b>TOTAL</b>	<b>522,70</b>	<b>203,86</b>	<b>525</b>	<b>213</b>

En 2014

Categoría	Plantilla media del ejercicio 2014		Plantilla al 31.12.2014	
	Hombres	Mujeres	Hombres	Mujeres
Administradores	2,00	1,00	2	1
Resto de personal directivo	9,00	1,00	9	1
Profesionales, técnicos y similares	485,14	168,75	529	190
Personal de servicios administrativos	6,92	18,47	5	22
<b>TOTAL</b>	<b>503,06</b>	<b>189,22</b>	<b>545</b>	<b>214</b>

Los honorarios devengados durante el ejercicio por AUREN AUDITORES LCG, S.L. por los servicios de auditoria se detallan en el siguiente cuadro:

CONCEPTO	AÑO 2015	AÑO 2014
Honorarios cargados por Auditoría de Cuentas ALTIA	15.697,74	15.353,67
Honorarios cargados por Auditoría de Cuentas EXIS	6.250,00	6.250,00
Honorarios cargados por otros servicios de verificación ALTIA	14.446,00	15.446,00
<b>TOTAL</b>	<b>36.393,74</b>	<b>37.049,67</b>

29. Información segmentada

La totalidad del importe neto de la cifra de negocios proviene de la actividad principal del Grupo.

El porcentaje de ventas Internacionales asciende al 20,95% frente al 22,7% del año 2014. Estas ventas se corresponden principalmente los Acuerdos Marcos firmado con la OAMI a través de dos Uniones Temporales de Empresas constituidas con Informática El Corte Inglés S.A., en las que Altia participa al 40%. El resto de las ventas son nacionales.

El desglose de ventas a clientes a los que se les ha facturado importes iguales o superiores al 10% del importe neto de la cifra de negocios es:



CLIENTES	CIFRA DE NEGOCIOS	
	Ej. 2015	Ej. 2014
CLIENTE 1 - ADMINISTRACIÓN PÚBLICA INTERNACIONAL	9.806.484,48 €	9.794.734,74 €
CLIENTE 2 - TELCO SECTOR PRIVADO	6.770.170,76 €	6.402.474,26 €
CLIENTES CON FACTURACIÓN < 10% CIFRA DE NEGOCIOS	40.398.158,30 €	28.451.118,56 €
	<b>56.974.813,54 €</b>	<b>44.648.327,56 €</b>

**30. Información sobre los aplazamientos de pago efectuados a proveedores. Disposición adicional tercera. “Deber de información” de la Ley 15/2010, de 5 de julio**

La información en relación con los aplazamientos de pago a proveedores en operaciones comerciales, es la siguiente:

	PAGOS REALIZADOS Y PENDIENTES DE PAGO EN LA FECHA DE CIERRE DEL BALANCE			
	2014		2015	
	IMPORTE	%	IMPORTE	%
<b>ALTIA CONSULTORES, S.A.</b>				
Dentro del plazo máximo legal	1.261.020,43	6,69%	1.448.762,43	5,58%
Resto	1.401.266,22	7,43%	1.530.201,44	5,74%
Total pagos del cierre	18.849.720,29	100,00%	26.674.921,34	100,00%
PMP (días)	27,27		20,84	
Aplazamientos que a la fecha de cierre sobrepasan el plazo máximo legal	140.245,79	0,74%	41.349,01	0,16%
<b>EXIS INVERSIONES EN CONSULTORIA INFORMÁTICA Y TECNOLOGÍA, S.A.</b>				
Dentro del plazo máximo legal	1.755.967,75	100,00%	1.210.054,36	100,00%
Resto	0,00	0,00%	0,00	0,00%
Total pagos del cierre	1.755.967,75	100,00%	1.210.054,36	100,00%
PMP (días)	48,96		55,87	
Aplazamientos que a la fecha de cierre sobrepasan el plazo máximo legal	0,00	0,00%	0,00	0,00%

**31. Información sobre derechos de emisión de gases de efecto invernadero.**


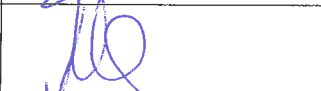





En las presentes cuentas anuales no existe ningún importe que deba incluirse en la partida del balance de derecho de emisión de gases de efecto invernadero.

**FORMULACIÓN DE LAS CUENTAS ANUALES CONSOLIDADAS**

**(E INFORME DE GESTIÓN CONSOLIDADO)**

Las Cuentas Anuales Consolidadas (e Informe de Gestión Consolidado) del ejercicio terminado el 31 de diciembre de 2015 de la Sociedad Altia Consultores, S.A. y Sociedades del Grupo que componen el Grupo ALTIA, que ha formulado el Consejo de Administración de la Sociedad dominante, el 28 de marzo de 2016, es el contenido de los precedentes 66 folios de papel común, por una sola cara, en cuanto a Balance Consolidado, Cuenta de Pérdidas y Ganancias Consolidada, Estado de Cambios en el Patrimonio Neto Consolidado, Memoria de las Cuentas Anuales Consolidadas e Informe de Gestión Consolidado.

Así lo ratifican los miembros del Consejo de Administración de la sociedad dominante en cumplimiento de lo previsto en el artículo 253 del Texto Refundido de la Ley de Sociedades de Capital.

MIEMBRO DEL CONSEJO	CARGO	FIRMA
Constantino Fernández Pico	Presidente Consejero Delegado	
Adela Pérez Verdugo	Vicepresidenta	
Manuel Gómez-Reino Cachafoiro	Secretario	
Ignacio Cabanas López	Vicesecretario	
Josefina Fernández Álvarez	Vocal	
Ramón Costa Piñeiro	Vocal	
Luis María Huete Gómez	Vocal	
Carlos Bercedo Toledo	Vocal	
Fidel Carrasco Hidalgo	Vocal	

***Informe de Gestión***  
***Consolidado***

# ALTIA CONSULTORES S.A.

## INFORME DE GESTION CONSOLIDADO 2015

### 1. Presentación general del grupo.

Altia Consultores S.A. (en adelante Altia), sociedad cabecera del Grupo, es una sociedad mercantil anónima de duración indefinida, con domicilio social en A Coruña, Avenida del Pasaje 32, Bloque 1º, 2º, y N.I.F. número A-15456585. Fue constituida el 17 de junio de 1994 con duración indefinida bajo la denominación Altia Consultores S.L. El 30 de junio de 2010 se aprobó en Junta de Accionistas la transformación de la sociedad de sociedad limitada a sociedad anónima, acuerdo elevado a público el 23 de julio de 2010. Altia es una compañía que presta servicios de carácter tecnológico. Desarrolla un modelo de negocio basado en siete líneas de negocio, orientando su actividad hacia el servicio a sus clientes, el desarrollo profesional y humano de sus empleados y colaboradores y la creación de valor para todos sus grupos de interés. Las líneas de negocio son:

- **Outsourcing y mantenimiento:** proyectos de externalización de servicios avanzados TIC y mantenimiento, explotación y gestión de aplicaciones e infraestructuras. Es la línea de negocios que más aporta a la facturación y se caracteriza por la fuerte recurrencia y la larga duración de los proyectos.
- **Servicios gestionados adscritos al Data Center:** línea de negocio relacionada con la actividad del Data Center ubicado en Vigo. Incluye servicios de alojamiento, de administración de aplicaciones, de outsourcing y servicios avanzados de operación y mantenimiento.
- **Desarrollo de aplicaciones informáticas:** proyectos relativos a diseño, desarrollo e implantación de sistemas informáticos a medida. El objetivo es que estos proyectos se conviertan una vez finalizados en proyectos de outsourcing recurrente.
- **Consultoría tecnológica:** se incluyen todos los trabajos relacionados con estudios e informes, elaboración de planes estratégicos, consultoría tecnológica en materia de seguridad, oficinas técnicas y formación.
- **Soluciones propias:** productos desarrollados por la Compañía. A fecha de cierre de las presentes cuentas existen tres soluciones:
  - o 'Altia Mercurio la contratación electrónica': plataforma de licitación electrónica.
  - o 'Altia Flexia la e-Administración': plataforma de gestión de procedimientos administrativos.
  - o 'eDocAssistant': plataforma de gestión de entrada de datos.
- **Implantación de soluciones informáticas de terceros:** proyectos donde la Compañía actúa como implantador e integrador de soluciones de terceros, normalmente de compañías multinacionales con las que tiene acuerdos de partnership y prestación de servicios.
- **Suministro de hardware y software:** no es una línea estratégica de la Compañía, que basa su oferta principalmente en servicios, pero en algunos casos necesita complementar su oferta incluyendo este tipo de operaciones, normalmente a iniciativa del cliente.

**Altia Consultores Sociedade Unipessoal, Lda.** (En adelante **Altia Portugal**) es una sociedad creada en Portugal, con domicilio social en Oporto, en la calle Ceuta 118, 2º Piso y N.I.F. número 509533485. Fue constituida el 13 de octubre de 2010, siendo su actividad principal la prestación de servicios y consultoría en materia de planificación tecnológica, calidad, organización y sistemas de información, formación, gestión externa de procesos informáticos y el análisis, diseño, construcción, implantación y mantenimiento de soluciones informáticas y actividades conexas. Esta Sociedad se excluye del perímetro de consolidación por no tener un interés significativo para la imagen fiel del Grupo. Durante 2015, Altia Portugal no ha tenido prácticamente actividad, ya que, como se comentó en Informes de Gestión precedentes, el objetivo de simplificación administrativa planteado en el Plan de Negocio 2014-2015 ha provocado que su reducida actividad haya sido asumida por la delegación que Altia tiene en Vigo.

**Exis Inversiones en Consultoría Informática y Tecnología S.A.** (en adelante **Exis**) es una sociedad anónima de duración indefinida que surgió por fusión con extinción y transmisión de los patrimonios sociales de las Sociedades Exis Inversiones en Consultoría Informática y Tecnología S.L. y Netfinger Sistemas S.A en diciembre de 2004. Durante el ejercicio 2005, Exis Inversiones en Consultoría Informática y Tecnología S.A. se fusionó mediante absorción con la Sociedad Exis Tecnologías de la Información S.A, y adquirió en bloque todos los elementos patrimoniales del activo y del pasivo de la segunda. Tiene su sede social en Madrid y también cuenta con una delegación en Valladolid. La Sociedad tiene el mismo objeto social que Altia y desarrolla su actividad en el sector TIC.

El esquema de grupo a cierre del ejercicio es el siguiente:



Los porcentajes de participación de la Sociedad matriz en el resto de las empresas del grupo a final de 2015 han sido los siguientes:

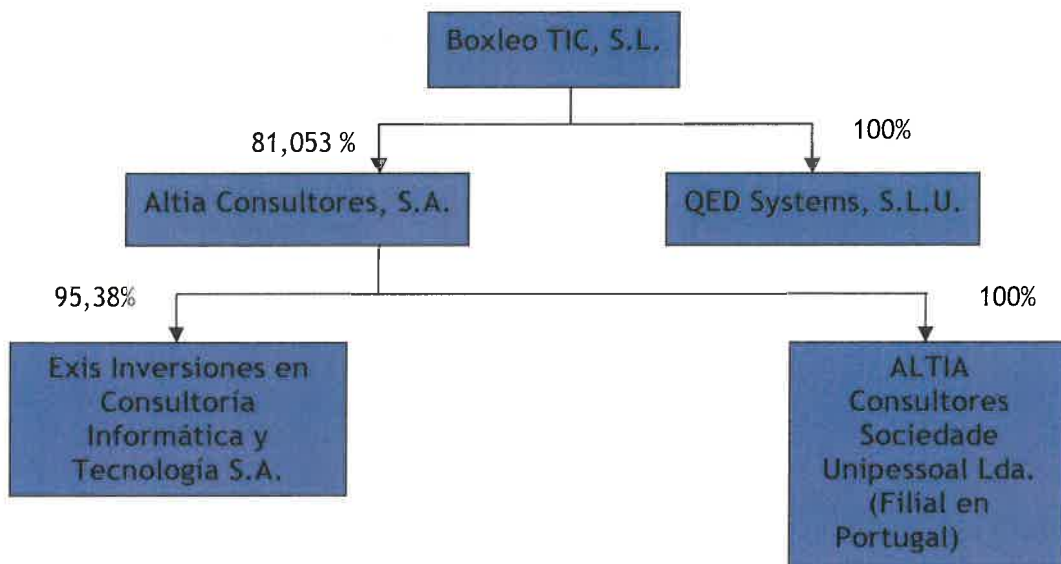
- **Exis Inversiones en Consultoría Informática y Tecnología S.A.:** 95,38% (directo).
- **Altia Consultores Sociedade Unipessoal Lda.:** 100% (directo).

A su vez, el grupo Altia se encuadra dentro de un grupo de empresas (denominado **Grupo Boxleo**) en los términos descritos en el Artículo 42 del Código de Comercio, junto con las empresas Boxleo Tic S.L. (sociedad matriz) y QED Systems S.L.U. El Grupo Boxleo tiene su residencia en Avenida del Pasaje 32, bloque 1, 2º A-B, en La Coruña, tiene la obligación de presentar cuentas consolidadas desde 2011 y deposita las cuentas anuales consolidadas en el Registro Mercantil de A Coruña. Con fecha 21 de marzo de 2013, se incorporaron al grupo las sociedades Exis, Senda Sistemas de Información S.A. (absorbida por Exis en el ejercicio 2014) y Elite Sistemas de Control S.L. (absorbida por Senda en el ejercicio 2013). Asimismo

Altia posee el 100% del capital social de la sociedad Altia Consultores Sociedade Unipessoal Lda. ubicada en Portugal.

La obligación de presentar cuentas corresponde a Boxleo Tic S.L y Altia estaría dispensada según lo establecido en el artículo 43.2 del Código de Comercio. No obstante, se ha decidido, por mayor transparencia y para trasladar al mercado una imagen más completa e integrada de Altia y de las actividades que realiza directa e indirectamente mediante sus sociedades dependientes, que el subgrupo formado por Altia y sus sociedades dependientes consolide también sus cuentas.

El esquema del grupo Boxleo Tic S.L. a cierre del ejercicio es el siguiente:



Desde el 1 de enero de 2009, Boxleo TIC S.L., Altia Consultores S.A. y QED Systems S.L.U. tributan conjuntamente en territorio común dentro del Régimen Especial de Consolidación Fiscal del Impuesto sobre Sociedades previsto en el Capítulo VI del Título VII de la Ley que regula dicho impuesto, y dentro del Régimen Especial de Grupo de Entidades (REGE) previsto en el Capítulo IX del Título IX de la Ley del Impuesto sobre el Valor Añadido. El 1 de enero de 2014, se incorporaron al Grupo fiscal del Impuesto sobre Sociedades y al REGE del Grupo, Exis y Senda. Esta última, causó baja durante el ejercicio como consecuencia de la fusión por absorción con su matriz, Exis.

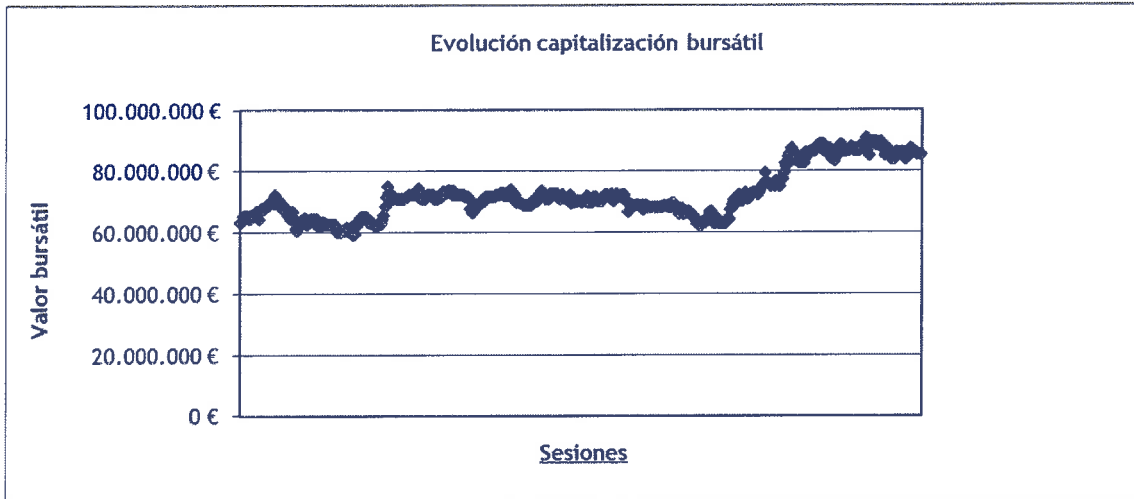
Altia cotiza en el Mercado Alternativo Bursátil en el segmento de Empresas en Expansión (MAB-EE), desde del 1 de diciembre de 2010.

La evolución del valor durante el ejercicio de 2015 ha continuado la senda positiva iniciada en 2014. La capitalización bursátil de la Compañía se ha revalorizado en un 35,52%, pasando de 62,9 Mn€ a 1 de enero de 2014 a 85,3 Mn€ a final del ejercicio. El comportamiento del valor ha sido satisfactorio, por encima de la mayor parte de empresas que cotizan en MAB, así como de los principales indicadores bursátiles de referencia (índice MAB, Ibex 35, Ibex Small Caps).

En relación a la liquidez, ésta se ha reducido con respecto al año 2014, año de comportamiento excepcional desde el nacimiento del MAB. Así, la media de cotización

diaria ha pasado de 8.450 acciones en 2014 a 1.620 en 2015, manteniéndose en unos niveles de intercambio similares a los de años precedentes a 2014.

En un escenario plano o de tendencia bajista en el que se han movido las empresas del MAB, el resultado obtenido tiene, si cabe, un mayor valor. Se espera que en próximos ejercicios, con mejores circunstancias coyunturales, con el incremento del número de empresas en este mercado y, sobre todo, con la saludable situación económica y financiera que atraviesa la Compañía, el valor siga la trayectoria de éxito iniciada en 2010.



Evolution of market capitalization 01-01-15 to 31-12-15 (Source: ALTIA)

## 2. Evolución de los negocios durante el ejercicio y situación del grupo al cierre.

A cierre del presente informe, el grupo Altia es grupo referencia en el sector de TIC a nivel nacional, con 738 profesionales a final del ejercicio, un volumen de facturación de 65,3 Mn de Euros y con proyectos desarrollados tanto en el ámbito nacional como en el internacional y en prácticamente todos los sectores. Unos servicios reconocidos por su alta calidad y prestigio, una cartera de clientes recurrente y diversificada, una sólida posición financiera y una excelente cualificación de sus recursos humanos, confieren al grupo Altia una óptima posición dentro del mercado de las soluciones TIC para continuar con su plan de crecimiento y posicionamiento en grandes cuentas.

Cabe destacar los siguientes hechos acontecidos durante 2015:

Altia Consultores S.A.: adjudicación del proyecto Smart Port. A principios de este año, la Autoridad Portuaria de A Coruña ha adjudicado a la Unión Temporal de Empresas Avante integrada al 50% por Emetel Sistemas y Altia, el proyecto Smart Port. Los trabajos a realizar consisten en el desarrollo de un sistema tecnológico integrado de gestión que permita la automatización e integración de los procesos que se desarrollan en el ámbito portuario de A Coruña, desde los sistemas de seguridad en el acceso y en el recinto portuario, hasta la gestión de mercancías y prestación de servicios portuarios y de seguimiento de buques favoreciendo el trabajo de los agentes y la competitividad de las empresas que operan en el puerto. Los trabajos se han desarrollado durante todo el año y finalizarán en 2016.

Altia Consultores S.A.: reparto de dividendos. A la vista de los resultados obtenidos por la Compañía en el ejercicio 2014, a los objetivos marcados en el Plan de Negocio 2014-2015 y a la tesorería disponible, la Junta General Ordinaria de Accionistas celebrada el 20 de mayo de 2015 acordó la distribución de un dividendo total de 0,16 € brutos por acción, cantidad equivalente al 25,76% del resultado obtenido de manera individual en el ejercicio después de impuestos. Altia mantiene su política de remunerar al accionista pero de una manera conservadora, con parte de la caja generada en el ejercicio precedente como única fuente de financiación del dividendo y sin poner en riesgo sus planes de crecimiento actuales y de futuro.

Altia Consultores S.A.: verificación y publicación de la Memoria de Sostenibilidad. Con fecha 9 de julio de 2015, Altia publicó la Memoria de Sostenibilidad 2014, iniciativa enmarcada dentro del ámbito de la Responsabilidad Social Corporativa. La Memoria resume todas las actividades que la Compañía ha realizado en 2014 desde el punto de vista Social, Económico, Ambiental y Ético como muestra del compromiso de la organización con la transparencia en la gestión e información a todos los grupos de interés. Recoge los principales avances y los resultados de los compromisos asumidos por Altia en estas áreas a lo largo de 2014. Como novedad, la Memoria ha sido verificada de conformidad con la opción 'exhaustiva' de la Guía G4 del Global Reporting Initiative (GRI) para la elaboración de memorias de sostenibilidad ([www.globalreporting.org](http://www.globalreporting.org)). La verificación la ha llevado a cabo la Asociación Española de Normalización y Certificación (AENOR).

Altia Consultores S.A: toma de participación minoritaria en la sociedad Centum Research - Technology S.L. Dentro de la política de inversiones en compañías tecnológicas de reducida dimensión con grandes posibilidades de crecimiento, Altia, en unión de varios miembros del Cluster TIC de Galicia, acudió en el mes de julio al aumento de capital de la sociedad Centum Research -Technology S.L. para asumir el 1,74% del capital social resultante a través de una inversión cercana a los cincuenta y cinco mil euros. Centum es una compañía tecnológica que se dedica al diseño, desarrollo y comercialización de sistemas aeronáuticos de misión (sistemas electrónicos de alta tecnología normalmente referidos como cargas de pago y sensores) tanto para vehículos tripulados como no tripulados, dirigidos especialmente a misiones en los mercados de Emergencia, Seguridad y Defensa. La inversión pretende no solo un retorno financiero interesante, sino también presencia en los mercados más avanzados desde el punto de vista tecnológico así como la participación en proyectos nuevos de gran potencial.

Durante 2015, la filial creada en Portugal no ha tenido prácticamente actividad, ya que, como se comentó en Informes de Gestión precedentes, el objetivo de simplificación administrativa planteado en el Plan de Negocio 2014-2015 ha provocado que su reducida actividad, haya sido asumida por la delegación de Vigo.

### Evolución de las principales magnitudes durante el 2015 y situación del Grupo.

Como continuación al ejercicio 2014, que fue el primer ejercicio en el que se presentaron los estados financieros consolidados del ejercicio anterior para su comparación dado que el grupo Altia se constituyó en el año 2013, se presentan comparaciones con el ejercicio precedente a nivel consolidado, así como con el Plan de Negocio 2014-2015 publicado en abril de 2014. Hay que tener en cuenta que 2015 ha sido el último año de ejecución de dicho Plan de Negocio y que, por tanto, se analiza la consecución o no de los objetivos planificados en el mismo.

El entorno económico en el que el Grupo ha desarrollado su actividad durante 2015 se ha caracterizado por la consolidación de la recuperación económica iniciada a finales de 2013,



tras un largo periodo de crisis. Los principales indicadores económicos (PIB, tasa de desempleo, balanza comercial exterior) han seguido mejorando, lo que ha propiciado un mayor acceso al crédito, un aumento del nivel de demanda de servicios tecnológicos y una mejora general de las condiciones financieras en la economía real. Las previsiones auguran que la tendencia positiva puede continuar durante 2016 pero la existencia de una serie de incógnitas geográficas, políticas, financieras, de sector o de mercado nos hacen ser extremadamente cautelosos sobre el comportamiento futuro de la economía y, en particular, del sector TIC.

En relación con este sector, la tendencia a la concentración iniciada en años precedentes tanto a nivel de cliente (simplificación tecnológica, proveedor tecnológico de referencia) como a nivel de competidor (operaciones de fusión y absorción societarias) se sigue manteniendo. El sector TIC se sigue comportando mejor que otros sectores, dado que la economía en general precisa de la tecnología para gestionar volúmenes cada vez mayores de información en unos entornos temporales cada vez más reducidos y con menor margen de error. Las empresas tecnológicas se han convertido en imprescindibles y por ello este sector está evolucionando mejor que otros. Aun así, la competencia sigue siendo grande en tarifas, volúmenes y márgenes y se espera que continúe así durante los próximos años.

Las cuentas de 2015 del grupo Altia vienen marcadas por dos hechos fundamentales: la consolidación y mejoría del entorno económico en el que el Grupo desarrolla su actividad y la materialización en términos de ingresos, resultados y generación de caja de las inversiones llevadas a cabo durante ejercicios anteriores.

El Grupo Altia ha crecido un 20,72% con respecto a 2014, pasando de 54,1 Mn€ de cifra de negocios en el ejercicio pasado a 65,3 Mn€ en 2015. Esta cifra de negocios supone un 17% más de lo previsto en el Plan de Negocio 2014-2015 (55,9 Mn€). Este crecimiento viene dado por un conjunto de factores: incorporación de nuevos negocios a más largo plazo, recurrentes y de gran tamaño, la maduración de las inversiones realizadas en ejercicios precedentes, el incremento en la posición comercial en grandes cuentas TI y, por último, por la aplicación de normas contables en relación a negocios ejecutados mediante UTEs.

Hay que destacar que todas las Uniones Temporales de Empresas en las que participa el Grupo se integran en las cuentas anuales aplicando el criterio de integración proporcional tal y como indica la Norma de Valoración 20º y el artículo 51 del Real Decreto 1159/2010 que regula las normas de consolidación. El proceso contable de integración ha supuesto una variación significativa en los ingresos, particularmente en la cifra de negocios, en la cifra de gastos y en el activo y pasivo corriente de las cuentas anuales que presenta el Grupo, respecto a las cifras que hubieran resultado si los servicios se hubieran ejecutado directamente sin mediación de una Unión Temporal de Empresas o el método de integración hubiese sido otro. Esta variación significativa de magnitudes debida a la integración de las Uniones Temporales de Empresas debe tenerse en cuenta en la comparación con las de ejercicios anteriores y en el estudio de los ratios de gestión.

La Compañía sigue creciendo a niveles superiores a la media del sector, en buena medida, por la firme apuesta por aquellas líneas de negocio estratégicas que aportan mayor valor añadido y que aseguran mayores niveles de rentabilidad y de recurrencia, como el Outsourcing, el Desarrollo de Aplicaciones Informáticas y los Servicios Gestionados.

La principal línea de negocio durante 2015 sigue siendo la de 'Outsourcing y Mantenimiento' con un peso del 67,2% del total de ingresos. Hay que señalar que esta línea de negocio se caracteriza por su elevada recurrencia. Destaca también el crecimiento durante este ejercicio de la línea de negocio 'Desarrollo de Aplicaciones Informáticas' que con un 15,9% pasa a ser la segunda línea en facturación, adelantando a 'Servicios Gestionados' que ha

supuesto el 11,6% del total. El crecimiento de esta línea viene dado, por un lado, por la reactivación de la economía, que ha permitido a nuestros clientes poder abordar nuevos proyectos destinados a mejorar sus sistemas productivos, y, por otro, a la estrategia del Grupo, que ha centrado sus esfuerzos en la consecución de nuevos proyectos de carácter innovador (Big Data, Smart City...) que puedan reportar una cierta recurrencia en el futuro.

En cuanto a la línea de 'Servicios Gestionados', hay que indicar que no se han obtenido las cifras planificadas para 2015 debido fundamentalmente a la competencia en precios de estos servicios, competencia mucho más intensiva que en otros servicios que presta el Grupo, así como a la redistribución de servicios a otras líneas de negocio. Así, los ingresos de esta línea de negocio han pasado de 2014 a 2015 de 8,6 Mn€ a 7,6 Mn€, si bien es cierto que la redistribución de servicios a otras líneas de negocio ha supuesto 1,4 Mn€ menos.

En relación a la línea de 'Soluciones Propias', una de las líneas consideradas estratégicas en el Plan de Negocio 2014-2015, ha crecido en 2015 un 113,1%, pero su peso sobre el total de ingresos es muy pequeño (0,8%). Los cambios normativos referentes a la licitación electrónica han supuesto un freno importante en el crecimiento previsto para esta línea de negocio. En este contexto, no se han cumplido los objetivos cuantitativos y cualitativos marcados en el Plan de Negocio 2014-2015 para esta línea aunque el impacto de la lentitud en el crecimiento sea mínimo sobre los ingresos totales del Grupo.

### Evolución Ventas por sector

€	2014	2015	Δ 2014
<b>Total ventas por sector</b>	<b>54.085.535,41</b>	<b>65.293.665,19</b>	<b>20,72%</b>
<b>INTERNACIONAL</b>	<b>12.276.535,78</b>	<b>13.676.175,33</b>	<b>11,40%</b>
	22,70%	20,95%	
<b>NACIONAL</b>	<b>41.808.999,63</b>	<b>51.617.489,87</b>	<b>23,46%</b>
	77,30%	79,05%	
AA.PP. (nacional)	11.264.494,96	14.578.626,38	29,42%
	20,83%	22,33%	
Industria	25.506.344,34	32.358.732,54	26,87%
	47,16%	49,56%	
Servicios Financieros	5.038.160,32	4.680.130,95	-7,11%
	9,32%	7,17%	

Fuente: ALTIA

El mix de negocio sigue la tendencia iniciada en ejercicios precedentes. El negocio 'internacional' crece un 11,4%, bajando ligeramente su peso sobre el total (pasa de un 22,7% a un 20,9%). Este negocio se caracteriza por unas tarifas interesantes y por plazos de cobro sensiblemente mejores al resto. En cuanto al negocio 'nacional', crece en términos absolutos (+23,5%) y recupera parte del peso perdido en años precedentes (pasa del 77,3% al 79%). Por peso, crece AAPP e Industria en perjuicio de Servicios Financieros, que se reduce tanto en términos absolutos como en relativos. El proceso de intensiva concentración en este sector así como el de racionalización de la estructura de costes de las entidades financieras que operan en él, han sido dos factores decisivos en este descenso de la facturación. En cualquier caso, el Grupo, una vez pasado este proceso de concentración y racionalización de costes, espera crecimiento en esta parte de negocio en años venideros.

Si comparamos los resultados del Grupo 2015 con respecto a los resultados de 2014, se observa el crecimiento en las principales magnitudes tanto de la cuenta de resultados, como del Balance, así como una mejoría en los principales ratios de rentabilidad y endeudamiento.

Así, el EBITDA pasa de 7,19 Mn€ en 2014 a 11,14 Mn€ en 2015, un 54,8% más que en 2014, alcanzando un Margen EBITDA de un 17,1%, superior al obtenido en 2014 (13,3%). En relación al Plan de Negocio 2014-2015, el EBITDA es un 33% superior al proyectado (8,36 Mn€ y margen EBITDA del 14,9%). Esta mejora de los resultados viene dado por un conjunto de factores:

- El crecimiento de las ventas, fundamentalmente en proyectos recurrentes y que generan mayor valor añadido.
- El incremento de posición comercial en grandes cuentas TI.
- La maduración de las inversiones llevadas a cabo durante ejercicios precedentes que han generado flujos de caja positivos.
- El control exhaustivo de determinadas partidas de gasto como gastos de explotación o gastos financieros.

La incorporación de nuevos negocios (OAMI, Data Center) en ejercicios precedentes, han conformado un cambio en la estructura de costes del Grupo, muy vinculada históricamente a la evolución del gasto de personal. El aumento de peso de los costes directos en relación con los ingresos, fundamentalmente compras y subcontrataciones relacionadas con los nuevos negocios, cada año es más significativo. La consecuencia es una reducción del margen sobre ventas en términos relativos siguiendo un criterio meramente contable. La partida de Gastos de Personal aunque crece ligeramente con respecto a 2014 (7%), sigue perdiendo peso relativo respecto a las ventas (pasa de 44,8% en 2014 a 39,9% en 2015). Es significativo el incremento de la partida 'Otros ingresos' que principalmente refleja los ingresos derivados de ayudas y subvenciones a los proyectos de I+D+i llevados a cabo durante ejercicios precedentes y que adquieren durante 2015 la consideración de no reintegrables una vez finalizados.

Por otro lado, se mantiene la política de control estricto y actuación constante sobre los costes estructurales y gastos de explotación, que se reducen en términos absolutos con respecto a 2014, pese al crecimiento de los ingresos del Grupo. En términos relativos pasan de un 7,65% sobre la cifra de ventas en 2014 a un 6,05% en 2015.

Por último, el resultado financiero negativo se reduce debido a la reducción del endeudamiento general del Grupo durante el ejercicio, uno de los objetivos estratégicos definidos en el Plan de Negocio 2014-2015. Debemos destacar además que lo hace más intensamente de lo proyectado en el Plan de Negocio. El saneamiento de parte de la escasa deuda que mantenía el Grupo, así como la desinversión de parte del inmovilizado financiero no estratégico, han mejorado sensiblemente esta partida de la cuenta de resultados.

Como resultado del comportamiento de los ingresos y gastos antes descrito, el resultado antes de impuestos ha sido 9,88 Mn€ y el resultado después de impuestos 5,62 Mn€, un 61,4% mayor del obtenido en 2014 (4,50 Mn€), obteniéndose un Margen Neto del 11,13% frente al 8,33% del año 2014. En relación al Plan de Negocio 2014-2015, el Beneficio Neto es un 44% superior a lo proyectado (5,04 Mn€ y Margen Neto del 9%).

Los resultados conjuntos de toda la actividad del Grupo, en términos tanto de volumen como de rentabilidad, durante 2015 pueden considerarse como satisfactorios. El Grupo sigue incrementando sus ventas, ganando cuota de mercado frente a sus competidores, pese a la intensa competencia en volúmenes de contratación, tarifas y márgenes que existe en el sector donde desarrolla su actividad. Se mantiene, pues, la trayectoria de crecimiento constante llevada a cabo por el Grupo Altia desde su fundación.

El Balance ha crecido un 9% con respecto al de final de 2014 (pasa de 36,4 Mn€ a 39,7 Mn€), pero lo ha hecho menos que proporcionalmente a lo que ha crecido la cifra de negocios. En

términos de principales magnitudes de Activo, Patrimonio Neto y Pasivo, se puede afirmar que el ejercicio ha resultado satisfactorio: han crecido los Fondos Propios, ha crecido la partida de clientes pero menos que proporcionalmente a la cifra de facturación, ha crecido la Tesorería y se ha reducido la deuda financiera, objetivo estratégico del Plan de Negocio 2014-2015.

El Grupo presenta unos Fondos Propios importantes por su cuantía y peso en relación al balance (27,3 Mn€), resultado de la política de reinversión en el negocio de los beneficios obtenidos en ejercicios precedentes, lo que permite continuar, por un lado, con la política de reinversión y crecimiento del negocio, y por otro lado, dentro de la prudencia lógica, poder plantear un reparto de dividendos. En este sentido, la empresa matriz del Grupo propone el reparto de un dividendo de 0,26 Euros por acción con cargo a los resultados obtenidos en 2015, un 62,5% superior al repartido en 2014 (0,16 Euros por acción) y un 73,33% mayor al que se proyectó en el Plan de Negocio 2014-2015 (0,15 Euros por acción).

La partida de clientes se ha incrementado un 4% con respecto a 2014, pero lo ha hecho a un menor ritmo que la cifra de negocios. El Fondo de Maniobra mejora sensiblemente y se ha generado caja, tal y como refleja el Estado de Flujos de Efectivo que acompaña al presente informe, parte de la cual se ha empleado para reducir de manera notable la deuda financiera. Aun con todo, la Tesorería a final del ejercicio ha sido de 12,7 Mn€, 3,5 Mn€ más que en el ejercicio precedente. Las políticas financieras puestas en marcha por el Grupo se pueden valorar como positivas, una vez vistos los resultados finales obtenidos. El análisis del riesgo de clientes, la redistribución de los mejores recursos para dedicarlos a las grandes cuentas solventes y buenas pagadoras o la renegociación general con proveedores han propiciado una mejora importante en la caja generada por el Grupo, así como en los principales ratios de solvencia financiera.

Por último, en relación a la deuda y el objetivo estratégico de reducción definido en el Plan de Negocio, se ha seguido haciendo un gran esfuerzo. La deuda financiera se ha reducido en 4,75 Mn€, a través de la aplicación de parte de los flujos de caja generados en la actividad a su amortización. La Deuda Financiera Neta de la Compañía (deuda menos tesorería) a final del ejercicio ha sido de -10,85 Mn€ frente a los -2,60 Mn€ con los que se cerró 2014, una mejora de casi 8,3 Mn€. En relación al Plan de Negocio 2014-2015 la mejoría en la deuda es igualmente significativa ya que se había proyectado una deuda financiera neta de -4,34 Mn€ a la finalización del periodo de vigencia del Plan.

Como resumen de las cifras de Balance, de la cuenta de Pérdidas y Ganancias y del Estado de Flujos de Efectivo, el ejercicio 2015 puede considerarse como positivo: crecimiento, mejora de la rentabilidad, de solvencia, reducción de la deuda y aumento del cash flow. Las principales magnitudes económicas y financieras han mejorado, el Plan de Negocio en la mayor parte de sus variables, se puede dar por conseguido, por lo que se puede afirmar que la estrategia establecida por la Compañía para 2014 y 2015 ha sido acertada.

Por lo que respecta al análisis y a la información no financiera, hay que señalar que la plantilla media durante 2015 fue de 726 personas y el número de empleados al final del ejercicio ha pasado de 759 en 2014 a 738 en 2015, reducción producida por el cada vez mayor peso en el negocio de proyectos menos intensivos en personal.

En materia medioambiental, el Grupo centra su política en el ahorro de papel y energía, así como en una escrupulosa gestión de los residuos producidos, con especial cuidado respecto a los procedentes de componentes eléctricos y electrónicos.

### 3. Principales riesgos e incertidumbres a los que se enfrenta el Grupo.

El contexto general de la economía ha mejorado en 2015, consolidándose la senda de crecimiento iniciada a finales de 2013, como así indican los principales indicadores económicos. Hay un aumento del nivel de demanda de servicios tecnológicos y las condiciones financieras son mejores a las existentes en ejercicios precedentes.

Los principales agentes económicos auguran que esta mejoría se podría mantener durante 2016 e, incluso 2017, pero la existencia de una serie de incógnitas geopolíticas y financieras, generan cierta incertidumbre sobre si esa mejoría finalmente se va a producir. El Grupo, en línea con la prudencia que siempre lo ha caracterizado, es extremadamente cauteloso a tal efecto, lo que con total seguridad influirá en la forma en que se realicen las proyecciones que publicará en su próximo Plan de Negocio para 2016 y 2017.

El grupo Altia no tiene una especial concentración de riesgos ni a nivel de clientes ni a nivel de productos y servicios. En relación con el sector TIC, hay que reiterar que se está comportando mejor que otros, por su elevado componente tecnológico. En cualquier caso, Altia y Exis afrontan el contexto económico con una sólida posición financiera como así demuestran las cuentas adjuntas al presente Informe. Los riesgos financieros son bajos dada su escasa deuda y por no tener prácticamente actividad fuera de la zona Euro.

En este contexto, el mayor riesgo que tiene el Grupo en la actualidad sigue siendo el riesgo comercial: que la organización no sea capaz de continuar la exitosa comercialización de sus productos y servicios, como ha ido haciendo hasta la fecha. La cuota de mercado que actualmente tiene el Grupo, aunque crece año tras año, sigue siendo significativamente pequeña lo que, al mismo tiempo, es una oportunidad, dado que se puede atacar con más facilidad las posiciones de otros competidores de mayor tamaño pero con menor solidez financiera, capacidad tecnológica o innovadora, pero también un riesgo, debido a la concentración que se está produciendo en la demanda de servicios de tecnología y que exige cada vez mayor tamaño y capacidad para poder optar a la misma.

Por último, el Grupo tiene muy en cuenta los recientes cambios normativos (básicamente la Ley de Sociedades de Capital y la nueva Ley de Auditoría) que van a obligar todavía más a cualquier interviniente en el mercado a mejorar su transparencia, a identificar y mitigar los riesgos asociados a su actividad y a aumentar el grado de respuesta a sus grupos de interés. El Grupo Altia está haciendo un especial esfuerzo en todas estas materias con el objetivo de posicionarse como una entidad socialmente responsable y así aportar el mayor valor posible a todos los grupos relacionados con su actividad (clientes, accionistas, empleados y sociedad).

### 4. Acontecimientos posteriores al cierre.

No existen acontecimientos importantes para las sociedades integrantes del Grupo ocurridos con posterioridad al cierre y que tengan influencia en las cuentas anuales de 2015 y en su situación y la de sus negocios.

## 5. Evolución previsible del Grupo.

Los indicadores que maneja el Grupo sobre su evolución futura, en relación al entorno y a las expectativas internas y del mercado, son prudentes pero a la vez satisfactorios. Las presentes cuentas anuales traducen la ejecución correcta del Plan de Negocio en términos de crecimiento, solidez financiera, recurrencia en las ventas, generación de flujos de caja, diversificación de cartera, internacionalización, y optimización del Fondo de Maniobra, y al mismo tiempo son sólidas bases para seguir creciendo en ejercicios futuros.

El modelo de negocio de Altia sigue siendo diferencial a través de una mezcla de sus virtudes tradicionales (orientación al cliente, estabilidad accionarial, alta cualificación de los recursos humanos y del equipo directivo, cuentas saneadas, costes de estructura inferiores a los de nuestros competidores, política financiera orientada a la optimización del fondo de maniobra) y de las nuevas iniciativas adoptadas (adaptación del mix de negocio a la realidad del mercado, innovación, apuesta por nuevas líneas de negocio basadas en las tendencias actuales de mercado: Cloud Computing, movilidad, administración electrónica, Internet de las Cosas). Estamos convencidos que la innovación sobre base tecnológica, seña de identidad de Altia, tiene aún mucho recorrido en el mercado. El Grupo cree que las organizaciones innovadoras en un contexto de cambio y de competencia global son un instrumento eficaz y necesario para avanzar hacia una sociedad de desarrollo sostenible.

Bajo estas premisas y las comentadas en el punto 3 en relación al contexto en el que el Grupo va a desarrollar su actividad en los próximos años, las expectativas de futuro son optimistas pero al mismo tiempo, cautelosas, si bien es cierto que en determinadas áreas de negocio que no han tenido un funcionamiento óptimo, sea necesario hacer ajustes de manera inmediata.

## 6. Actividades en materia de Investigación y Desarrollo e Innovación Tecnológica.

Altia, empresa matriz del Grupo, ha mantenido, un año más, su política de dedicar importantes recursos a la Investigación y Desarrollo y a la Innovación Tecnológica.

Los cuatro proyectos iniciados en ejercicios precedentes, que fueron merecedores de la obtención de una subvención del CDTI a través de los Programas 'FEDER-INNTERCONECTA-Convocatoria 2013' e 'I+D+i por y para el beneficio de las Empresas-Fondo Tecnológico 2007-2013' han concluido su ejecución a final de 2014 y principios de 2015. En todos los casos, se han cumplido con los compromisos e hitos especificados inicialmente.

Durante 2015 se han presentado proyectos a las principales convocatorias nacionales de ayudas para I+D+i, no habiendo recibido adjudicación a la fecha de elaboración de las presentes cuentas. En 2016, la Compañía seguirá apostando por la actividad en I+D+i, ya que tiene la completa convicción de que la innovación es un pilar básico y necesario para fortalecer la sostenibilidad y crecimiento futuro del proyecto empresarial.

## 7. Adquisición de acciones propias.

La Sociedad matriz del Grupo, en cumplimiento de las obligaciones impuestas por el MAB y en aplicación del contrato de liquidez firmado con SOLVENTIS A.V. S.A de fecha 1 de diciembre de 2011, ha adquirido durante 2015, 13.111 acciones propias (0,191% del capital social) a un precio medio de 10,35 Euros por acción, con un importe total de 135.710,21 Euros (gastos de gestión incluidos) y ha vendido 11.934 acciones propias (0,174% del capital

social) a un precio medio de 10,08 Euros por acción, con un importe total de 120.332,59 Euros (minorados los gastos de gestión). En ambos casos (adquisición y venta) la contrapartida ha sido dineraria. El saldo inicial a 1 de enero de 2015 era de 995 acciones propias (0,014% del capital social). El número total de acciones propias a cierre del ejercicio ha sido de 2172 acciones, que representan un 0,032% del capital social.


En cumplimiento de lo dispuesto en el artículo 148 c) de la LSC y con cargo a reservas libres se ha establecido en el patrimonio neto una reserva equivalente al importe de las acciones propias computado en el activo, que se mantendrá mientras las acciones no sean enajenadas.

Por su parte, Exis no ha adquirido ni vendido acciones propias durante el ejercicio. Se ha producido un pequeño reajuste del número de acciones propias por la detección de unas operaciones realizadas en 2004 y que no se habían tenido en cuenta en estados financieros precedentes. El número total de acciones propias a cierre del ejercicio ha sido de 32.555 acciones, que representan un 1,492% del capital social.

#### 8. Uso de instrumentos financieros.

A fecha de cierre del presente ejercicio, las inversiones financieras a corto plazo existentes en el balance son depósitos y renta fija, por lo que no se considera relevante el riesgo financiero asociado a las mismas. Esas inversiones son consecuencia de las puntas de tesorería generadas durante el ejercicio.

Este Informe de Gestión ha sido formulado con fecha 28 de marzo de 2016.





---

**INFORME ECONÓMICO DEL EJERCICIO 2015**

---



## INFORME ECONÓMICO EJERCICIO 2015.

ALTIA CONSULTORES, S.A.

### ÍNDICE

INFORME ECONÓMICO EJERCICIO 2015 .....	1
1. Descripción compañía .....	1
2. Resumen general del ejercicio 2015.....	2
3. Análisis de los Estados Financieros a 31/12/2015 .....	3
4. Información cualitativa .....	11
5. Previsiones de futuro .....	11
6. Hechos posteriores al cierre .....	12
ANÁLISIS DEL GRADO DE CUMPLIMIENTO DEL PLAN DE NEGOCIO 2014-2015.....	12



## INFORME ECONÓMICO EJERCICIO 2015.

El siguiente informe tiene como objetivo (i) presentar los estados financieros del ejercicio 2015, (ii) realizar una comparativa con el año anterior, y (iii) analizar el grado de cumplimiento de acuerdo al Plan de Negocio 2014-2015 publicado el 13 de Junio de 2014.

Aunque en estos estados financieros la comparación respecto al periodo precedente sea con datos consolidados, se procede a adjuntar como anexo II también datos individuales.

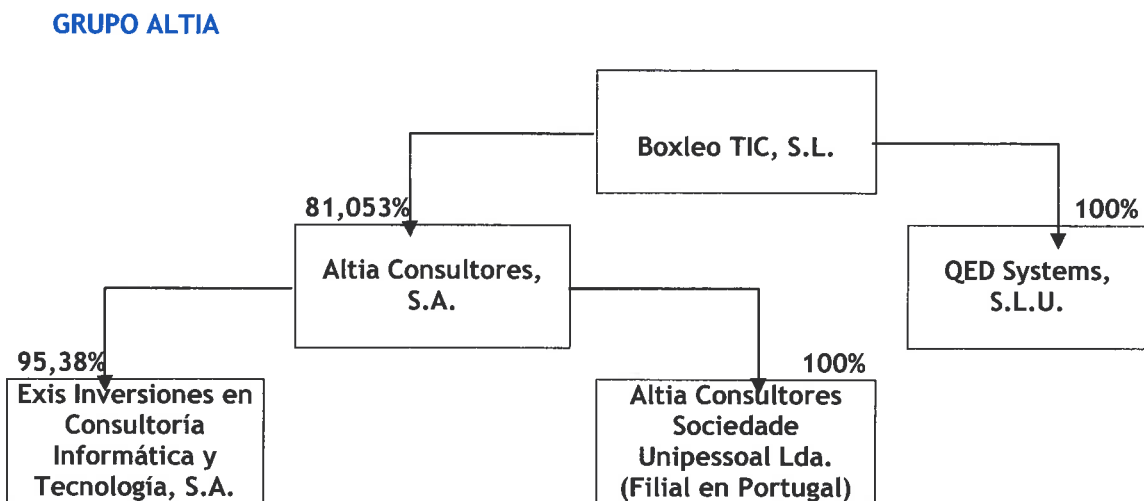
A fin de proporcionar una visión rápida y ejecutiva de lo que ha acontecido, se realizará en primer lugar un resumen general del ejercicio para pasar a continuación a realizar un análisis más detenido de los estados financieros cerrados a 31 de Diciembre de 2015 y terminar con la exposición del grado de cumplimiento actual del Plan de Negocio 2014-2015, si bien se irán haciendo menciones sobre dicho grado de cumplimiento a lo largo del análisis de los estados de 2015 cuando sea relevante.

### 1. Descripción de la compañía

Altia Consultores S.A. (en adelante, Altia, la Compañía o la Sociedad) es la cabecera del Grupo Altia (en adelante Grupo Altia, o el Grupo) y su actividad se enmarca en el sector de las Tecnológicas de la Información (TIC).

El modelo de negocio se centra en siete líneas de negocio: outsourcing y mantenimiento, servicios gestionados adscritos al Data Center, desarrollo de aplicaciones informáticas, consultoría tecnológica, soluciones propias, implantación de soluciones informáticas de terceros y por último, suministro de hardware y software.

El esquema societario del Grupo a 31 de Diciembre de 2015 es el siguiente:





La matriz del grupo de empresas de la que forma parte Altia es Boxleo TIC, S.L. que posee a fecha de cierre del ejercicio el 81,053% del capital social de Altia, mientras que las filiales de esta última son Exis Inversiones en Consultoría Informática y Tecnológica, S.A. (en adelante Exis) y Altia Consultores Sociedade Unipessoal Lda., filial ubicada en Portugal con un nivel de actividad muy reducido.

## 2. Resumen general del ejercicio 2015

La consolidación de la recuperación económica durante el ejercicio objeto de análisis, ha propiciado un incremento de la demanda de servicios tecnológicos, tendencia que previsiblemente continúe en el ejercicio 2016.

Sin embargo, cabe mencionar que la evolución positiva de la economía española, principal mercado en el que la Sociedad desarrolla su actividad, así como de la Compañía en los próximos meses va a estar condicionada por incertidumbres geopolíticas, financieras, de mercados y también por riesgos, siendo el de tipo comercial al que mayor exposición tiene Altia. Por todo ello, la Compañía es prudente en cuanto a su actividad futura, hecho que indudablemente va a influir en la forma en que se realicen las proyecciones que se publicarán en el próximo Plan de Negocio 2016-2017.

Respecto al sector TIC, la tendencia de concentración iniciada en años precedentes tanto a nivel de oferta (el cliente tiende a buscar un proveedor tecnológico de referencia para obtener así una mayor simplificación tecnológica) como de demanda (por operaciones de M&A) se sigue manteniendo. El desempeño de este sector en los últimos años está siendo mejor que el resto, a pesar de la fuerte competencia existente, debido a que la tecnología se ha convertido en un factor clave en la economía por ser herramienta imprescindible para gestionar cada vez mayores volúmenes de información de una forma eficiente.

La evolución de los resultados del Grupo consolidado en 2015 ha presentado las siguientes magnitudes:

- La cifra de negocios ha aumentado un +21% respecto el anterior ejercicio, de 54M€ a 65,2M€.
- El EBITDA ha experimentado un crecimiento del +55%, de 7,1M€ en 2014 a 11,1M€ en 2015.
- El beneficio neto ha aumentado en términos absolutos +2,7M€ de 4,5M€ a 7,2M€, que se traduce en una variación al alza del +61% en 2015.

En términos generales, la evolución de los resultados del Grupo Altia ha sido satisfactoria, dado que se ha crecido tanto desde el punto de vista de volumen como de rentabilidad, se ha reforzado la situación financiera y se ha continuado con la política de reinversión de los beneficios obtenidos en el negocio con el objetivo de seguir creciendo. Tomando como referencia el Plan de Negocio 2014-2015, los resultados son igualmente satisfactorios ya que se han mejorado las proyecciones realizadas en las principales magnitudes en todos los casos.

La Sociedad ha finalizado el proceso de integración operativa de su filial Exis, centrando actualmente sus esfuerzos en conseguir unas mayores sinergias en la parte de negocio que se traduzcan en unos mejores resultados en los próximos ejercicios.



En relación a la evolución de Altia como compañía cotizada en el Mercado Alternativo Bursátil, en el ejercicio 2015 las acciones se han revalorizado en un +35,52%, siendo la quinta compañía con mayor rentabilidad de las 34 que formaban parte del mercado a 31 de Diciembre de 2015. Por otro lado, en un entorno bursátil con tendencia bajista y alta volatilidad, Altia también ha batido los principales índices, IBEX 35 (-7,15%), IBEX small cap (+6,39%) y Mabilia (-12,52%). Se espera que con la saludable situación económica y financiera de Altia y la consolidación de la recuperación económica, el valor continúe la tendencia positiva de los últimos ejercicios.

Los principales acontecimientos del ejercicio 2015 han sido:

- **Adjudicación del proyecto Smart Port:** este proyecto consiste en la creación de un sistema tecnológico destinado a la automatización e integración de procesos llevados a cabo en el ámbito portuario de A Coruña. La Autoridad Portuaria de A Coruña ha adjudicado este trabajo a la Unión Temporal de Empresas Avante, formada por Emetel Sistemas y Altia al 50%.
- **Publicación y verificación de la Memoria de Sostenibilidad:** La Compañía publicó en julio de 2015 la Memoria de Sostenibilidad del ejercicio 2014 en donde se detallan las actividades llevadas a cabo por la Compañía en el ámbito Social, Económico, Ambiental y Ético y su relación con los Grupos de Interés: clientes, empleados, accionistas... Como novedad, dicho documento ha sido verificado en su opción 'exhaustiva' por la Asociación Española de Normalización y Certificación (AENOR) según la Guía G4 del Global Reporting Initiative.
- **Toma de participación minoritaria en Centum Research & Technology, S.L.:** En el mes de julio, Altia acudió a la ampliación de capital de esta compañía tecnológica junto a varios miembros del Cluster TIC de Galicia, asumiendo el 1,74% del capital social resultante, equivalente a una inversión de aproximadamente cincuenta y cinco mil euros. Centum se dedica al diseño, desarrollo y comercialización de sistemas aeronáuticos de misión.
- **Acuerdo de distribución de dividendo:** Siguiendo las líneas previstas en el Plan de Negocio 2014-2015 y la política de remunerar al accionista sin comprometer el crecimiento de la Compañía, Altia ha propuesto a la Junta General Ordinaria que se va a celebrar en junio de 2016 el reparto de un dividendo de 0,26 euros/acción que supone un pay-out del 26,51%. Este dividendo es un 62,5% superior al dividendo que se acordó distribuir en Mayo de 2015.

### 3. Análisis de los Estados Financieros Consolidados de ALTIA CONSULTORES, S.A. a 31/12/2015

#### Cuenta de pérdidas y ganancias

A continuación, se analiza la cuenta de pérdidas y ganancias consolidada del ejercicio 2015 y su comparativa con los datos de 2014.

P&G CONSOLIDADO

Cifras en (€)	2014	2015	Variación
<b>IMPORTE NETO DE LA CIFRA DE NEGOCIO</b>	<b>54.085.535</b>	<b>65.293.665</b>	<b>21%</b>
<i>Δ Facturación</i>	19,47%	20,72%	
Trabajos realizados para el activo	0	0	
Costes Directos	18.970.765	25.708.642	36%
<i>% sobre Ventas</i>	35,08%	39,37%	
<b>MARGEN BRUTO</b>	<b>35.114.770</b>	<b>39.585.023</b>	<b>13%</b>
<i>Δ Margen Bruto</i>	55,37%	12,73%	
<i>Margen Bruto/ Ventas (%)</i>	64,92%	60,63%	
Otros Ingresos	462.648	1.523.442	229%
Gastos de Personal	24.242.066	26.022.173	7%
<i>% sobre Ventas</i>	44,82%	39,85%	
Gastos de Explotación	4.138.201	3.950.135	-5%
<i>% sobre Ventas</i>	7,65%	6,05%	
<b>EBITDA</b>	<b>7.197.151</b>	<b>11.136.157</b>	<b>55%</b>
<i>Δ EBITDA</i>	17,77%	54,73%	
<i>% sobre Ventas</i>	13,31%	17,06%	
Amortizaciones y deterioro por res. Enaj.	1.196.120	933.105	-22%
<i>% sobre Ventas</i>	2,21%	1,43%	
<b>EBIT</b>	<b>6.001.031</b>	<b>10.203.052</b>	<b>70%</b>
<i>Δ EBIT</i>	15,47%	70,02%	
<i>Margen EBIT</i>	11,10%	15,63%	
Deterioro y resultado por enajenaciones del inmovilizado	-167	-407	0%
<i>% sobre Ventas</i>	0,00%	0,00%	
Resultado Extraordinario	-161.994	-287.628	78%
Resultado Financiero	-210.539	-31.459	
<b>EBT</b>	<b>5.628.332</b>	<b>9.883.557</b>	<b>76%</b>
<i>Impuesto de Sociedades</i>	1.124.534	2.613.947	
<i>Tasa Impositiva Efectiva</i>	19,98%	26,45%	
<b>BENEFICIO NETO</b>	<b>4.503.798</b>	<b>7.269.610</b>	<b>61%</b>
<i>Δ Beneficio Neto</i>	19,46%	61,41%	
<i>Margen Neto</i>	8,33%	11,13%	

### Ingresos

El crecimiento interanual de las ventas de Altia a cierre del año 2015 ha sido del +21% pasando de una facturación total de 54M€ en 2014 a 65,2M€ en 2015. Los motivos de este incremento han sido (i) la incorporación de nuevos negocios de gran tamaño, recurrentes y largo plazo, (ii) la maduración de las inversiones realizadas en ejercicios precedentes, (iii) el incremento en la posición comercial en grandes cuentas TI, y, por último, (iv) la aplicación de las normas contables en vigor en relación a los negocios ejecutados mediante Uniones Temporales de Empresas.

En la siguiente tabla se muestra el desglose de ventas consolidadas para los ejercicios 2014 y 2015, por actividad, línea de negocio y sector:

Ventas € por Actividad	2014	% s/ Total de Ventas	2015	% s/ Total de Ventas	Variación
Ventas por Prestación de Servicios	52.044.881 €	96,2%	63.275.066 €	96,9%	21,6%
Venta de Productos	2.040.655 €	3,8%	2.018.599 €	3,1%	-1,1%
<b>Total Ingresos por Cartera</b>	<b>54.085.536 €</b>	<b>100%</b>	<b>65.293.665 €</b>	<b>100%</b>	<b>20,7%</b>

Ventas € por Línea de Negocio	2014	% s/ Total de Ventas	2015	% s/ Total de Ventas	Variación
Consultoría Tecnológica	431.670 €	0,8%	381.782 €	0,6%	-11,6%
Desarrollo de aplicaciones informáticas	4.462.843 €	8,3%	10.353.605 €	15,9%	132,0%
Implantación soluciones de terceros	747.014 €	1,4%	584.335 €	0,9%	-21,8%
Outsourcing y mantenimiento	37.545.712 €	69,4%	43.874.438 €	67,2%	16,9%
Soluciones Propias	230.364 €	0,4%	490.848 €	0,8%	113,1%
Suministros Hardware y Software	2.040.655 €	3,8%	2.018.599 €	3,1%	-1,1%
Servicios Gestionados	8.627.278 €	16,0%	7.590.058 €	11,6%	-12,0%
<b>Total Ingresos por Cartera</b>	<b>54.085.536 €</b>	<b>100%</b>	<b>65.293.665 €</b>	<b>100%</b>	<b>20,7%</b>

Ventas € por Sectores	2014	% s/ Total de Ventas	2015	% s/ Total de Ventas	Variación
Internacional	12.276.536 €	22,7%	13.676.175 €	20,9%	11,4%
Nacional	41.809.000 €	77,3%	51.617.490 €	79,1%	23,5%
AA.PP.	11.264.495 €	20,8%	14.578.626 €	22,3%	29,4%
Industria	25.506.344 €	47,2%	32.358.733 €	49,6%	26,9%
Servicios Financieros	5.038.160 €	9,3%	4.680.131 €	7,2%	-7,1%
<b>Total Ingresos por Cartera</b>	<b>54.085.535 €</b>	<b>100%</b>	<b>65.293.665 €</b>	<b>100%</b>	<b>20,7%</b>

Ventas por tipo de actividad: En 2015 las ventas por prestación de servicios han aumentado ligeramente su peso sobre el total de ventas, alcanzando un 96,9% del total. La facturación de esta actividad ha pasado de 52M€ a 63,2M€, lo que supone una variación al alza del +21,6%. Por otro lado, las ventas por productos han caído un -1,1%, como también han reducido su peso sobre el total de ventas, del 3,8% al 3,1%. En términos absolutos, en esta rama de actividad la facturación ha sido de 2M€. Esta actividad no es estratégica para Altia sino que sirve para complementar el portfolio de servicios de la Compañía y dar servicio a determinados clientes que así lo solicitan.

Ventas por línea de negocio: “Outsourcing y mantenimiento” es la línea de negocio más importante, aglutinando el 67,2% del total de ventas con una facturación de 43,9M€. Esta línea ha crecido un +16,9% respecto al ejercicio 2014. En segundo lugar se encuentra “Desarrollo de aplicaciones informáticas”, línea de negocio que ha aumentado sustancialmente su peso sobre el total de ventas pasando de un 8,3% en 2014 a un 15,9% en 2015, además de aumentar en términos absolutos de 4,4M€ a 10,3M€ (crecimiento porcentual del +132%). Se entiende que este fuerte crecimiento es debido a que la recuperación de la economía está propiciando que los clientes decidan abordar nuevos proyectos de mejora de sus sistemas productivos, así como por la estrategia del Grupo que ha centrado sus esfuerzos en la consecución de nuevos proyectos, de marcado carácter innovador (Smart City, Big



Data), que puedan reportar una cierta recurrencia en el futuro. Con un 11,6% sobre el total de ventas, la tercera línea más relevante es la de “Servicios gestionados”, que ha visto reducida su facturación de 8,6M€ a 7,5M€ (decremento del -12%) entre 2014 y 2015 debido a la mayor competencia en precios existente en este tipo de negocio que presiona los mismos a la baja, así como a la redistribución de servicios a otras líneas de negocio.

Las líneas de negocio restantes tienen niveles de facturación inferiores a los 3M€ y su peso sobre el total de facturación es inferior al 3%. Todas han disminuido sus ventas entre los ejercicios 2014-2015, excepto “Soluciones propias” que ha crecido un +113,1%. En este sentido, la estrategia comercial de la Compañía continúa centrándose en las líneas de negocio que generan un mayor valor añadido, volumen de negocio y rentabilidad.

Ventas por sectores: El grueso de las ventas son nacionales, habiendo incrementado su peso sobre el total de la facturación de 77,3% en 2014 a 79,1% en 2015. Este sector ha incrementado un +23,5%, dado que sus ventas han pasado de 41,8M€ a 51,6M€ en el periodo analizado. Por otro lado, el negocio internacional, reduce su importancia relativa de un 22,7% a un 20,9%, pero ha crecido un +11,4%, al pasar sus ventas de 12,2M€ a 13,6M€. En este sentido, Altia está obteniendo resultados positivos de sus esfuerzos por potenciar el negocio internacional, objetivo contemplado en el Plan de Negocio 2014-2015.

Respecto al detalle de ventas nacionales, el sector “Industria” continúa teniendo la mayor concentración en ventas, concretamente un 47,2% en 2014 y un 49,6% en 2015. Este subsector ha incrementado su facturación en un +26,9%, lo que supone haber pasado de 25,5M€ a 32,3M€ en 2015. El segundo subsector con mayor peso (20,8% en 2014 y 22,3% en 2015), y el que más ha crecido, es el de las “Administraciones públicas”, que ha obtenido una variación al alza del +29,4% alcanzando una cifra de ventas de 14,5M€ en 2015. Finalmente, las ventas por “Servicios financieros” han caído un -7,1% y también han reducido su peso sobre el total de ventas (9,3% en 2014 y 7,2% en 2015), ascendiendo su facturación a 4,7M€ a cierre del ejercicio 2015. Esta reducción se debe al intensivo proceso de concentración y de reestructuración interna que está viviendo este sector en los últimos años.

### **Margen Bruto**

El margen bruto ha aumentado un +13% en 2015, y pasa de 35,1M€ a cierre de 2014 a 39,5M€ a cierre de 2015. Sin embargo, su peso sobre la facturación ha disminuido de 64,92% a 60,63%. Esto se debe a que las características de los nuevos negocios incorporados son más intensivos en aprovisionamientos y subcontrataciones que el negocio tradicional, que era más intensivo en personal, coste no tenido en cuenta en el cálculo de esta magnitud.

### **Otros ingresos de explotación**

El notable aumento de esta partida en 2015 (+229%) se debe principalmente a la contabilización como ingreso de las ayudas y subvenciones vinculadas a proyectos de I+D+i que la Compañía ha desarrollado en los últimos tres años y que una vez finalizados, han adquirido en el ejercicio analizado, carácter de “no reintegrables”. Hasta este momento esas subvenciones estaban contabilizadas en el pasivo. Altia sigue apostando firmemente por la Innovación, invirtiendo muchos recursos a la Investigación y Desarrollo así como a la Innovación Tecnológica, como pilares básicos y necesarios para el crecimiento futuro del proyecto empresarial.



### **Gastos de Personal**

La evolución del número de empleados ha sido la siguiente: 744 personas a final de 2014 y 738 personas a finales de 2015, reducción producida por el cada vez mayor peso que tiene en el negocio proyectos menos intensivos en personal.

A cierre del ejercicio 2014 la partida de gastos de personal ascendía a 24,2M€, mientras que a cierre de 2015 ha alcanzado los 26M€ (incremento del +7%). Este aumento ha sido en términos relativos inferior al incremento en la facturación, debido principalmente a la incorporación de los ya mencionados nuevos negocios, que son menos intensivos en capital humano. Así el peso de estos gastos sobre el total de ventas se ha visto reducido de un 44,82% en 2014 a un 39,85% en 2015. El crecimiento de esta partida en términos absolutos viene justificado por la búsqueda del talento, de los perfiles tecnológicos que mejor se adapten a los proyectos desarrollados por la Sociedad y esos, evidentemente, hay que retribuirlos en mayor medida que otros más generalistas.

### **Gastos de Explotación**

Esta partida está formada por alquileres, reparaciones y conservación de las oficinas, gastos de publicidad y marketing, servicios profesionales, suministros, primas de seguros, transportes, dietas y viajes.

Una vez más, el estricto control de los costes que lleva a cabo la Compañía ha dado sus frutos, dado que los gastos de explotación se han visto reducidos en un -5% en 2015 respecto al anterior ejercicio, además de reducir su peso sobre el total de facturación de 7,65% en 2014 a un 6,05% en 2015.

### **EBITDA, EBIT, EBT y Resultado Financiero**

En 2015 se ha producido un fuerte incremento del EBITDA, de 7,1M€ a 11,1M€, en términos absolutos. Esto ha supuesto un crecimiento del +55%, cifra muy por encima del crecimiento experimentado en 2014, que fue del +37,3% y del incremento en la cifra de ventas de 2015 (+21%).

Adicionalmente, el margen EBITDA también ha aumentado pasando del 13,31% en 2014 al 17,06% en 2015, poniendo de relieve que la estrategia seguida por la compañía en dar más importancia a las líneas de negocio que aportan mayor rentabilidad al Grupo así como el control estricto de los costes de explotación, ha sido acertada.

Este resultado positivo se atribuye a:

- Crecimiento de ventas originado en proyectos recurrentes de alto valor añadido.
- Incremento de “otros ingresos” a raíz de la consideración como ingreso de las ayudas vinculadas a proyectos de I+D+i.
- Sinergias obtenidas a través de la integración de Altia y Exis y otras inversiones realizadas.
- Control de costes de explotación y estructura.

El EBIT ha experimentado un crecimiento del +70%, de 6M€ a 31 de Diciembre de 2014 a 10,2M€ a cierre de 2015. Esta mejora se debe principalmente a lo comentado para el EBITDA, así como a la reducción de la partida de amortizaciones (-22%) debido a que se ha amortizado





por completo la infraestructura del Data Center comprada en 2011. En cuanto al Margen EBIT, también ha mejorado, ya que en 2015 ha sido del 15,63%, mientras que en el ejercicio anterior fue de un 11,10%.

El EBT ha sido el resultado que mayor variación al alza ha presentado en 2015, concretamente un +76%. Esto se debe a una mejora del resultado financiero (de -210 mil euros en 2014 a -31 mil euros en 2015), que ha compensado el empeoramiento del resultado extraordinario (de -161 mil euros en 2014 a -287 mil euros en 2015). La mejora del resultado financiero se debe a la aplicación de una serie de políticas financieras con el objetivo de reducir la deuda y optimizar los recursos financieros externos de los que dispone la Compañía, objetivo definido como estratégico en el Plan de Negocio 2014-2015. En cuanto al empeoramiento del resultado extraordinario, ha venido dado por la aparición de posibles gastos futuros que se han provisionado por un criterio de prudencia.

El beneficio neto ha crecido de 4,5M€ en 2014 a 7,2M€ en 2015, que en términos relativos supone un aumento +61%, superior en 10 puntos porcentuales al incremento que se experimentó en el ejercicio 2014. Este incremento ha sido posible a pesar del aumento en la tasa impositiva efectiva, que fue del 19,98% en 2014 y que ha pasado al 26,45% en 2015. Por último, el Margen Neto ha mejorado de un 8,3% a un 11,1% en 2015.

En general, los resultados de la Sociedad en términos de volumen y rentabilidad en 2015 han sido superiores a los del ejercicio anterior. También se ha visto incrementada la facturación y se ha ganado cuota de mercado frente a los competidores.

### Balance

A continuación se detalla la comparativa de balance de situación del ejercicio 2014 y 2015.

### Balance Consolidado

Cifras en (€)	2014	2015	Variación
<b>Total Activo</b>	<b>36.415.403</b>	<b>39.717.420</b>	<b>9%</b>
<b>Activo No Corriente</b>	<b>7.326.327</b>	<b>6.752.012</b>	<b>-8%</b>
Inmovilizado Intangible	1.946.073	1.740.134	-11%
Inmovilizado Material	3.860.620	3.707.468	-4%
Inmovilizado Financiero	191.330	261.783	37%
Activo por Impuesto Diferido	1.328.305	1.042.627	-22%
<b>Activo Corriente</b>	<b>29.089.076</b>	<b>32.965.408</b>	<b>13%</b>
Existencias	653.647	291.900	-55%
Clientes	17.774.840	18.401.934	4%
Otras Cuentas a Cobrar	814.423	914.652	12%
IFT	577.047	591.780	3%
Tesorería	9.200.230	12.682.061	38%
Periodificaciones	68.889	83.082	21%
<b>TOTAL PASIVO</b>	<b>36.415.403</b>	<b>39.717.443</b>	<b>9%</b>
<b>Patrimonio Neto</b>	<b>20.901.303</b>	<b>27.270.858</b>	<b>30%</b>
<b>Pasivo No Corriente</b>	<b>2.092.283</b>	<b>773.024</b>	<b>-63%</b>
Provisiones a L/P	67.588	5.648	-92%
Deuda financiera a L/P	1.628.550	392.124	-76%
Pasivo por Impuesto Diferido	396.144	375.252	-5%
<b>Pasivo Corriente</b>	<b>13.421.818</b>	<b>11.673.560</b>	<b>-13%</b>
Deuda Financiera C/P	5.481.455	2.025.256	-63%
Proveedores	4.095.114	5.384.071	31%
Otras Cuentas a Pagar	2.528.374	2.363.285	-7%
Periodificaciones	1.316.875	1.900.947	44%

En 2015 el balance de Altia ha aumentado un +9% respecto al cierre del anterior ejercicio, de 36,4M€ a 39,7M€. La evolución general se considera satisfactoria dado el comportamiento que han tenido las principales partidas, ajustadas en gran medida a lo planteado en el Plan de Negocio. Los fondos propios han crecido, se han generado flujos de caja que, por un lado, han mejorado la tesorería y por otro han conseguido reducir la deuda financiera de manera significativa. Además, la partida de clientes ha aumentado un +4%, cifra muy por debajo del incremento en ventas (+21%).

El Activo No Corriente ha disminuido en un -8% respecto a 2014 debido al decremento en las partidas de inmovilizado material e intangible (disminución del -4% y -11% respectivamente) y del activo por impuesto diferido (-22%). La reducción de las partidas de inmovilizado material e intangible viene dada por el mayor ritmo de amortización que de renovación de este tipo de activos. La reducción del impuesto diferido se atribuye, en una parte al cambio del tipo



impositivo para 2016 (pasa del 28% al 25%) y en otra, a su utilización parcial contra la liquidación del impuesto sobre sociedades de este ejercicio. Por otro lado, el inmovilizado financiero se ha incrementado un +37%, aunque en términos absolutos el crecimiento sea muy pequeño, principalmente por la entrada en el capital social de Centum & Research.

El Activo Corriente ha crecido en un +13%, impulsado principalmente por la tesorería (+38%) y las periodificaciones (+21%). Sin embargo, cabe destacar la fuerte reducción de las existencias (-55%) debido a una mejora en los procesos productivos de la Compañía y a la finalización de algunos proyectos de carácter plurianual.

La tesorería ha aumentado de 9,2M€ a 12,6M€ debido a una mejora en los plazos de pago de clientes, a la mejora general experimentada en la economía en general y de las condiciones financieras en particular y a una intensiva política financiera encaminada a mejorar de manera constante el Fondo de Maniobra de la Sociedad.

En cuanto al Patrimonio Neto, se ha visto incrementado en un +30% interanual, pasando de 20M€ en 2014 a 27,2M€ en 2015. El aumento de los fondos propios, en línea con las proyecciones publicadas, ha permitido, por un lado, seguir reinvertiendo en el negocio los flujos de caja generados, con el objetivo de acelerar el crecimiento y aumentar la solidez de la Compañía, y por otro, continuar con la habitual política de remuneración a los accionistas vía dividendos, que el Consejo de Administración ha propuesto en 0,26 euros por acción para este año.

El Pasivo No Corriente ha experimentado una importante disminución del -63%, principalmente ocasionada por la reducción de las provisiones a largo plazo (-92%) y la deuda financiera a largo plazo (-76%).

El decremento en el Pasivo Corriente ha sido del -13%, gracias a la reducción de la deuda financiera a corto plazo (-63%), aunque también destaca el incremento de las periodificaciones (+44%) a causa de un mayor retraso en la facturación de algunos proyectos y clientes, dada la cada vez mayor complejidad de los mismos, que ha provocado la generación de una mayor obra en curso que en ejercicios precedentes, fenómeno por otro lado lógico por mayor tamaño que ejercicio tras ejercicio, va adquiriendo el Grupo.

Indicadores:	2014	2015
Deuda Financiera/FFPP	34,34%	8,89%
Deuda Financiera Neta	-2.599.684	-10.850.813
Deuda Financiera Neta/ EBITDA	-x 0,4	-x 1,0

Entrando en más detalle en el análisis de la deuda financiera, Altia la ha reducido en 4,75M€ en 2015, al aplicar flujos de caja procedentes de la actividad a su amortización.

En cuanto a la deuda financiera neta sigue siendo negativa (la Sociedad tiene más tesorería que deuda), aunque en este ejercicio la mejora ha sido notable, pasando a cierre de 2014 de -2,5M€ a -10,8M€ a cierre de 2015.

Respecto al ratio deuda financiera neta sobre patrimonio neto, indicador de solidez financiera, se ha reducido de forma relevante, de un 34,34% a final de 2014 a un 8,89% a final de 2015.



La mejora de la posición financiera está en línea con lo previsto en los objetivos del Plan de Negocio 2014-2015. Siguiendo su política de autofinanciación y mínima dependencia de la financiación ajena, Altia ha seguido corrigiendo la exposición a la deuda externa que tenían las nuevas empresas incorporadas al Grupo mediante la reorganización del pool bancario, la simplificación de productos financieros y la activación de políticas de “cash-pooling” entre empresas del grupo.

En cuanto al fondo de maniobra, ha mejorado en un +31% en 2015. Se ha generado pues flujos de caja que se han aplicado parcialmente para conseguir una notable reducción de la deuda financiera.

Como síntesis, 2015 ha sido un ejercicio de mejora de la rentabilidad, de la solvencia, de reducción de la deuda y de aumento del cash flow. Por todo ello, los resultados pueden considerarse como altamente satisfactorios. Sin embargo, las incertidumbres geopolíticas, financieras y de mercado actuales, nos hacen ser extremadamente cautelosos sobre la evolución de la economía, en general y del negocio de Altia, en particular, en los próximos ejercicios.

#### **4. Información Cualitativa**

A finales del año 2014 y principios de 2015, concluyeron los 4 proyectos iniciados en ejercicios anteriores y que fueron merecedores de una subvención del CDTI mediante los programas “FEDER-INTERCONECTA - Convocatoria 2013” e “I+D+i por y para el beneficio de las Empresas - Fondo Tecnológico 2007-2013”. En todos los casos, la compañía cumplió con los compromisos e hitos estipulados inicialmente.

Durante 2015, a pesar de haberse presentado proyectos, no se ha recibido adjudicación alguna a fecha 28 de Marzo de 2016, sin embargo, durante el presente ejercicio Altia tiene previsto seguir apostando, como es costumbre, por la actividad en I+D.

Por otro lado, se ha finalizado el proyecto de integración operativa de su filial Exis. Actualmente, se están centrando los esfuerzos en la obtención de ventas cruzadas y sinergias comerciales que redunden en unos mejores resultados en esta parte del negocio.

#### **5. Previsiones de Futuro**

La evolución futura de la Compañía, en base a las expectativas internas y del mercado, son prudentes. Se espera que Altia siga en la misma senda de crecimiento y solidez de los últimos ejercicios pero, para ello, será necesario seguir realizando ajustes en aquellas áreas y unidades de negocio que así lo precisen.

Como en anteriores ejercicios, la Compañía prevé consolidar las inversiones realizadas y realizar nuevas que le permitan crecer, mejorar su posición en el mercado y aumentar sus principales magnitudes económicas y financieras mediante una serie de medidas ya aplicadas en ejercicios anteriores: cartera de productos y servicios altamente competitivos y diversificados, conservar la estabilidad accionarial, mantener una situación financieramente



saneada y fidelizar un equipo humano de excelente cualificación y unos gestores experimentados.

Los objetivos principales para los próximos ejercicios van a seguir siendo los recogidos en el Plan de Negocio 2014-2015: aumentar la consolidación de ventas recurrentes, potenciar las líneas de mayor valor añadido, diversificar la cartera de clientes, optimizar la gestión del fondo de maniobra, incrementar la productividad y rentabilidad mediante una óptima gestión de los recursos, seguir invirtiendo en innovación, retribuir a los accionistas a la vez que se reinvierte en el negocio según las necesidades, abrirse a nuevos mercados, especialmente los internacionales, reducción del endeudamiento vía crecimiento, generación de flujos de caja, potenciar la autofinanciación, y, por último, aprovechar las sinergias de Grupo.

Como conclusión, los recientes cambios normativos en materia mercantil (Ley de Sociedades de Capital) y contable (Ley de Auditoría) van a obligar a todas las sociedades a una mayor transparencia, a identificar y mitigar los riesgos asociados a la actividad y a aumentar el diálogo con los grupos de interés. En este sentido, el Grupo Altia está trabajando con el objetivo de posicionarse como una entidad socialmente responsable y así aportar el mayor valor posible a sus grupos de interés.

## **6. Hechos posteriores al cierre**

No existen acontecimientos importantes para la sociedad ocurridos con posterioridad al cierre y que tengan influencia en las cuentas anuales de 2015 y en su situación y la de sus negocios.

### **ANÁLISIS DEL GRADO DE CUMPLIMIENTO DEL PLAN DE NEGOCIO 2014-2015.**

Altia traslada su satisfacción en cuanto al grado de cumplimiento del Plan de Negocio 2014-2015, y a su correcta ejecución, ya que las principales magnitudes de análisis han crecido en términos generales, en algunos casos, con un mejor comportamiento del previsto. Sobre la base de esta mejora, se puede afirmar que el Plan de Negocio 2014-2015 se ha cumplido en términos generales, sin perjuicio que hay que realizar ajustes inmediatos en determinadas áreas y unidades de negocio cuyo comportamiento individual no ha sido el esperado.

Realizando la comparativa de cuenta de pérdidas y ganancias se comprueba que se han cumplido, e incluso superado, la gran mayoría de las proyecciones realizadas por Altia en su Plan de Negocio vigente:

P&G CONSOLIDADO

Cifras en (€)	2015	2015e	Grado de cumplimiento
<b>IMPORTE NETO DE LA CIFRA DE NEGOCIO</b>	<b>65.293.665</b>	<b>55.945.058</b>	<b>117%</b>
<i>Δ Facturación</i>	20,72%	3,44%	
Trabajos realizados para el activo	0	0	
<b>Costes Directos</b>	<b>25.708.642</b>	<b>16.475.178</b>	<b>156%</b>
<i>% sobre Ventas</i>	39,37%	29,45%	
<b>MARGEN BRUTO</b>	<b>39.585.023</b>	<b>39.469.880</b>	<b>100%</b>
<i>Δ Margen Bruto</i>	12,73%	12,40%	
<i>Margen Bruto/ Ventas (%)</i>	60,63%	70,55%	
Otros Ingresos	1.523.442	0	
<b>Gastos de Personal</b>	<b>26.022.173</b>	<b>27.461.553</b>	<b>95%</b>
<i>% sobre Ventas</i>	39,85%	49,09%	
<b>Gastos de Explotación</b>	<b>3.950.135</b>	<b>3.649.151</b>	<b>108%</b>
<i>% sobre Ventas</i>	6,05%	6,52%	
<b>EBITDA</b>	<b>11.136.157</b>	<b>8.359.176</b>	<b>133%</b>
<i>Δ EBITDA</i>	54,73%	16,15%	
<i>% sobre Ventas</i>	17,06%	14,94%	
<b>Amortizaciones y deterioro por res. Enaj.</b>	<b>933.105</b>	<b>979.242</b>	<b>95%</b>
<i>% sobre Ventas</i>	1,43%	1,75%	
<b>EBIT</b>	<b>10.203.052</b>	<b>7.379.934</b>	<b>138%</b>
<i>Δ EBIT</i>	70,02%	22,98%	
<i>Margen EBIT</i>	15,63%	13,19%	
<b>Deterioro y resultado por enajenaciones del inmovilizado</b>	<b>-407</b>	<b>0</b>	
<i>% sobre Ventas</i>	0,00%	0,00%	
<b>Resultado Extraordinario</b>	<b>-287.628</b>	<b>60.596</b>	<b>-475%</b>
<b>Resultado Financiero</b>	<b>-31.459</b>	<b>-245.873</b>	<b>13%</b>
<b>EBT</b>	<b>9.883.557</b>	<b>7.194.657</b>	<b>137%</b>
<i>Impuesto de Sociedades</i>	<b>2.613.947</b>	<b>2.158.397</b>	
<i>Tasa Impositiva Efectiva</i>	26,45%	30,00%	
<b>BENEFICIO NETO</b>	<b>7.269.610</b>	<b>5.036.260</b>	<b>144%</b>
<i>Δ Beneficio Neto</i>	61,41%	11,82%	
<i>Margen Neto</i>	11,13%	9,00%	

El grado de cumplimiento de la proyección de facturación ha sido del 117%. El mejor comportamiento general de la economía sobre el entorno económico proyectado en el Plan de Negocio 2014-2015, la maduración de las inversiones realizadas durante ejercicios precedentes y la mejor actuación de los negocios conjuntos llevados a cabo por la Compañía sobre lo planificado, explican este crecimiento de las ventas por encima del objetivo del Plan de Negocio. En cuanto al margen bruto, su grado de cumplimiento ha sido del 100%, mientras que el EBITDA ha presentado una cifra mayor a la proyectada (+133%). La misma tendencia han seguido el EBIT, el beneficio antes de impuestos y el beneficio neto, con un grado de cumplimiento del 138%, 137% y 144% respectivamente.

Prácticamente todas las partidas se sitúan cercanas al 100% de grado de cumplimiento, exceptuando (i) los aprovisionamientos, que han sido superiores a lo previsto debido a que



finalmente los nuevos negocios más intensivos en este tipo de costes han sido mayores de los inicialmente proyectados, (ii) el resultado extraordinario a causa de las provisiones dotadas por la Sociedad siguiendo la habitual prudencia que caracteriza su gestión económica, y (iii) el resultado financiero, que ha sido significativamente más bajo de lo proyectado, por las políticas financieras de reducción de deuda y optimización de los recursos financieros disponibles llevadas a cabo por la Sociedad.

En cuanto al objetivo de ratio EBITDA sobre ventas, la cifra presupuestada era del 14,94%, mientras que la real ha sido de un 17,06%, mejorando en más de dos puntos porcentuales las proyecciones realizados. Por otro lado, el Margen Neto también ha mejorado de un 9% a un 11,13%.

#### Balance Consolidado

Cifras en (€)	2015	2015e	Grado de cumplimiento
<b>Total Activo</b>	<b>39.717.420</b>	<b>39.323.303</b>	<b>101%</b>
<b>Activo No Corriente</b>	<b>6.752.012</b>	<b>6.729.611</b>	<b>100%</b>
Inmovilizado Intangible	1.740.134	2.182.938	80%
Inmovilizado Material	3.707.468	2.831.114	131%
Inmovilizado Financiero	261.783	216.172	121%
Activo por Impuesto Diferido	1.042.627	1.499.387	70%
<b>Activo Corriente</b>	<b>32.965.408</b>	<b>32.593.693</b>	<b>101%</b>
Existencias	291.900	781.441	37%
Clientes	18.401.934	20.538.733	90%
Otras Cuentas a Cobrar	914.652	1.379.288	66%
IFT	591.780	6.527.747	9%
Tesorería	12.682.061	3.271.925	388%
Periodificaciones	83.082	94.558	88%
<b>TOTAL PASIVO</b>	<b>39.717.443</b>	<b>39.323.303</b>	<b>101%</b>
<b>Patrimonio Neto</b>	<b>27.270.858</b>	<b>23.823.776</b>	<b>114%</b>
<b>Pasivo No Corriente</b>	<b>773.024</b>	<b>1.613.970</b>	<b>48%</b>
Provisiones a L/P	5.648	56.564	10%
Deuda financiera a L/P	392.124	1.135.506	35%
Pasivo por Impuesto Diferido	375.252	421.900	89%
<b>Pasivo Corriente</b>	<b>11.673.560</b>	<b>13.885.558</b>	<b>84%</b>
Deuda Financiera C/P	2.025.256	4.270.527	47%
Proveedores	5.384.071	4.087.747	132%
Otras Cuentas a Pagar	2.363.285	4.739.979	50%
Periodificaciones	1.900.947	787.305	241%



El grado de cumplimiento del balance de situación ha sido del 101%. El activo No Corriente ha presentado un grado de cumplimiento del 100%, el Activo Corriente del 101% y el Patrimonio neto de 114%. Las partidas de pasivo son las que más se distancian del objetivo, principalmente por el hecho de que en el Plan de Negocio se ha sobrestimado el nivel de deuda financiera, poniendo de relieve que la Compañía ha logrado generar flujos de caja muy superiores a los inicialmente proyectados. Destaca igualmente en el mismo sentido, la partida de Tesorería en el Activo del Balance con un grado de cumplimiento del 388%.

La solidez financiera reflejada en el Patrimonio Neto crece también por encima de lo proyectado (+114%) y ratifica la apuesta decidida de Altia por seguir reinvertiendo los flujos de caja generados en el negocio.

Aumentando el grado de detalle, destacan las partidas de (i) “existencias” cuyo grado de cumplimiento ha sido del 37% por una mejora en los procesos productivos de la Compañía (ii) “inversiones financieras temporales” con un grado de cumplimiento del 9% y “tesorería” que destaca por un 388%, a causa de que en el modelo financiero planteado en el Plan de Negocio 2014-2015, la partida de “inversiones financieras temporales” incluía los flujos de caja generados, flujos que en las cuentas anuales de 2015 obviamente aparecen en la partida de “tesorería” (por tanto, habrían que analizarse conjuntamente), (iii) la deuda financiera a largo y corto plazo (35% y 47% respectivamente) por los esfuerzos que la Compañía ha llevado a cabo para el saneamiento de su ya escasa deuda y la optimización de sus recursos financieros, (iv) “otras cuentas a pagar” debido a la mejora de la fiscalidad y cotización a la Seguridad Social producida en 2014 y 2015 y no prevista en el Plan de Negocio 2014-2015, y (v) “periodificaciones” (241%) provocado por el retraso en la facturación de algunos proyectos y clientes debido a la mayor complejidad de los mismos.

En términos generales, el Grupo ha alcanzado los objetivos generales marcados en el Plan de Negocio 2014-2015 si bien, como se ha comentado, algunas áreas y unidades de negocio se han comportado de manera diferente a lo inicialmente proyectado. Se espera que en los próximos ejercicios, Altia continúe la tendencia actual de crecimiento y solidez financiera.